



INFORME SEMANAL - INSTRUMENTOS GARANTIZADOS

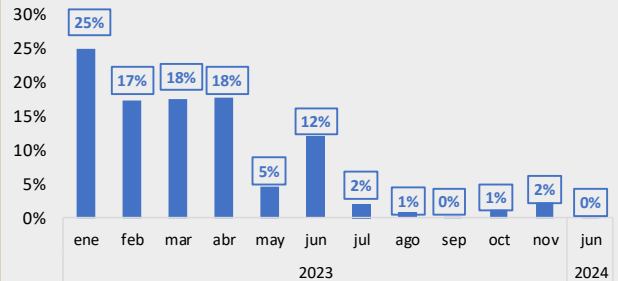
Cheques de Pago Diferido y Pagarés

Instrumentos garantizados MAV

2/1/2023		Millones ARS
Pendiente de vencimiento	\$	5.062
Garantías Iniciales y márgenes	\$	18.676
Fondo de garantía II	\$	133
Fondo de garantía III	\$	584
PN MAV (*)	\$	4.272

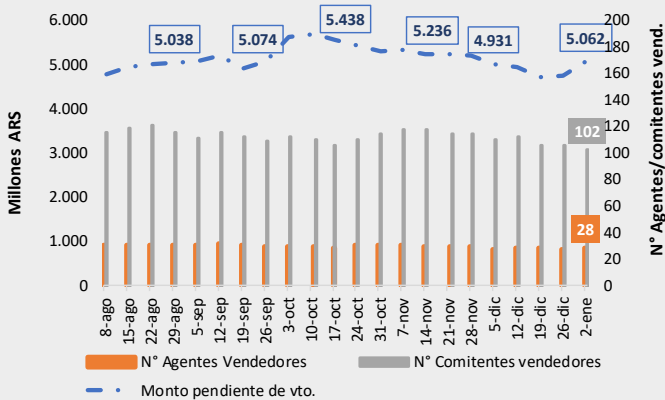
(\*) ESTADOS FINANCIEROS INTERMEDIOS CONDENSADOS DEL MAV S.A. - Correspondientes al ejercicio finalizado el 30 de junio de 2022

Cascada de vencimientos

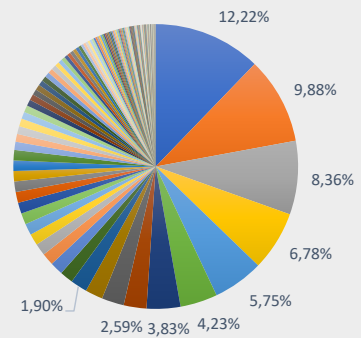


Instrumentos pendientes de Vto.

(Monto, N° Agentes y N° de Comitentes)



Distribución por librador



Medidas de concentración por librador

#3 Primeros	30,45%
#10 Primeros	58,15%
#20 Primeros	72,13%
#50 Primeros	91,77%

Medidas de concentración por Agente

#3 Primeros	61,02%
#5 Primeros	71,70%
#10 Primeros	87,13%
#20 Primeros	98,74%

Garantía por familia de activo	Valor de la garantía	Participación %
Tbill	11.916.169.839	63,80%
Accion	1.516.436.729	8,12%
Bono USD largo	1.333.655.079	7,14%
Bono USD corto	787.759.095	4,22%
ON USD	687.284.383	3,68%
Tnote	644.918.261	3,45%
Bono pesos corto	602.700.611	3,23%
Dólar	317.047.109	1,70%
ON \$	295.371.147	1,58%
FCI renta fija pesos	219.193.107	1,17%
CEDEAR	200.171.456	1,07%
Bono pesos largo	80.401.580	0,43%
Tbond	69.953.655	0,37%
FCI renta fija USD	4.858.327	0,03%
FCI Money Market	220.647	0,00%
<b>Total general</b>	<b>18.676.141.023</b>	<b>100,00%</b>

Distribución Agente Ingresante

