



INFORME SEMANAL - INSTRUMENTOS GARANTIZADOS

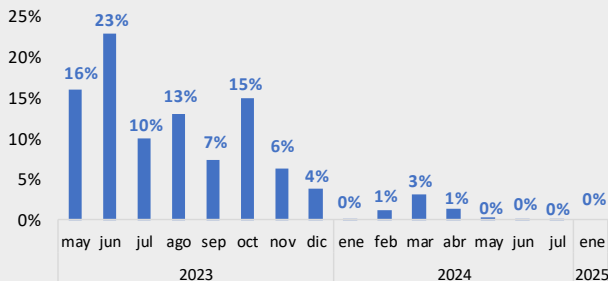
Cheques de Pago Diferido y Pagarés

Instrumentos garantizados MAV

2/5/2023		Millones ARS
Pendiente de vencimiento	\$	10.575
Garantías Iniciales y márgenes	\$	12.654
Fondo de garantía II	\$	145
Fondo de garantía III	\$	749
PN MAV (*)	\$	7.562

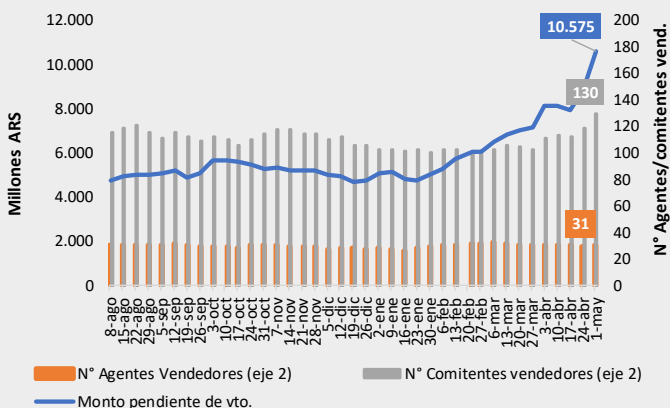
(*) ESTADOS FINANCIEROS INTERMEDIOS CONDENSADOS DEL MAV S.A. - Correspondientes al ejercicio finalizado el 31 de diciembre de 2022

Cascada de vencimientos

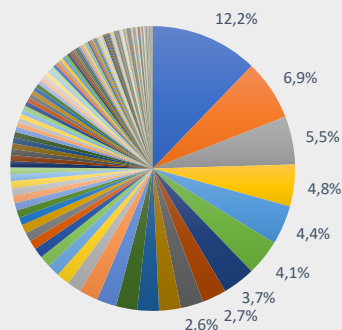


Instrumentos pendientes de Vto.

(Monto, N° Agentes y N° de Comitentes)



Distribución por librador



Medidas de concentración por librador

#3 Primeros	24,5%
#10 Primeros	49,3%
#20 Primeros	66,5%
#50 Primeros	86,0%

Medidas de concentración por Agente

#3 Primeros	55,9%
#5 Primeros	67,8%
#10 Primeros	84,5%
#20 Primeros	97,5%

Garantía por familia de activo	Valor de la garantía	Participación %
Tbill	6.662.004.115	37,3%
Accion	2.757.978.954	15,4%
Bono USD largo	1.699.218.230	9,5%
Bono USD corto	1.573.121.289	8,8%
Tnote	1.341.326.409	7,5%
ON USD	1.314.227.193	7,4%
CEDEAR	714.661.729	4,0%
FCI renta fija pesos	553.083.161	3,1%
ON \$	391.967.183	2,2%
Dólar	349.332.195	2,0%
Bono pesos corto	246.993.572	1,4%
Bono pesos largo	102.154.961	0,6%
Tbond	94.257.937	0,5%
FCI renta fija USD	46.470.268	0,3%
SPY ETF	32.487.562	0,2%
Total general	12.653.512.779	100,0%

Distribución Agente Ingresante

