



INFORME SEMANAL - INSTRUMENTOS GARANTIZADOS

Cheques de Pago Diferido y Pagarés

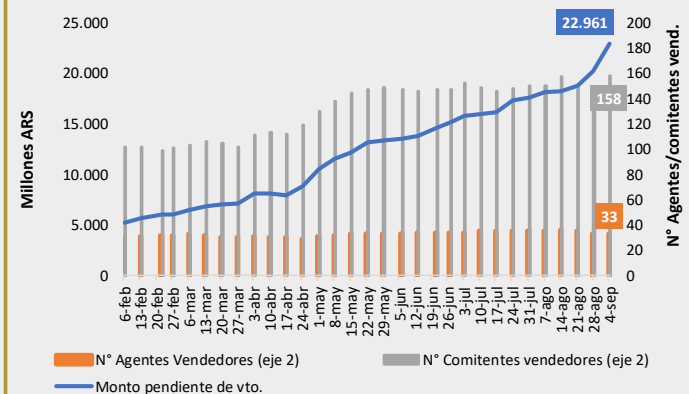
Instrumentos garantizados MAV

4/9/2023		Millones ARS
Pendiente de vencimiento	\$	22.961
Garantías Iniciales y márgenes	\$	38.117
Fondo de garantía II	\$	171
Fondo de garantía III	\$	749
PN MAV (*)	\$	6.689

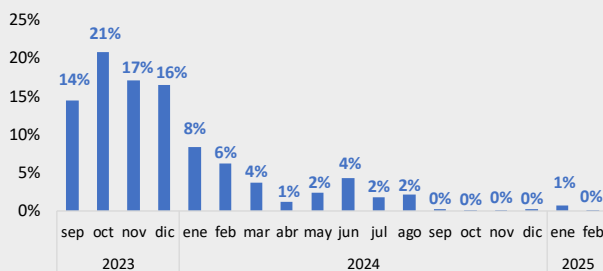
(\*) ESTADOS FINANCIEROS INTERMEDIOS CONDENSADOS DEL MAV S.A. - Correspondientes al ejercicio finalizado el 31 de marzo de 2023.

Instrumentos pendientes de Vto.

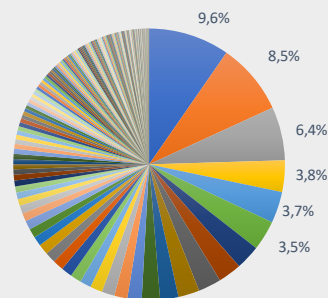
(Monto, N° Agentes y N° de Comitentes)



Cascada de vencimientos



Distribución por librador



Medidas de concentración por librador

#3 Primeros	24,5%
#10 Primeros	46,5%
#20 Primeros	62,3%
#50 Primeros	83,0%

Medidas de concentración por Agente

#3 Primeros	51,5%
#5 Primeros	60,8%
#10 Primeros	79,8%
#20 Primeros	95,8%

Garantía por familia de activo	Valor de la garantía	Participación %
Tbill	9.858.156.711	25,9%
Accion	8.924.572.336	23,4%
Tnote	4.357.788.213	11,4%
Bono USD corto	3.859.189.168	10,1%
Bono USD largo	3.660.887.033	9,6%
ON USD	2.095.437.168	5,5%
CEDEAR	1.542.721.480	4,0%
Bono pesos corto	829.073.148	2,2%
ON \$	762.539.464	2,0%
Bono pesos largo	658.857.735	1,7%
FCI renta fija pesos	612.480.183	1,6%
Dólar	450.595.403	1,2%
FCI renta fija USD	386.579.844	1,0%
Tbond	117.176.768	0,3%
SPY ETF	1.424.893	0,0%
<b>Total general</b>	<b>38.117.479.546</b>	<b>100,0%</b>

Distribución Agente Ingresante

