



INFORME SEMANAL - INSTRUMENTOS GARANTIZADOS

Cheques de Pago Diferido y Pagarés

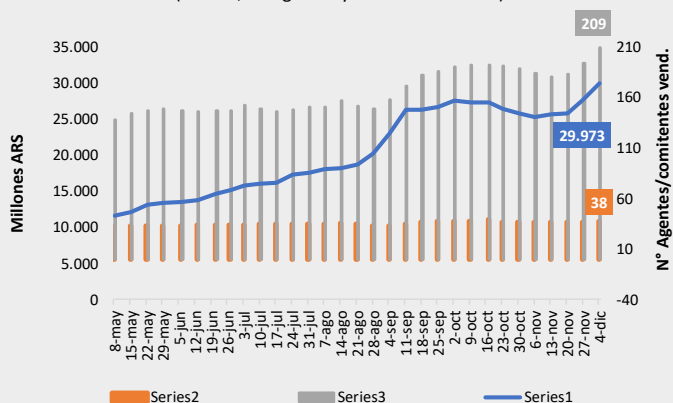
Instrumentos garantizados MAV

4/12/2023		Millones ARS
Pendiente de vencimiento	\$	29.973
Garantías Iniciales y márgenes	\$	66.572
Fondo de garantía II	\$	200
Fondo de garantía III	\$	749
PN MAV (*)	\$	9.078

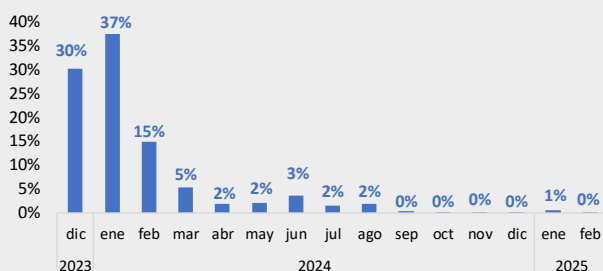
(\*) ESTADOS FINANCIEROS INTERMEDIOS CONDENSADOS DEL MAV S.A. - Correspondientes al ejercicio finalizado el 30 de junio de 2023.

Instrumentos pendientes de Vto.

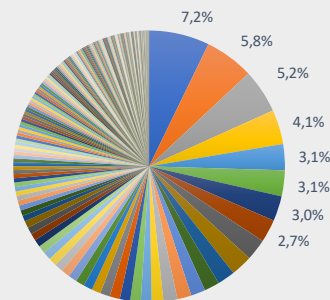
(Monto, N° Agentes y N° de Comitentes)



Cascada de vencimientos



Distribución por librador



Medidas de concentración por librador

#3 Primeros	18,2%
#10 Primeros	39,3%
#20 Primeros	54,7%
#50 Primeros	76,8%

Medidas de concentración por Agente

#3 Primeros	49,9%
#5 Primeros	59,0%
#10 Primeros	77,4%
#20 Primeros	94,7%

Garantía por familia de activo	Valor de la garantía	Participación %
Tbill	16.932.474.939	25,4%
Accion	13.836.754.582	20,8%
Bono USD largo	7.572.685.968	11,4%
Tnote	5.600.958.505	8,4%
Bono USD corto	5.090.637.741	7,6%
ON USD	4.528.488.010	6,8%
FCl renta fija pesos	3.699.278.894	5,6%
CEDEAR	3.559.153.462	5,3%
ON \$	1.246.907.198	1,9%
Bono pesos largo	1.144.795.109	1,7%
Dólar	934.392.836	1,4%
Bono pesos corto	878.968.004	1,3%
FCl renta fija USD	822.532.045	1,2%
FCl renta mixta	288.354.455	0,4%
Tbond	228.149.061	0,3%
FCl Money Market	206.525.099	0,3%
SPY ETF	1.424.893	0,0%
<b>Total general</b>	<b>66.572.480.801</b>	<b>100,0%</b>

Distribución Agente Ingresante

