



INFORME SEMANAL - INSTRUMENTOS GARANTIZADOS

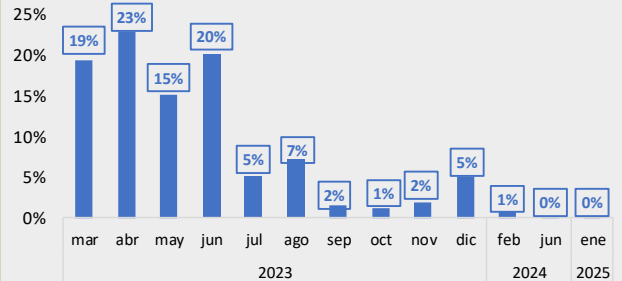
Cheques de Pago Diferido y Pagarés

Instrumentos garantizados MAV

6/3/2023	Millones ARS	
Pendiente de vencimiento	\$	6.057
Garantías Iniciales y márgenes	\$	11.887
Fondo de garantía II	\$	145
Fondo de garantía III	\$	749
PN MAV (*)	\$	7.562

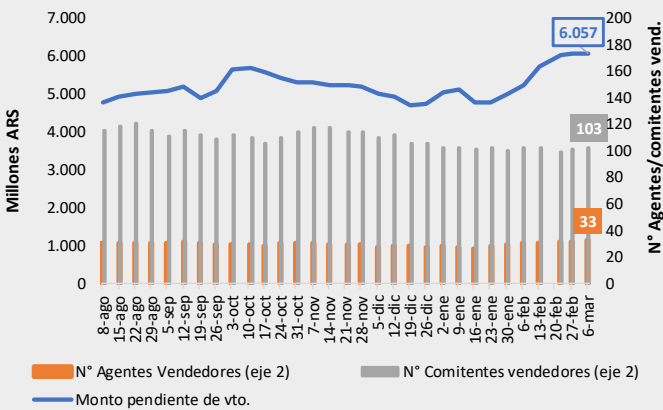
(*) ESTADOS FINANCIEROS INTERMEDIOS CONDENSADOS DEL MAV S.A. -
Correspondientes al ejercicio finalizado el 31 de diciembre de 2022

Cascada de vencimientos

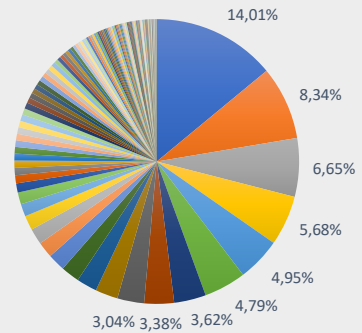


Instrumentos pendientes de Vto.

(Monto, N° Agentes y N° de Comitentes)



Distribución por librador



Medidas de concentración por librador

#3 Primeros	29,00%
#10 Primeros	57,03%
#20 Primeros	73,46%
#50 Primeros	90,61%

Medidas de concentración por Agente

#3 Primeros	57,97%
#5 Primeros	69,68%
#10 Primeros	86,45%
#20 Primeros	97,50%

Garantía por familia de activo	Valor de la garantía	Participación %
Tbill	3.910.203.892	32,9%
Accion	2.062.583.875	17,4%
Bono USD largo	1.239.910.634	10,4%
Bono USD corto	995.418.605	8,4%
ON USD	988.370.157	8,3%
Tnote	768.372.173	6,5%
FCI renta fija pesos	474.372.174	4,0%
ON \$	384.450.270	3,2%
CEDEAR	330.455.096	2,8%
Dólar	271.335.067	2,3%
Bono pesos corto	248.593.339	2,1%
Bono pesos largo	96.931.693	0,8%
Tbond	76.131.400	0,6%
SPY ETF	33.829.607	0,3%
FCI renta fija USD	5.442.444	0,0%
FCI Money Market	245.979	0,0%
Total general	11.886.646.404	100,0%

Distribución Agente Ingresante

