



INFORME SEMANAL - INSTRUMENTOS GARANTIZADOS

Cheques de Pago Diferido y Pagarés

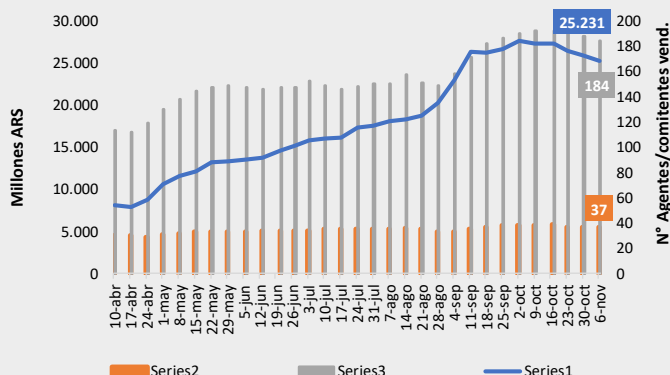
Instrumentos garantizados MAV

6/11/2023	Millones ARS
Pendiente de vencimiento	\$ 25.231
Garantías Iniciales y márgenes	\$ 54.276
Fondo de garantía II	\$ 200
Fondo de garantía III	\$ 749
PN MAV (*)	\$ 9.078

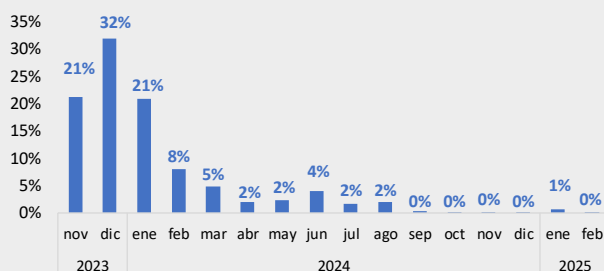
(*) ESTADOS FINANCIEROS INTERMEDIOS CONDENSADOS DEL MAV S.A. - Correspondientes al ejercicio finalizado el 30 de junio de 2023.

Instrumentos pendientes de Vto.

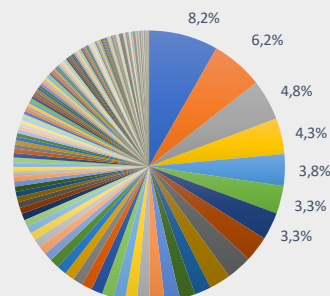
(Monto, N° Agentes y N° de Comitentes)



Cascada de vencimientos



Distribución por librador



Medidas de concentración por librador

#3 Primeros	19,3%
#10 Primeros	42,5%
#20 Primeros	58,2%
#50 Primeros	79,8%

Medidas de concentración por Agente

#3 Primeros	47,1%
#5 Primeros	59,7%
#10 Primeros	77,9%
#20 Primeros	94,3%

Garantía por familia de activo	Valor de la garantía	Participación %
Tbill	12.998.954.500	23,9%
Accion	11.559.887.509	21,3%
Tnote	5.039.442.995	9,3%
Bono USD largo	5.038.369.610	9,3%
Bono USD corto	4.270.094.805	7,9%
ON USD	3.896.474.860	7,2%
FCl renta fija pesos	3.421.235.639	6,3%
CEDEAR	2.555.599.086	4,7%
Bono pesos largo	1.414.320.806	2,6%
ON \$	1.098.912.708	2,0%
FCl renta fija USD	1.052.521.500	1,9%
Dólar	654.064.885	1,2%
Bono pesos corto	585.603.829	1,1%
FCl renta mixta	297.570.454	0,5%
Tbond	202.281.566	0,4%
FCl Money Market	189.509.792	0,3%
SPY ETF	1.424.893	0,0%
Total general	54.276.269.439	100,0%

Distribución Agente Ingresante

