



INFORME SEMANAL - INSTRUMENTOS GARANTIZADOS

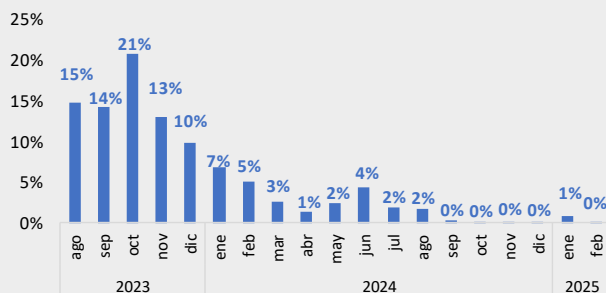
Cheques de Pago Diferido y Pagarés

Instrumentos garantizados MAV

7/8/2023	Millones ARS	
Pendiente de vencimiento	\$	18.091
Garantías Iniciales y márgenes	\$	30.061
Fondo de garantía II	\$	171
Fondo de garantía III	\$	749
PN MAV (*)	\$	6.689

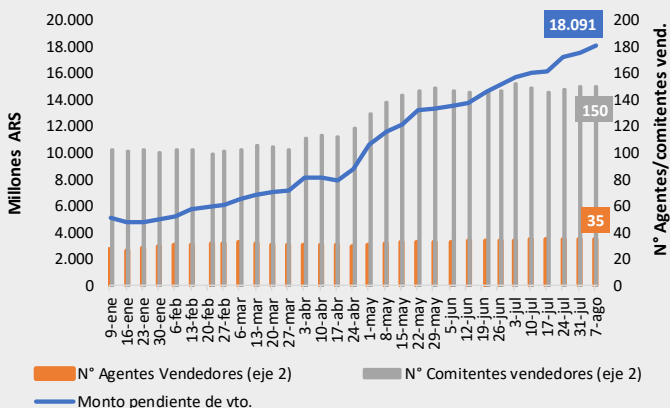
(*) ESTADOS FINANCIEROS INTERMEDIOS CONDENSADOS DEL MAV S.A. - Correspondientes al ejercicio finalizado el 31 de marzo de 2023.

Cascada de vencimientos

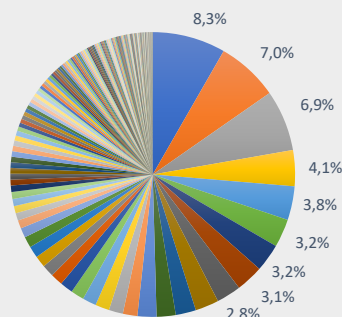


Instrumentos pendientes de Vto.

(Monto, N° Agentes y N° de Comitentes)



Distribución por librador



Medidas de concentración por librador

#3 Primeros	22,2%
#10 Primeros	45,1%
#20 Primeros	62,5%
#50 Primeros	83,9%

Medidas de concentración por Agente

#3 Primeros	50,0%
#5 Primeros	61,6%
#10 Primeros	81,0%
#20 Primeros	96,0%

Garantía por familia de activo	Valor de la garantía	Participación %
Tbill	8.321.085.400	27,7%
Accion	6.157.315.613	20,5%
Tnote	3.487.694.696	11,6%
Bono USD largo	3.149.137.695	10,5%
Bono USD corto	2.748.206.154	9,1%
ON USD	2.007.407.951	6,7%
CEDEAR	1.443.559.022	4,8%
ON \$	554.049.256	1,8%
FCI renta fija pesos	511.526.199	1,7%
Dólar	461.631.685	1,5%
FCI renta fija USD	435.069.372	1,4%
Bono pesos largo	418.088.408	1,4%
Bono pesos corto	272.652.827	0,9%
Tbond	92.588.132	0,3%
SPY ETF	1.424.893	0,0%
Total general	30.061.437.304	100,0%

Distribución Agente Ingresante

