

## INFORME SEMANAL - INSTRUMENTOS GARANTIZADOS

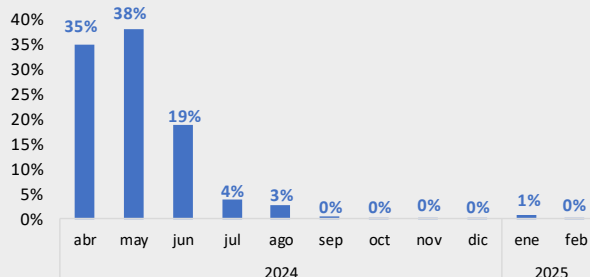
### Cheques de Pago Diferido y Pagarés

#### Instrumentos garantizados MAV

8/4/2024		Millones ARS
Pendiente de vencimiento	\$	52.269
Garantías Iniciales y márgenes	\$	101.868
Fondo de garantía II	\$	858
Fondo de garantía III	\$	2.793
PN MAV (*)	\$	24.703

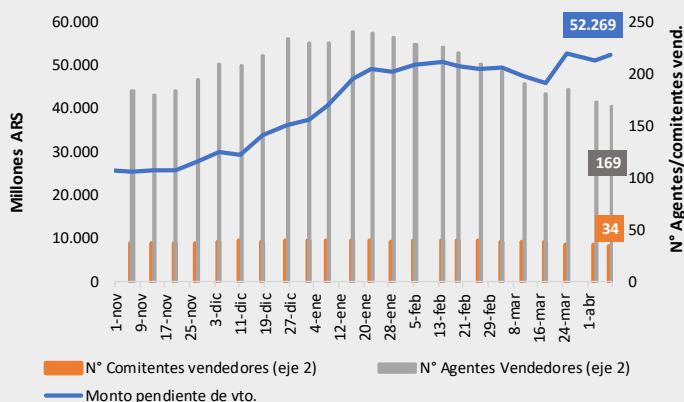
(\*) ESTADOS FINANCIEROS INTERMEDIOS CONDENSADOS DEL MAV S.A. - Correspondientes al ejercicio finalizado el 31 de diciembre de 2023.

#### Cascada de vencimientos

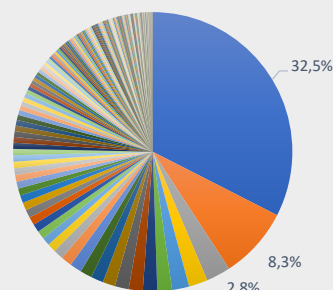


#### Instrumentos pendientes de Vto.

(Monto, N° Agentes y N° de Comitentes)



#### Distribución por librador



#### Medidas de concentración por librador

#3 Primeros	43,6%
#10 Primeros	55,8%
#20 Primeros	67,2%
#50 Primeros	85,4%

#### Medidas de concentración por Agente

#3 Primeros	58,3%
#5 Primeros	67,3%
#10 Primeros	79,7%
#20 Primeros	95,4%

Garantía por familia de activo	Valor de la garantía	Participación %
Accion	24.030.907.984	23,6%
Dólar	18.112.643.164	17,8%
Bono USD largo	16.406.590.525	16,1%
Tbill	14.714.652.290	14,4%
Bono USD corto	6.518.795.032	6,4%
ON USD	6.420.472.295	6,3%
FCl renta fija pesos	4.671.961.362	4,6%
Tnote	3.954.402.047	3,9%
CEDEAR	2.474.265.864	2,4%
Bono pesos corto	1.545.874.757	1,5%
FCl renta fija USD	1.310.059.264	1,3%
ON \$	1.127.335.098	1,1%
Bono pesos largo	350.764.823	0,3%
FCl renta mixta	184.605.315	0,2%
FCl Money Market	45.163.648	0,0%
<b>Total general</b>	<b>101.868.493.468</b>	<b>100,0%</b>

#### Distribución Agente Ingresante

