



INFORME SEMANAL - INSTRUMENTOS GARANTIZADOS

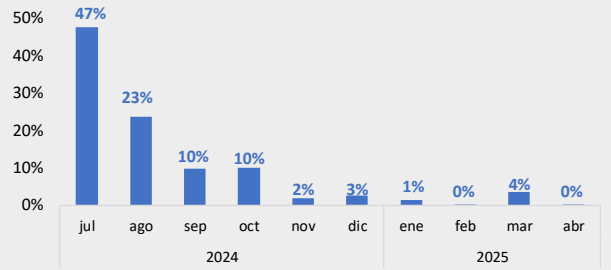
Cheques de Pago Diferido y Pagarés

Instrumentos garantizados MAV

8/7/2024		Millones ARS
Pendiente de vencimiento	\$	75.824
Garantías Iniciales y márgenes	\$	130.296
Fondo de garantía II	\$	1.180
Fondo de garantía III	\$	2.793
PN MAV (*)	\$	32.822

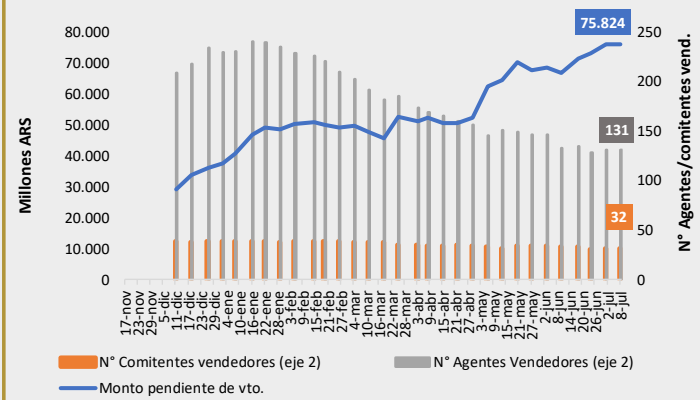
(*) ESTADOS FINANCIEROS INTERMEDIOS CONDENSADOS DEL MAV S.A. - Correspondientes al ejercicio finalizado el 31 de marzo de 2024.

Cascada de vencimientos

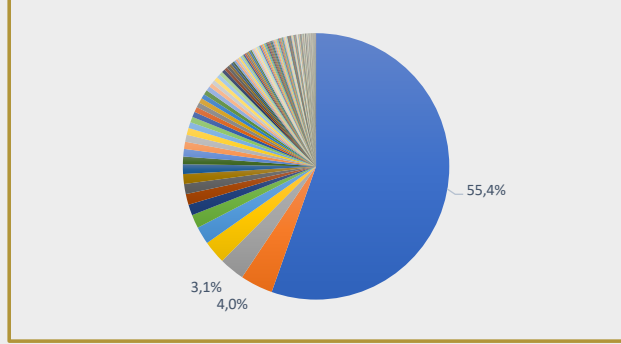


Instrumentos pendientes de Vto.

(Monto, N° Agentes y N° de Comitentes)



Distribución por librador



Garantía por familia de activo	Valor de la garantía	Participación %
Bono USD largo	54.917.985.712	42,1%
Accion	32.842.860.738	25,2%
Dólar	11.504.313.613	8,8%
Tbill	10.363.573.870	8,0%
FCI renta fija pesos	5.876.194.142	4,5%
ON USD	4.440.593.298	3,4%
Bono USD corto	2.966.602.032	2,3%
Bono pesos corto	2.519.535.048	1,9%
CEDEAR	1.700.899.355	1,3%
Tnote	1.474.269.291	1,1%
FCI renta fija USD	734.920.885	0,6%
Bono pesos largo	564.351.362	0,4%
FCI renta mixta	216.818.298	0,2%
ON \$	95.410.220	0,1%
FCI Money Market	77.965.561	0,1%
Total general	130.296.293.425	100,0%

Medidas de concentración por librador

#3 Primeros	62,5%
#10 Primeros	74,1%
#20 Primeros	82,3%
#50 Primeros	92,3%

Medidas de concentración por Agente

#3 Primeros	71,8%
#5 Primeros	78,6%
#10 Primeros	88,2%
#20 Primeros	98,0%

Distribución Agente Ingresante

