

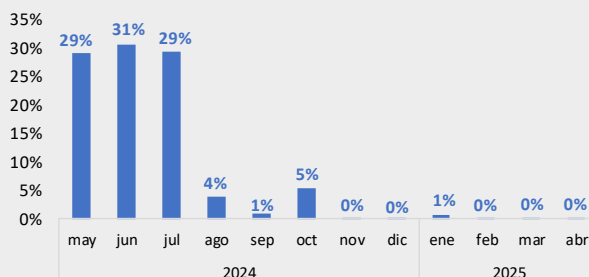
**INFORME SEMANAL - INSTRUMENTOS GARANTIZADOS**

Cheques de Pago Diferido y Pagarés

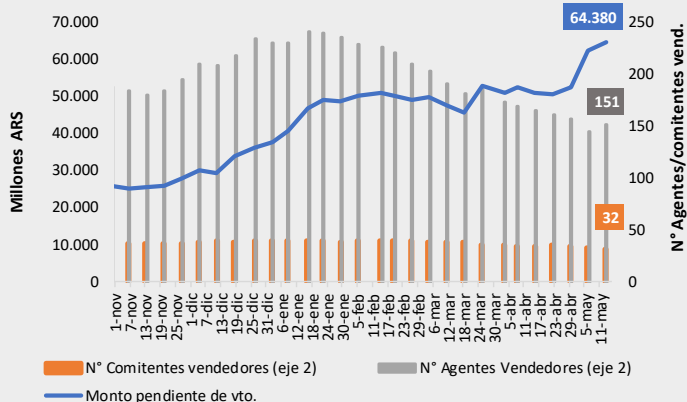
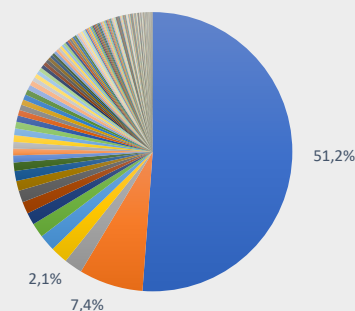
**Instrumentos garantizados MAV**

13/5/2024		Millones ARS
Pendiente de vencimiento	\$	64.380
Garantías Iniciales y márgenes	\$	94.989
Fondo de garantía II	\$	858
Fondo de garantía III	\$	2.793
PN MAV (*)	\$	24.703

 (\*) ESTADOS FINANCIEROS INTERMEDIOS CONDENSADOS DEL MAV S.A. -  
Correspondientes al ejercicio finalizado el 31 de diciembre de 2023.

**Cascada de vencimientos**

**Instrumentos pendientes de Vto.**

(Monto, N° Agentes y N° de Comitentes)


**Distribución por librador**

**Medidas de concentración por librador**

#3 Primeros	60,7%
#10 Primeros	71,6%
#20 Primeros	79,8%
#50 Primeros	91,2%

**Medidas de concentración por Agente**

#3 Primeros	69,3%
#5 Primeros	75,9%
#10 Primeros	85,8%
#20 Primeros	97,4%

Garantía por familia de activo	Valor de la garantía	Participación %
Bono USD largo	16.809.217.575	17,7%
Bono pesos corto	15.111.138.843	15,9%
Dólar	13.843.260.801	14,6%
Tbill	12.879.370.563	13,6%
Accion	12.361.906.511	13,0%
FCl renta fija pesos	5.943.873.459	6,3%
ON USD	5.894.054.821	6,2%
Bono USD corto	4.869.797.000	5,1%
Tnote	3.044.613.041	3,2%
CEDEAR	1.946.410.850	2,0%
FCl renta fija USD	1.251.407.152	1,3%
ON \$	760.055.322	0,8%
Bono pesos largo	179.365.088	0,2%
FCl renta mixta	48.521.027	0,1%
FCl Money Market	46.285.426	0,0%
<b>Total general</b>	<b>94.989.277.479</b>	<b>100,0%</b>

**Distribución Agente Ingresante**
