



INFORME SEMANAL - INSTRUMENTOS GARANTIZADOS

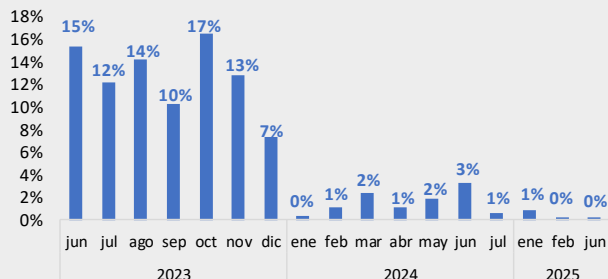
Cheques de Pago Diferido y Pagarés

Instrumentos garantizados MAV

13/6/2023	Millones ARS	
Pendiente de vencimiento	\$	13.761
Garantías Iniciales y márgenes	\$	22.986
Fondo de garantía II	\$	171
Fondo de garantía III	\$	749
PN MAV (*)	\$	6.689

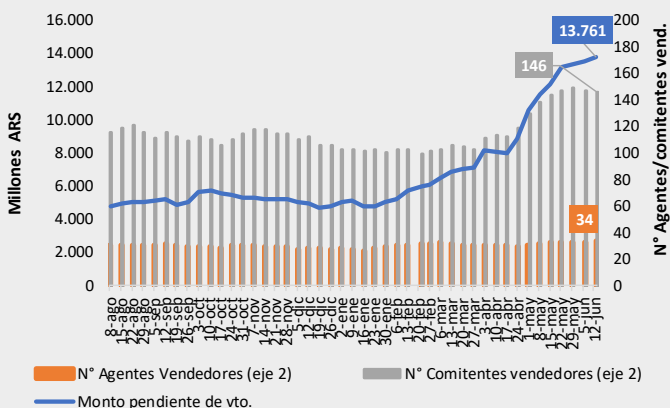
(*) ESTADOS FINANCIEROS INTERMEDIOS CONDENSADOS DEL MAV S.A. - Correspondientes al ejercicio finalizado el 31 de marzo de 2023.

Cascada de vencimientos

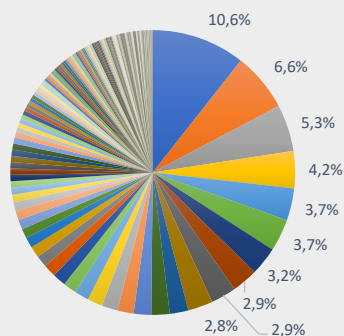


Instrumentos pendientes de Vto.

(Monto, N° Agentes y N° de Comitentes)



Distribución por librador



Medidas de concentración por librador

#3 Primeros	22,6%
#10 Primeros	46,0%
#20 Primeros	63,6%
#50 Primeros	84,9%

Medidas de concentración por Agente

#3 Primeros	52,5%
#5 Primeros	62,0%
#10 Primeros	80,2%
#20 Primeros	96,6%

Garantía por familia de activo	Valor de la garantía	Participación %
Tbill	7.311.612.369	31,8%
Accion	3.566.426.383	15,5%
Tnote	3.160.176.764	13,7%
Bono USD largo	2.153.658.562	9,4%
Bono USD corto	1.945.953.596	8,5%
ON USD	1.569.692.866	6,8%
CEDEAR	878.552.679	3,8%
Bono pesos corto	643.704.574	2,8%
ON \$	612.588.810	2,7%
Dólar	359.863.446	1,6%
FCI renta fija USD	290.855.784	1,3%
FCI renta fija pesos	263.724.237	1,1%
Tbond	113.689.688	0,5%
Bono pesos largo	83.408.500	0,4%
SPY ETF	32.487.562	0,1%
Total general	22.986.395.820	100,0%

Distribución Agente Ingresante

