



INFORME SEMANAL - INSTRUMENTOS GARANTIZADOS

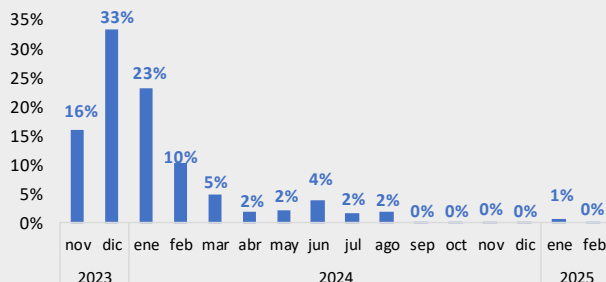
Cheques de Pago Diferido y Pagarés

Instrumentos garantizados MAV

13/11/2023	Millones ARS	
Pendiente de vencimiento	\$	25.617
Garantías Iniciales y márgenes	\$	55.799
Fondo de garantía II	\$	200
Fondo de garantía III	\$	749
PN MAV (*)	\$	9.078

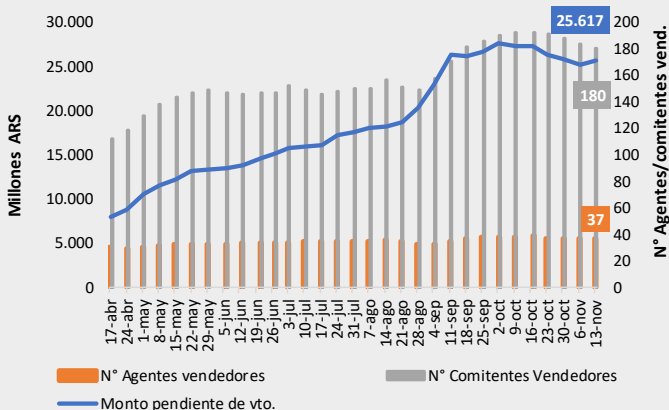
(*) ESTADOS FINANCIEROS INTERMEDIOS CONDENSADOS DEL MAV S.A. - Correspondientes al ejercicio finalizado el 30 de junio de 2023.

Cascada de vencimientos

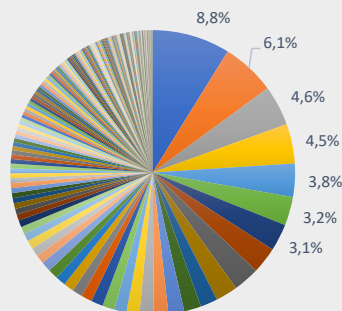


Instrumentos pendientes de Vto.

(Monto, N° Agentes y N° de Comitentes)



Distribución por librador



Medidas de concentración por librador

#3 Primeros	19,5%
#10 Primeros	42,5%
#20 Primeros	58,3%
#50 Primeros	79,8%

Medidas de concentración por Agente

#3 Primeros	48,2%
#5 Primeros	60,2%
#10 Primeros	78,6%
#20 Primeros	94,1%

Garantía por familia de activo	Valor de la garantía	Participación %
Tbill	13.817.581.030	24,8%
Accion	11.091.993.506	19,9%
Tnote	5.374.638.521	9,6%
Bono USD largo	5.250.845.703	9,4%
Bono USD corto	4.341.150.452	7,8%
ON USD	4.073.552.766	7,3%
FCI renta fija pesos	3.445.112.574	6,2%
CEDEAR	2.846.139.383	5,1%
Bono pesos largo	1.384.696.447	2,5%
FCI renta fija USD	1.310.866.170	2,3%
ON \$	1.076.109.514	1,9%
Dólar	554.700.801	1,0%
Bono pesos corto	521.433.820	0,9%
FCI renta mixta	300.465.224	0,5%
Tbond	213.781.883	0,4%
FCI Money Market	194.080.350	0,3%
SPY ETF	1.424.893	0,0%
Total general	55.798.573.035	100,0%

Distribución Agente Ingresante

