

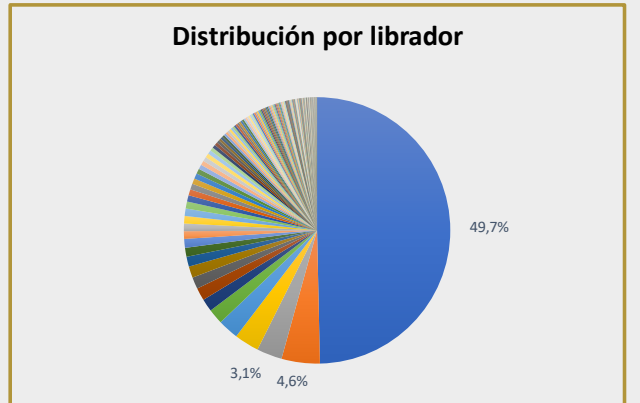
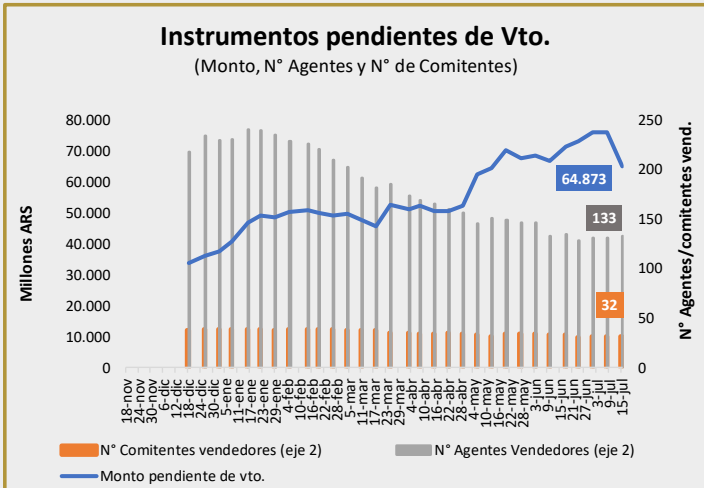
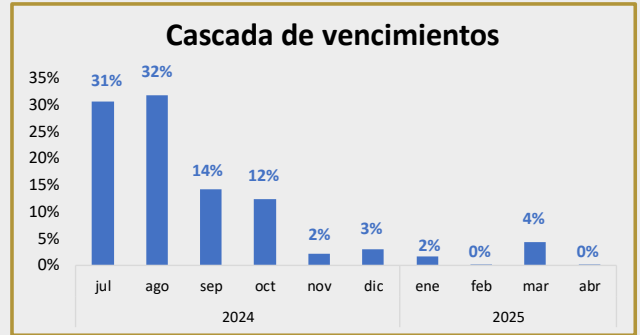


INFORME SEMANAL - INSTRUMENTOS GARANTIZADOS

Cheques de Pago Diferido y Pagarés

Instrumentos garantizados MAV		
15/7/2024		Millones ARS
Pendiente de vencimiento	\$	64.873
Garantías Iniciales y márgenes	\$	134.949
Fondo de garantía II	\$	1.180
Fondo de garantía III	\$	2.793
PN MAV (*)	\$	32.822

(*) ESTADOS FINANCIEROS INTERMEDIOS CONDENSADOS DEL MAV S.A. - Correspondientes al ejercicio finalizado el 31 de marzo de 2024.



Garantía por familia de activo	Valor de la garantía	Participación %
Bono USD largo	57.882.900.754	42,9%
Accion	33.639.839.972	24,9%
Dólar	11.686.391.161	8,7%
Tbill	10.779.060.876	8,0%
FCI renta fija pesos	5.319.876.231	3,9%
ON USD	4.372.078.244	3,2%
Bono USD corto	3.074.851.638	2,3%
Bono pesos corto	2.903.961.247	2,2%
CEDEAR	2.078.207.785	1,5%
Tnote	1.350.034.516	1,0%
FCI renta fija USD	763.315.263	0,6%
Bono pesos largo	586.952.246	0,4%
FCI renta mixta	267.474.726	0,2%
ON \$	165.813.020	0,1%
FCI Money Market	78.475.957	0,1%
Total general	134.949.233.636	100,0%

Medidas de concentración por librador

#3 Primeros	57,4%
#10 Primeros	70,6%
#20 Primeros	80,0%
#50 Primeros	91,1%

Medidas de concentración por Agente

#3 Primeros	68,1%
#5 Primeros	75,6%
#10 Primeros	86,4%
#20 Primeros	97,9%

