



INFORME SEMANAL - INSTRUMENTOS GARANTIZADOS

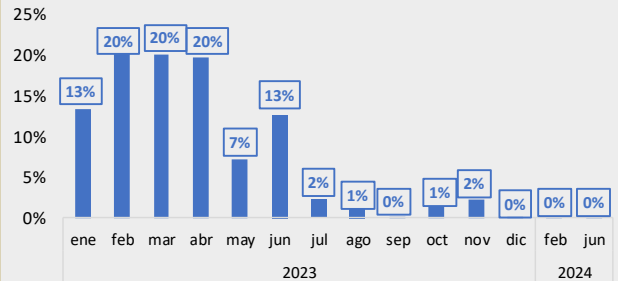
Cheques de Pago Diferido y Pagarés

Instrumentos garantizados MAV

16/1/2023	Millones ARS	
Pendiente de vencimiento	\$	4.797
Garantías Iniciales y márgenes	\$	10.168
Fondo de garantía II	\$	133
Fondo de garantía III	\$	584
PN MAV (*)	\$	4.272

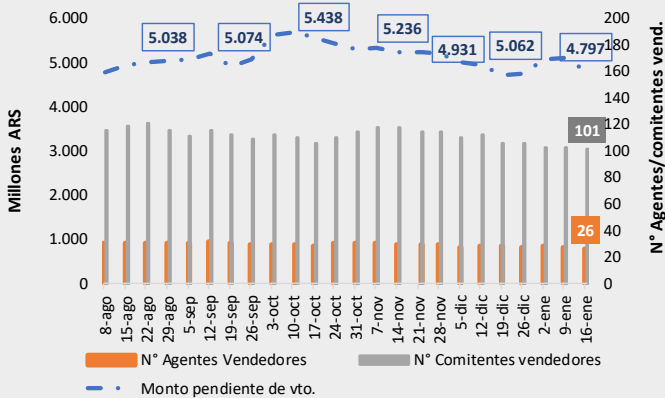
(*) ESTADOS FINANCIEROS INTERMEDIOS CONDENSADOS DEL MAV S.A. -
Correspondientes al ejercicio finalizado el 30 de junio de 2022

Cascada de vencimientos

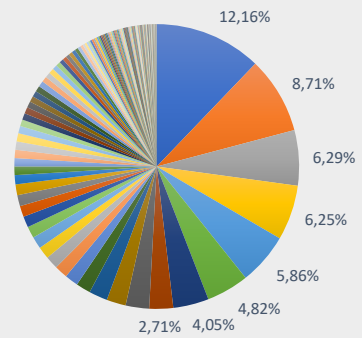


Instrumentos pendientes de Vto.

(Monto, N° Agentes y N° de Comitentes)



Distribución por librador



Medidas de concentración por librador

#3 Primeros	27,16%
#10 Primeros	55,70%
#20 Primeros	70,51%
#50 Primeros	91,30%

Medidas de concentración por Agente

#3 Primeros	59,45%
#5 Primeros	71,16%
#10 Primeros	86,60%
#20 Primeros	98,62%

Garantía por familia de activo	Valor de la garantía	Participación %
Tbill	3.045.979.098	29,96%
Accion	1.698.143.789	16,70%
Bono USD largo	1.569.209.169	15,43%
Bono USD corto	783.272.473	7,70%
ON USD	715.125.027	7,03%
Tnote	675.466.330	6,64%
Bono pesos corto	509.198.973	5,01%
ON \$	331.010.700	3,26%
Dólar	253.525.321	2,49%
CEDEAR	219.208.247	2,16%
FCI renta fija pesos	205.697.036	2,02%
Bono pesos largo	81.242.522	0,80%
Tbond	75.892.700	0,75%
FCI renta fija USD	5.117.877	0,05%
FCI Money Market	225.923	0,00%
Total general	10.168.315.185	100,00%

Distribución Agente Ingresante

