MERCADO ARGENTINO DE VALORES S.A.

INFORME SEMANAL - INSTRUMENTOS GARANTIZADOS

Cheques de Pago Diferido y Pagarés

Instrumentos garantizados MAV		
17/9/2024	Millones ARS	
Pendiente de vencimiento	$	40.519
Garantías Iniciales y márgenes	$	87.237
Fondo de garantía II	$	1.665
Fondo de garantía III	$	15.954
PN MAV (*)	$	40.974

(*) ESTADOS FINANCIEROS INTERMEDIOS CONDENSADOS DEL MAV S.A. - Correspondientes al ejercicio finalizado el 30 de junio de 2024.

Cascada de vencimientos

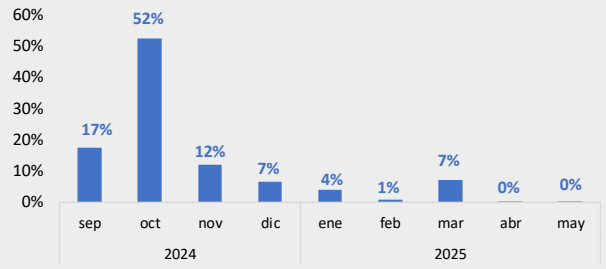

Instrumentos pendientes de Vto.

(Monto, N° Agentes y N° de Comitentes)

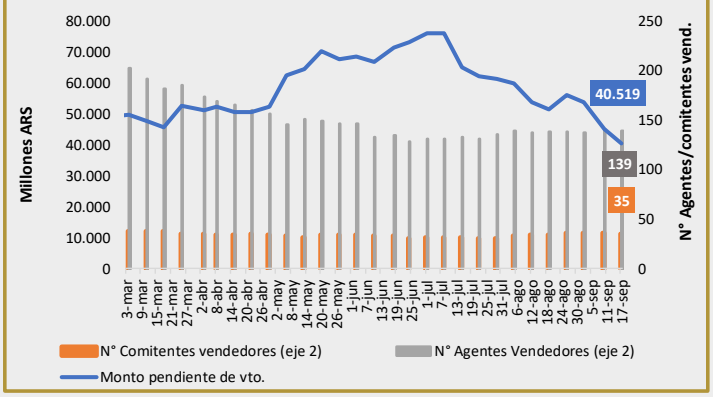

Distribución por librador

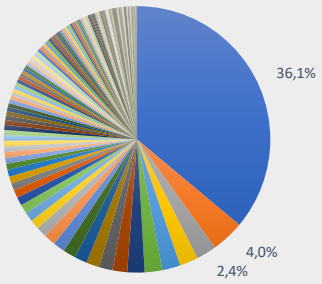

Medidas de concentración por librador	
#3 Primeros	42,5%
#10 Primeros	56,2%
#20 Primeros	68,8%
#50 Primeros	85,1%

Garantía por familia de activo	Valor de la garantía	Participación %
Accion	33.150.890.246	38,0%
Bono USD largo	22.064.664.152	25,3%
Tbill	8.424.321.919	9,7%
FCI renta fija pesos	6.053.513.178	6,9%
Bono pesos corto	4.734.907.857	5,4%
Dólar	3.224.386.059	3,7%
ON USD	2.957.982.116	3,4%
Bono USD corto	2.391.616.245	2,7%
CEDEAR	1.792.832.180	2,1%
Tnote	938.108.298	1,1%
Bono pesos largo	617.025.117	0,7%
FCI renta fija USD	403.760.752	0,5%
ON $	266.787.200	0,3%
FCI Money Market	119.391.741	0,1%
FCI renta mixta	97.188.214	0,1%
Total general	87.237.375.272	100,0%

Medidas de concentración por Agente	
#3 Primeros	54,5%
#5 Primeros	67,2%
#10 Primeros	81,3%
#20 Primeros	96,0%

Distribución Agente Ingresante

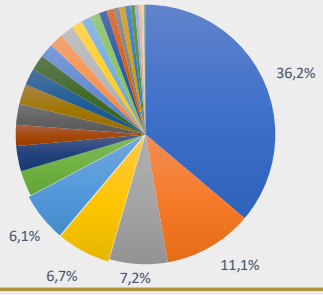

Dpto. Investigación y Desarrollo – Mercado Argentino de Valores S.A.
www.mav-sa.com.ar -- @MAVSAOficial
Contacto: id@mav-sa.com.ar Tel. (54 341) 4469100 int. 1901/ 02/ 03/ 04/ 05/ 06/ 07