



INFORME SEMANAL - INSTRUMENTOS GARANTIZADOS

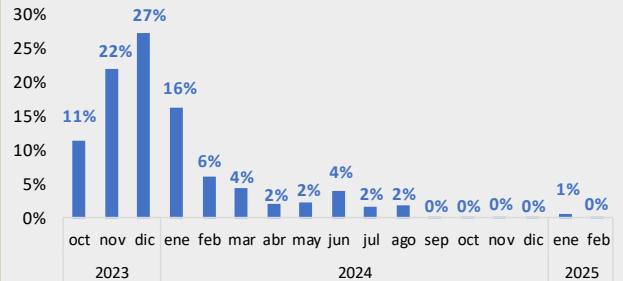
Cheques de Pago Diferido y Pagarés

Instrumentos garantizados MAV

17/10/2023	Millones ARS
Pendiente de vencimiento	\$ 27.335
Garantías Iniciales y márgenes	\$ 56.659
Fondo de garantía II	\$ 200
Fondo de garantía III	\$ 749
PN MAV (*)	\$ 9.078

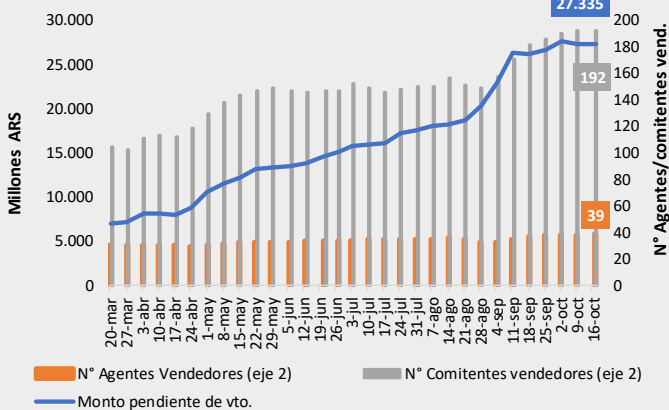
(*) ESTADOS FINANCIEROS INTERMEDIOS CONDENSADOS DEL MAV S.A. -
Correspondientes al ejercicio finalizado el 30 de junio de 2023.

Cascada de vencimientos

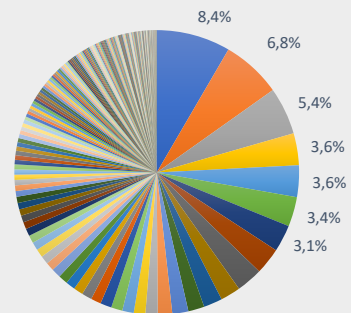


Instrumentos pendientes de Vto.

(Monto, N° Agentes y N° de Comitentes)



Distribución por librador



Medidas de concentración por librador

#3 Primeros	20,6%
#10 Primeros	42,5%
#20 Primeros	57,6%
#50 Primeros	79,8%

Medidas de concentración por Agente

#3 Primeros	48,5%
#5 Primeros	60,2%
#10 Primeros	77,4%
#20 Primeros	94,3%

Garantía por familia de activo	Valor de la garantía	Participación %
Tbill	14.960.802.927	26,4%
Accion	11.187.807.176	19,7%
Tnote	5.537.476.178	9,8%
Bono USD corto	5.045.498.541	8,9%
Bono USD largo	5.011.130.104	8,8%
ON USD	3.870.463.297	6,8%
CEDEAR	2.752.959.689	4,9%
FCI renta fija pesos	2.600.347.590	4,6%
ON \$	1.288.845.033	2,3%
FCI renta fija USD	1.217.005.492	2,1%
Bono pesos largo	1.129.943.680	2,0%
Bono pesos corto	873.926.645	1,5%
Dólar	598.822.729	1,1%
FCI renta mixta	268.386.455	0,5%
FCI Money Market	163.718.385	0,3%
Tbond	150.532.173	0,3%
SPY ETF	1.424.893	0,0%
Total general	56.659.090.986	100,0%

Distribución Agente Ingresante

