

INFORME SEMANAL - INSTRUMENTOS GARANTIZADOS

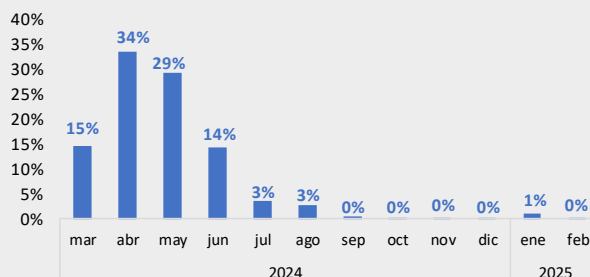
Cheques de Pago Diferido y Pagarés

Instrumentos garantizados MAV

18/3/2024		Millones ARS
Pendiente de vencimiento	\$	45.714
Garantías Iniciales y márgenes	\$	107.828
Fondo de garantía II	\$	858
Fondo de garantía III	\$	2.793
PN MAV (*)	\$	24.703

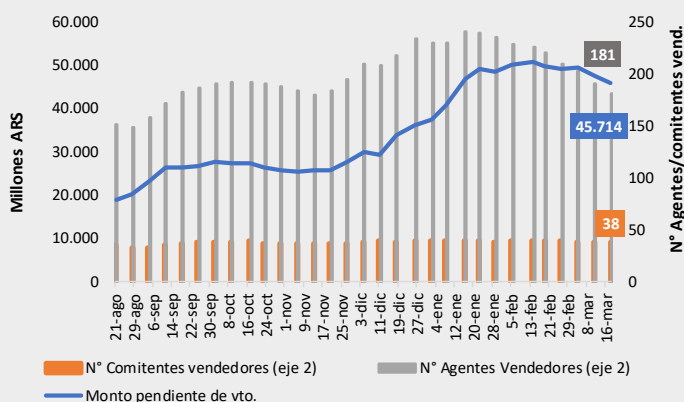
(*) ESTADOS FINANCIEROS INTERMEDIOS CONDENSADOS DEL MAV S.A. - Correspondientes al ejercicio finalizado el 31 de diciembre de 2023.

Cascada de vencimientos

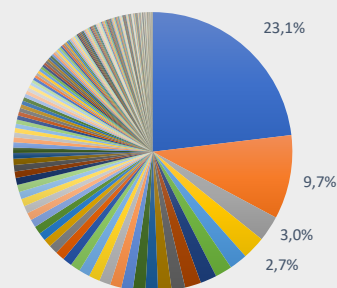


Instrumentos pendientes de Vto.

(Monto, N° Agentes y N° de Comitentes)



Distribución por librador



Medidas de concentración por librador

#3 Primeros	35,8%
#10 Primeros	49,4%
#20 Primeros	62,1%
#50 Primeros	82,2%

Medidas de concentración por Agente

#3 Primeros	51,1%
#5 Primeros	60,8%
#10 Primeros	79,1%
#20 Primeros	94,5%

Garantía por familia de activo	Valor de la garantía	Participación %
Accion	40.487.118.948	37,5%
Bono USD largo	16.050.508.378	14,9%
Tbill	14.693.937.497	13,6%
Bono USD corto	8.375.722.703	7,8%
ON USD	6.411.779.241	5,9%
FCl renta fija pesos	5.289.061.389	4,9%
Tnote	4.958.226.149	4,6%
Dólar	4.058.758.927	3,8%
CEDEAR	2.773.377.110	2,6%
Bono pesos corto	1.586.520.023	1,5%
ON \$	1.281.998.058	1,2%
FCl renta fija USD	1.242.849.726	1,2%
Bono pesos largo	326.128.629	0,3%
FCl renta mixta	226.308.623	0,2%
FCl Money Market	66.060.070	0,1%
Total general	107.828.355.470	100,0%

Distribución Agente Ingresante

