

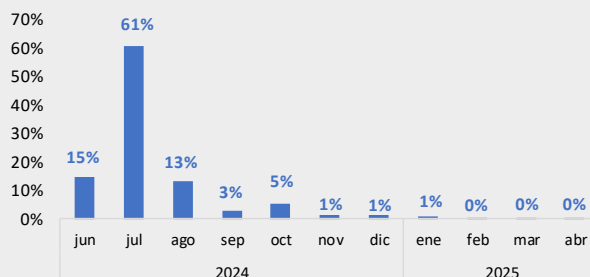
INFORME SEMANAL - INSTRUMENTOS GARANTIZADOS

Cheques de Pago Diferido y Pagarés

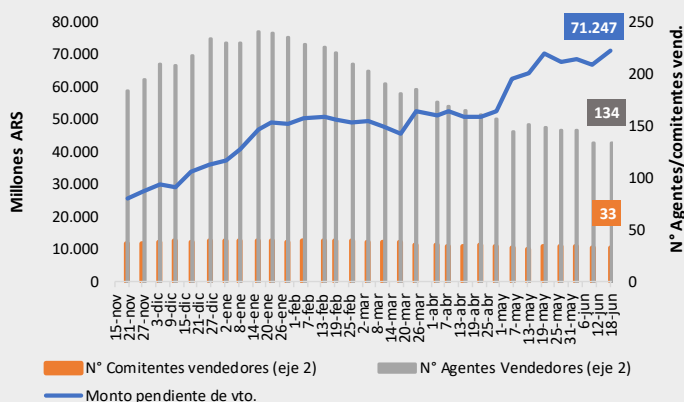
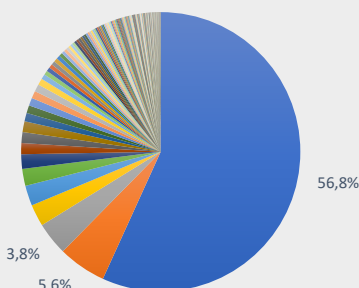
Instrumentos garantizados MAV

18/6/2024		Millones ARS
Pendiente de vencimiento	\$	71.247
Garantías Iniciales y márgenes	\$	127.036
Fondo de garantía II	\$	1.180
Fondo de garantía III	\$	2.793
PN MAV (*)	\$	32.822

 (*) ESTADOS FINANCIEROS INTERMEDIOS CONDENSADOS DEL MAV S.A. -
Correspondientes al ejercicio finalizado el 31 de marzo de 2024.

Cascada de vencimientos

Instrumentos pendientes de Vto.

(Monto, N° Agentes y N° de Comitentes)


Distribución por librador

Medidas de concentración por librador

#3 Primeros	66,2%
#10 Primeros	78,5%
#20 Primeros	85,8%
#50 Primeros	93,6%

Medidas de concentración por Agente

#3 Primeros	75,1%
#5 Primeros	81,8%
#10 Primeros	90,9%
#20 Primeros	98,0%

Garantía por familia de activo	Valor de la garantía	Participación %
Bono USD largo	58.460.874.022	46,0%
Accion	30.540.487.379	24,0%
Tbill	11.947.245.603	9,4%
FCI renta fija pesos	5.060.912.714	4,0%
Bono USD corto	4.432.584.698	3,5%
Dólar	4.388.650.400	3,5%
ON USD	4.259.410.817	3,4%
Bono pesos corto	2.714.613.314	2,1%
Tnote	1.981.069.473	1,6%
CEDEAR	1.328.209.255	1,0%
FCI renta fija USD	1.200.529.461	0,9%
Bono pesos largo	370.914.334	0,3%
ON \$	227.111.681	0,2%
FCI Money Market	66.254.856	0,1%
FCI renta mixta	57.506.584	0,0%
Total general	127.036.374.589	100,0%

Distribución Agente Ingresante
