



INFORME SEMANAL - INSTRUMENTOS GARANTIZADOS

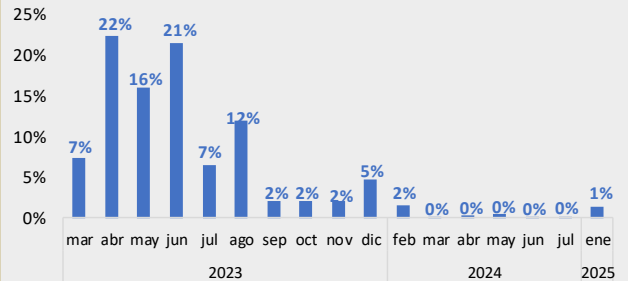
Cheques de Pago Diferido y Pagarés

Instrumentos garantizados MAV

20/3/2023	Millones ARS	
Pendiente de vencimiento	\$	7.009
Garantías Iniciales y márgenes	\$	12.750
Fondo de garantía II	\$	145
Fondo de garantía III	\$	749
PN MAV (*)	\$	7.562

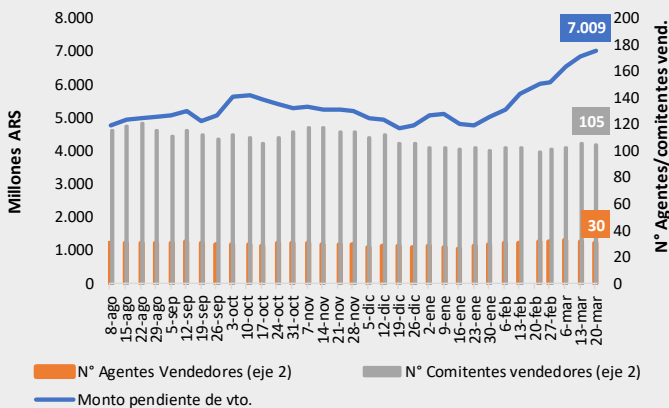
(*) ESTADOS FINANCIEROS INTERMEDIOS CONDENSADOS DEL MAV S.A. -
Correspondientes al ejercicio finalizado el 31 de diciembre de 2022

Cascada de vencimientos

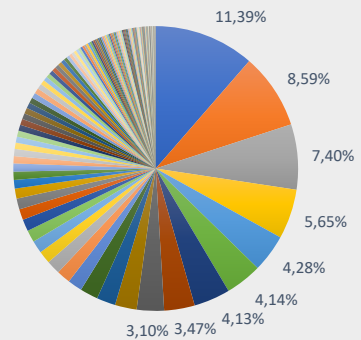


Instrumentos pendientes de Vto.

(Monto, N° Agentes y N° de Comitentes)



Distribución por librador



Medidas de concentración por librador

#3 Primeros	27,39%
#10 Primeros	54,61%
#20 Primeros	70,37%
#50 Primeros	89,93%

Medidas de concentración por Agente

#3 Primeros	59,22%
#5 Primeros	72,40%
#10 Primeros	88,58%
#20 Primeros	98,50%

Garantía por familia de activo	Valor de la garantía	Participación %
Tbill	4.587.542.981	36,0%
Accion	1.990.367.855	15,6%
Bono USD largo	1.264.532.051	9,9%
Bono USD corto	1.084.846.663	8,5%
ON USD	1.031.237.241	8,1%
Tnote	833.409.872	6,5%
FCI renta fija pesos	504.147.795	4,0%
ON \$	411.633.580	3,2%
CEDEAR	337.153.173	2,6%
Bono pesos corto	264.131.681	2,1%
Dólar	223.516.711	1,8%
Bono pesos largo	94.615.480	0,7%
Tbond	82.902.011	0,7%
SPY ETF	33.829.607	0,3%
FCI renta fija USD	5.770.835	0,0%
FCI Money Market	252.122	0,0%
Total general	12.749.889.658	100,0%

Distribución Agente Ingresante

