



INFORME SEMANAL - INSTRUMENTOS GARANTIZADOS

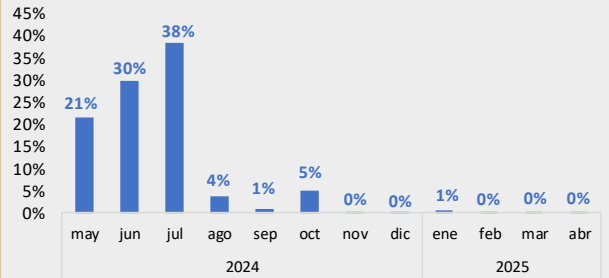
Cheques de Pago Diferido y Pagarés

Instrumentos garantizados MAV

20/5/2024		Millones ARS
Pendiente de vencimiento	\$	70.194
Garantías Iniciales y márgenes	\$	122.124
Fondo de garantía II	\$	858
Fondo de garantía III	\$	2.793
PN MAV (*)	\$	24.703

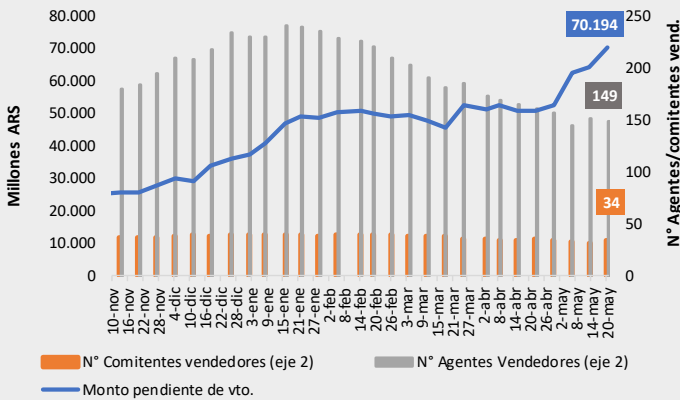
(*) ESTADOS FINANCIEROS INTERMEDIOS CONDENSADOS DEL MAV S.A. - Correspondientes al ejercicio finalizado el 31 de diciembre de 2023.

Cascada de vencimientos

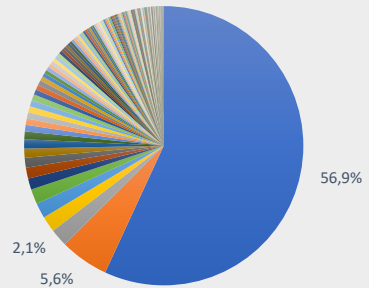


Instrumentos pendientes de Vto.

(Monto, N° Agentes y N° de Comitentes)



Distribución por librador



Medidas de concentración por librador

#3 Primeros	64,6%
#10 Primeros	74,7%
#20 Primeros	82,2%
#50 Primeros	92,0%

Medidas de concentración por Agente

#3 Primeros	71,7%
#5 Primeros	78,0%
#10 Primeros	87,1%
#20 Primeros	97,4%

Garantía por familia de activo	Valor de la garantía	Participación %
Bono USD largo	46.906.092.389	38,4%
Accion	29.014.166.877	23,8%
Tbill	14.894.976.141	12,2%
FCl renta fija pesos	6.362.149.960	5,2%
ON USD	5.654.290.838	4,6%
Dólar	5.222.682.757	4,3%
Bono USD corto	4.797.760.253	3,9%
Tnote	3.471.133.171	2,8%
CEDEAR	2.313.941.131	1,9%
FCl renta fija USD	1.482.635.548	1,2%
Bono pesos corto	1.171.908.651	1,0%
ON \$	554.176.104	0,5%
Bono pesos largo	182.130.115	0,1%
FCl renta mixta	49.420.377	0,0%
FCl Money Market	46.675.990	0,0%
Total general	122.124.140.301	100,0%

Distribución Agente Ingresante

