



INFORME SEMANAL - INSTRUMENTOS GARANTIZADOS

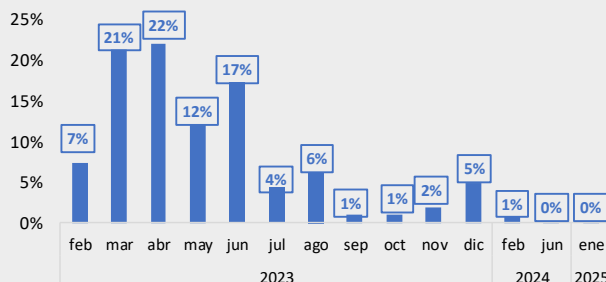
Cheques de Pago Diferido y Pagarés

Instrumentos garantizados MAV

22/2/2023	Millones ARS	
Pendiente de vencimiento	\$	6.024
Garantías Iniciales y márgenes	\$	11.220
Fondo de garantía II	\$	145
Fondo de garantía III	\$	749
PN MAV (*)	\$	7.562

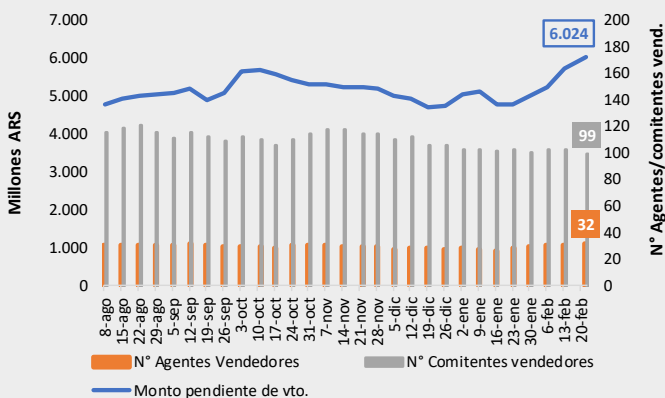
(*) ESTADOS FINANCIEROS INTERMEDIOS CONDENSADOS DEL MAV S.A. - Correspondientes al ejercicio finalizado el 31 de diciembre de 2022

Cascada de vencimientos

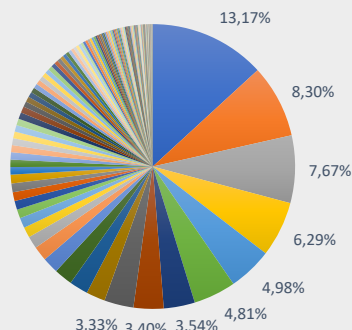


Instrumentos pendientes de Vto.

(Monto, N° Agentes y N° de Comitentes)



Distribución por librador



Medidas de concentración por librador

#3 Primeros	29,14%
#10 Primeros	57,66%
#20 Primeros	72,10%
#50 Primeros	90,60%

Medidas de concentración por Agente

#3 Primeros	58,59%
#5 Primeros	70,94%
#10 Primeros	85,94%
#20 Primeros	97,30%

Garantía por familia de activo	Valor de la garantía	Participación %
Tbill	3.847.855.697	34,3%
Accion	1.883.998.573	16,8%
Bono USD largo	1.302.870.091	11,6%
Bono USD corto	956.583.973	8,5%
ON USD	927.695.546	8,3%
Tnote	744.647.774	6,6%
ON \$	367.035.520	3,3%
CEDEAR	300.679.064	2,7%
Dólar	265.872.284	2,4%
Bono pesos corto	222.920.279	2,0%
FCI renta fija pesos	204.695.644	1,8%
Bono pesos largo	87.874.530	0,8%
Tbond	74.125.871	0,7%
SPY ETF	27.811.423	0,2%
FCI renta fija USD	5.302.719	0,0%
FCI Money Market	240.052	0,0%
Total general	11.220.209.041	100,0%

Distribución Agente Ingresante

