



INFORME SEMANAL - INSTRUMENTOS GARANTIZADOS

Cheques de Pago Diferido y Pagarés

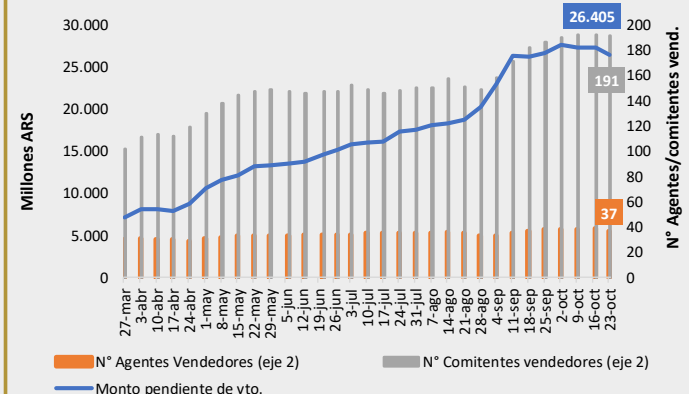
Instrumentos garantizados MAV

23/10/2023		Millones ARS
Pendiente de vencimiento	\$	26.405
Garantías Iniciales y márgenes	\$	62.008
Fondo de garantía II	\$	200
Fondo de garantía III	\$	749
PN MAV (*)	\$	9.078

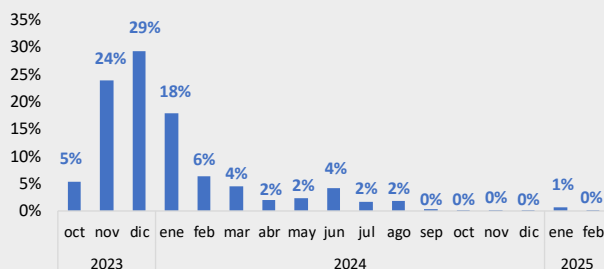
(\*) ESTADOS FINANCIEROS INTERMEDIOS CONDENSADOS DEL MAV S.A. - Correspondientes al ejercicio finalizado el 30 de junio de 2023.

Instrumentos pendientes de Vto.

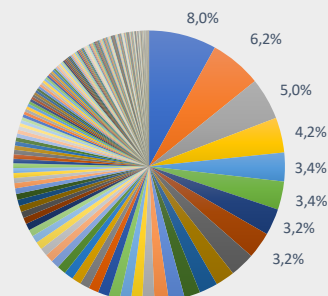
(Monto, N° Agentes y N° de Comitentes)



Cascada de vencimientos



Distribución por librador



Medidas de concentración por librador

#3 Primeros	19,2%
#10 Primeros	41,7%
#20 Primeros	57,3%
#50 Primeros	79,4%

Medidas de concentración por Agente

#3 Primeros	47,0%
#5 Primeros	59,5%
#10 Primeros	77,4%
#20 Primeros	94,0%

Garantía por familia de activo	Valor de la garantía	Participación %
Tbill	16.265.436.609	26,2%
Accion	12.270.724.438	19,8%
Tnote	6.044.849.597	9,7%
Bono USD largo	5.577.955.572	9,0%
Bono USD corto	5.277.501.628	8,5%
ON USD	4.987.491.719	8,0%
CEDEAR	2.714.353.486	4,4%
FCI renta fija pesos	2.707.467.013	4,4%
ON \$	1.520.837.956	2,5%
Bono pesos largo	1.252.333.013	2,0%
FCI renta fija USD	1.211.287.510	2,0%
Bono pesos corto	1.010.763.704	1,6%
Dólar	552.733.545	0,9%
FCI renta mixta	277.543.378	0,4%
Tbond	167.964.269	0,3%
FCI Money Market	167.364.085	0,3%
SPY ETF	1.424.893	0,0%
<b>Total general</b>	<b>62.008.032.414</b>	<b>100,0%</b>

Distribución Agente Ingresante

