



INFORME SEMANAL - INSTRUMENTOS GARANTIZADOS

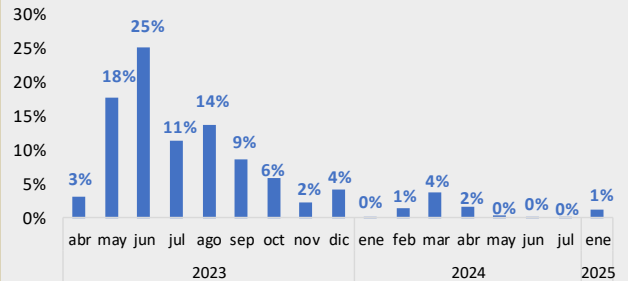
Cheques de Pago Diferido y Pagarés

Instrumentos garantizados MAV

24/4/2023	Millones ARS	
Pendiente de vencimiento	\$	8.813
Garantías Iniciales y márgenes	\$	12.654
Fondo de garantía II	\$	145
Fondo de garantía III	\$	749
PN MAV (*)	\$	7.562

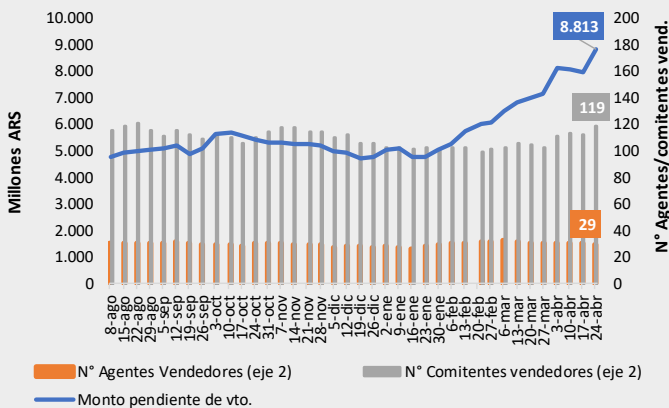
(*) ESTADOS FINANCIEROS INTERMEDIOS CONDENSADOS DEL MAV S.A. - Correspondientes al ejercicio finalizado el 31 de diciembre de 2022

Cascada de vencimientos

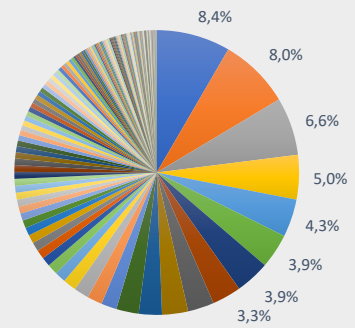


Instrumentos pendientes de Vto.

(Monto, N° Agentes y N° de Comitentes)



Distribución por librador



Medidas de concentración por librador

#3 Primeros	23,0%
#10 Primeros	49,4%
#20 Primeros	65,7%
#50 Primeros	86,1%

Medidas de concentración por Agente

#3 Primeros	55,3%
#5 Primeros	66,8%
#10 Primeros	84,3%
#20 Primeros	97,8%

Garantía por familia de activo	Valor de la garantía	Participación %
Tbill	5.500.123.632	34,4%
Accion	2.709.636.259	16,9%
Bono USD largo	1.679.821.075	10,5%
Bono USD corto	1.329.028.470	8,3%
ON USD	1.296.856.574	8,1%
Tnote	1.284.529.470	8,0%
FCI renta fija pesos	562.048.606	3,5%
CEDEAR	457.594.206	2,9%
ON \$	384.707.907	2,4%
Dólar	286.598.527	1,8%
Bono pesos corto	232.119.869	1,5%
Bono pesos largo	101.163.853	0,6%
Tbond	95.869.631	0,6%
FCI renta fija USD	46.988.914	0,3%
SPY ETF	32.487.562	0,2%
FCI Money Market	268.130	0,0%
Total general	12.653.512.779	100,0%

Distribución Agente Ingresante

