



INFORME SEMANAL - INSTRUMENTOS GARANTIZADOS

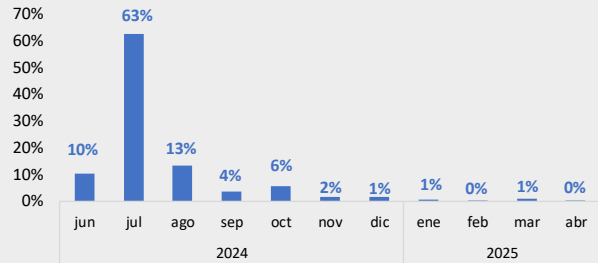
Cheques de Pago Diferido y Pagarés

Instrumentos garantizados MAV

24/6/2024		Millones ARS
Pendiente de vencimiento	\$	73.074
Garantías Iniciales y márgenes	\$	126.905
Fondo de garantía II	\$	1.180
Fondo de garantía III	\$	2.793
PN MAV (*)	\$	32.822

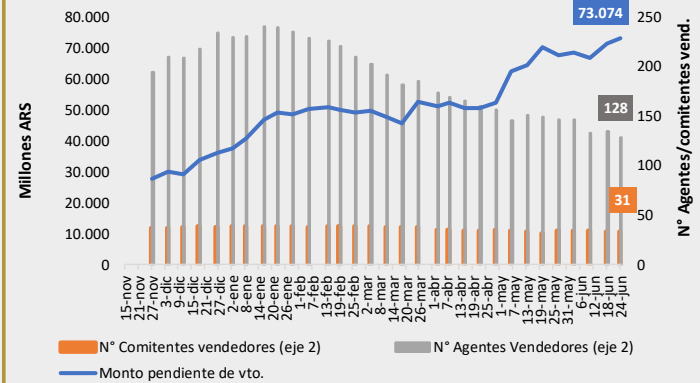
(\*) ESTADOS FINANCIEROS INTERMEDIOS CONDENSADOS DEL MAV S.A. - Correspondientes al ejercicio finalizado el 31 de marzo de 2024.

Cascada de vencimientos

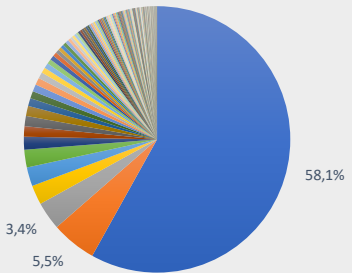


Instrumentos pendientes de Vto.

(Monto, N° Agentes y N° de Comitentes)



Distribución por librador



Medidas de concentración por librador

#3 Primeros	67,0%
#10 Primeros	79,1%
#20 Primeros	86,3%
#50 Primeros	94,0%

Medidas de concentración por Agente

#3 Primeros	75,6%
#5 Primeros	82,3%
#10 Primeros	90,9%
#20 Primeros	98,2%

Garantía por familia de activo	Valor de la garantía	Participación %
Bono USD largo	59.522.683.759	46,9%
Accion	29.629.727.177	23,3%
Tbill	11.279.385.976	8,9%
FCI renta fija pesos	5.102.048.548	4,0%
Bono USD corto	4.463.344.683	3,5%
Dólar	4.459.506.934	3,5%
ON USD	4.116.799.169	3,2%
Bono pesos corto	2.818.909.569	2,2%
Tnote	1.992.097.528	1,6%
CEDEAR	1.573.170.595	1,2%
FCI renta fija USD	1.231.579.839	1,0%
Bono pesos largo	374.354.936	0,3%
ON \$	235.331.681	0,2%
FCI renta mixta	56.637.660	0,0%
FCI Money Market	49.780.974	0,0%
<b>Total general</b>	<b>126.905.359.027</b>	<b>100,0%</b>

Distribución Agente Ingresante

