



INFORME SEMANAL - INSTRUMENTOS GARANTIZADOS

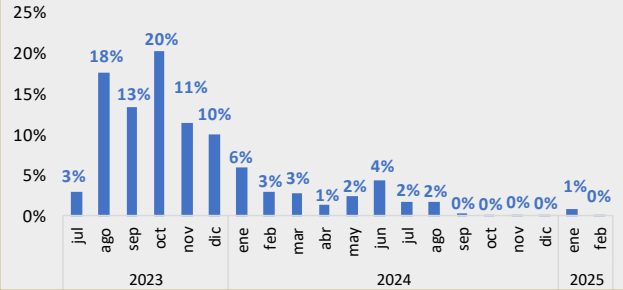
Cheques de Pago Diferido y Pagarés

Instrumentos garantizados MAV

24/7/2023	Millones ARS	
Pendiente de vencimiento	\$	17.286
Garantías Iniciales y márgenes	\$	28.859
Fondo de garantía II	\$	171
Fondo de garantía III	\$	749
PN MAV (*)	\$	6.689

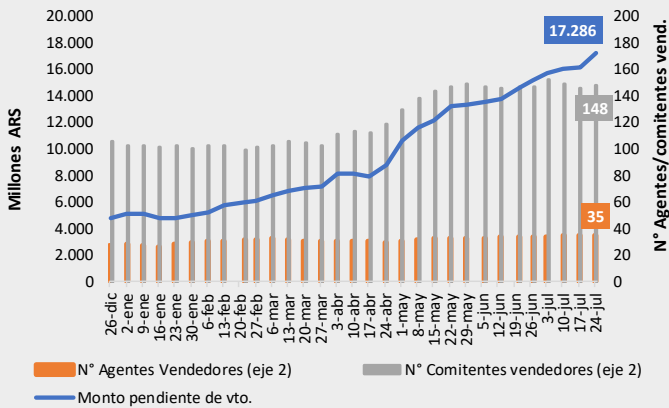
(\*) ESTADOS FINANCIEROS INTERMEDIOS CONDENSADOS DEL MAV S.A. - Correspondientes al ejercicio finalizado el 31 de marzo de 2023.

Cascada de vencimientos

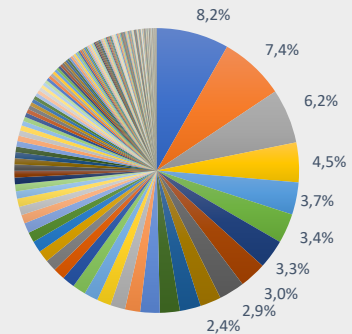


Instrumentos pendientes de Vto.

(Monto, N° Agentes y N° de Comitentes)



Distribución por librador



Medidas de concentración por librador

#3 Primeros	21,8%
#10 Primeros	45,0%
#20 Primeros	62,7%
#50 Primeros	84,5%

Medidas de concentración por Agente

#3 Primeros	49,4%
#5 Primeros	60,5%
#10 Primeros	80,7%
#20 Primeros	96,2%

Garantía por familia de activo	Valor de la garantía	Participación %
Tbill	8.324.402.116	28,8%
Accion	6.246.579.998	21,6%
Tnote	3.414.202.358	11,8%
Bono USD largo	2.678.848.873	9,3%
Bono USD corto	2.615.817.987	9,1%
ON USD	1.650.578.773	5,7%
CEDEAR	1.308.817.871	4,5%
ON \$	659.001.211	2,3%
Dólar	440.809.289	1,5%
Bono pesos corto	411.328.715	1,4%
Bono pesos largo	394.992.496	1,4%
FCl renta fija pesos	290.474.359	1,0%
FCl renta fija USD	280.960.164	1,0%
Tbond	140.548.894	0,5%
SPY ETF	1.424.893	0,0%
<b>Total general</b>	<b>28.858.787.998</b>	<b>100,0%</b>

Distribución Agente Ingresante

