



INFORME SEMANAL - INSTRUMENTOS GARANTIZADOS

Cheques de Pago Diferido y Pagarés

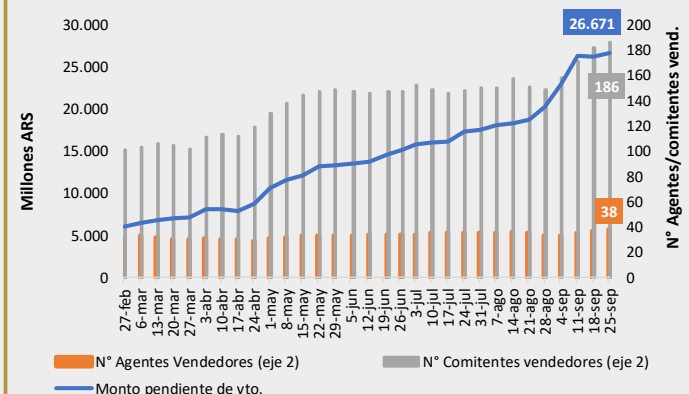
Instrumentos garantizados MAV

25/9/2023		Millones ARS
Pendiente de vencimiento	\$	26.671
Garantías Iniciales y márgenes	\$	42.299
Fondo de garantía II	\$	200
Fondo de garantía III	\$	749
PN MAV (*)	\$	9.078

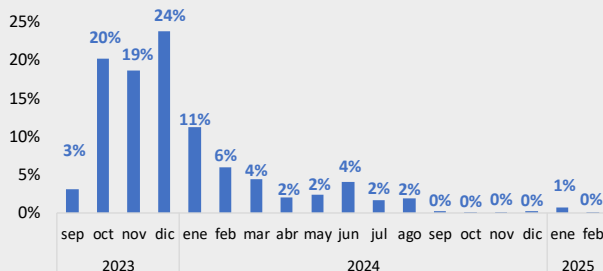
(*) ESTADOS FINANCIEROS INTERMEDIOS CONDENSADOS DEL MAV S.A. - Correspondientes al ejercicio finalizado el 30 de junio de 2023.

Instrumentos pendientes de Vto.

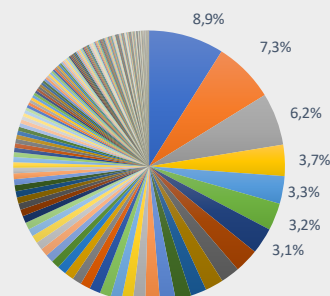
(Monto, N° Agentes y N° de Comitentes)



Cascada de vencimientos



Distribución por librador



Medidas de concentración por librador

#3 Primeros	22,4%
#10 Primeros	43,1%
#20 Primeros	58,4%
#50 Primeros	80,6%

Medidas de concentración por Agente

#3 Primeros	49,4%
#5 Primeros	60,9%
#10 Primeros	77,6%
#20 Primeros	94,6%

Garantía por familia de activo	Valor de la garantía	Participación %
Tbill	11.765.367.263	27,8%
Accion	7.965.260.704	18,8%
Tnote	4.735.454.162	11,2%
Bono USD largo	3.799.508.491	9,0%
Bono USD corto	3.648.582.031	8,6%
ON USD	2.309.748.053	5,5%
FCl renta fija pesos	2.096.773.530	5,0%
CEDEAR	2.094.002.942	5,0%
Bono pesos corto	1.000.549.623	2,4%
FCl renta fija USD	919.094.631	2,2%
ON \$	910.356.759	2,2%
Bono pesos largo	601.378.783	1,4%
Dólar	338.953.326	0,8%
Tbond	112.915.563	0,3%
SPY ETF	1.424.893	0,0%
Total general	42.299.370.755	100,0%

Distribución Agente Ingresante

