



S.G.R. en mercado de capitales

INFORME SEMANAL

El informe contiene datos de instrumentos negociados en mercado de capitales, pendientes de vencimiento, que poseen un aval otorgado por Sociedades de Garantía Recíproca (S.G.R.): cheques de pago diferido (CPD), pagarés bursátiles y emisiones de obligaciones negociables (ON).

Realizado en base a datos propios del MAV e información pública oficial del Ministerio de Desarrollo Productivo.

RESUMEN DE INDICADORES

● Monto avalado pendiente de vencimiento (millones ARS)	\$ 339.327
● Monto avalado pendiente de vencimiento (% sobre valor disponible del fondo de riesgo de todas las S.G.R. autorizadas)	124%
● Cantidad de S.G.R. avalistas	43
● S.G.R. con mayor monto avalado (millones ARS)	Argenpymes S.G.R. \$ 60.552
● Situación general en central de deudores de B.C.R.A. para todas las S.G.R. (promedio ponderado de las clasificaciones de los comitentes avalados)*	1,06
● Peor situación en central de deudores de B.C.R.A. para la cartera de una S.G.R. (promedio ponderado de las clasificaciones de los comitentes en cartera)*	1,19
● Cantidad total de comitentes (sin emisores de ONs)	2.989
● Comitente con mayor monto avalado (millones ARS)	\$ 1.550

*La situación en central de deudores de B.C.R.A. es una clasificación asignada por la entidad monetaria a quienes tengan compromisos financieros pendientes. La puntuación va de 1 a 5 (de menor a mayor atraso en los pagos, respectivamente). Aquí, a quienes no tienen deuda se les asignó un valor igual a cero (0). Los dos valores expuestos en este resumen se obtienen de calcular el promedio ponderado de las clasificaciones obtenidas por los comitentes que hayan negociado en MAV Cheques o Pagarés avalados.



TENDENCIAS GENERALES

● **Para el período analizado se observa un crecimiento en el monto avalado pendiente de vencimiento del 41%. La cantidad de S.G.R. avalistas se ha mantenido prácticamente constante.**

● **Índice de Herfindahl e Hirschman (IHH)*: 813**

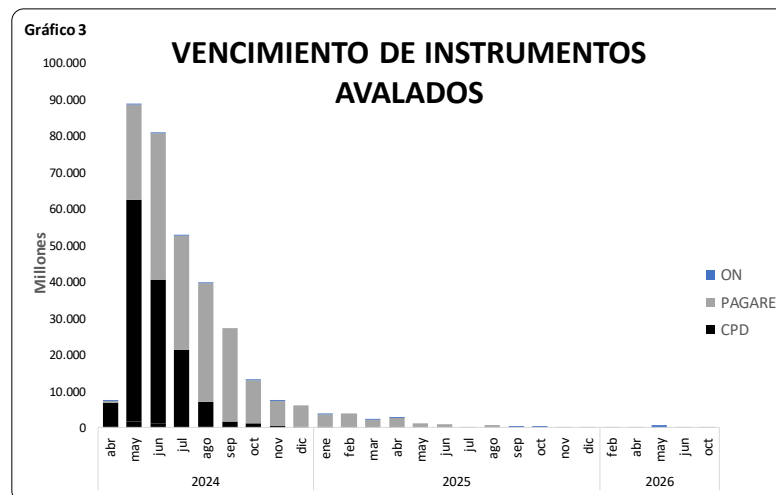
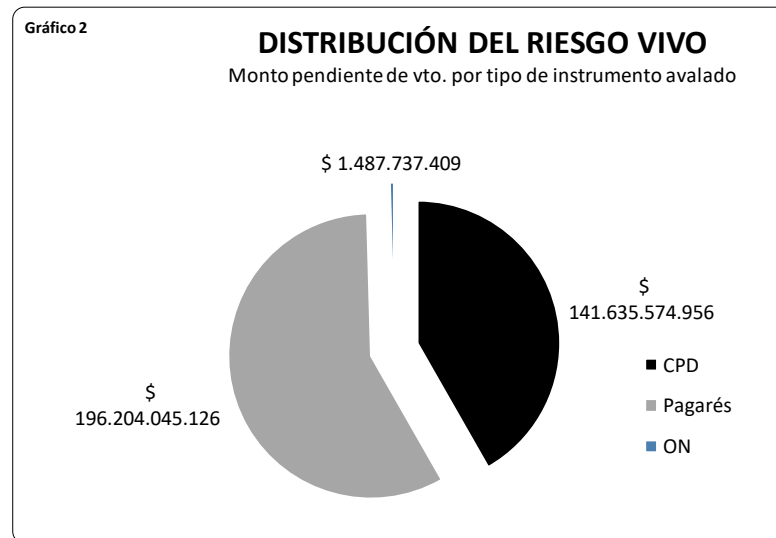
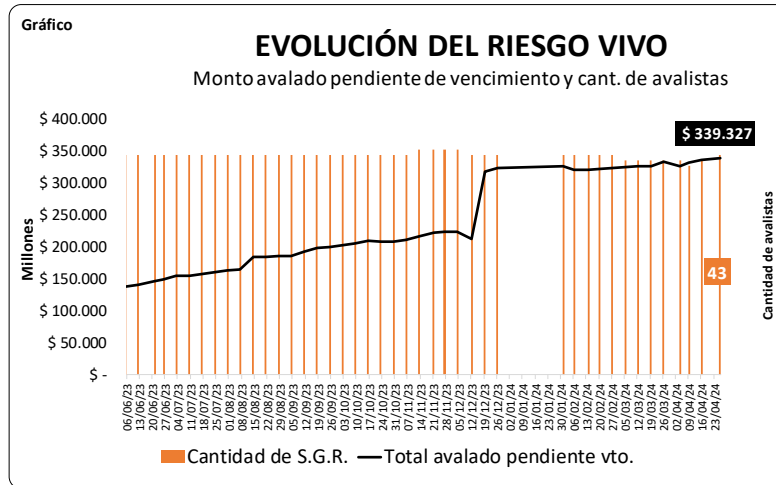
● **La clasificación "1" de central deudores de B.C.R.A. (que significa mora en los pagos NORMAL) concentra el 93% del monto avalado pendiente de vencimiento y el 91% de los CUITs de comitentes evaluados.**

*Este indicador de concentración consiste en la suma de las participaciones de mercado al cuadrado de todas las empresas del mercado. El HHI varía entre un límite inferior de 0 y superior de 10.000. De esta manera, cuanto más se acerca a 10.000 más concentrada la industria.





S.G.R. en mercado de capitales





S.G.R. en mercado de capitales

Gráfico 4

MONTO PENDIENTE DE VENCIMIENTO

20 S.G.R. con mayor volumen
(millones de ARS y % del total)

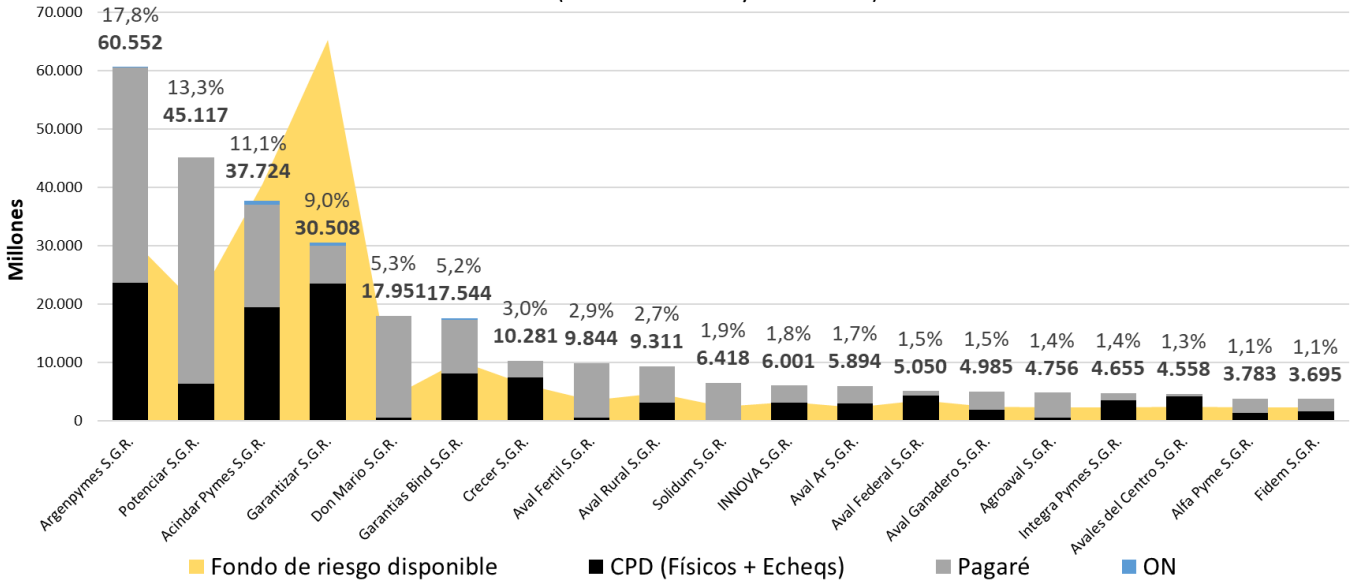
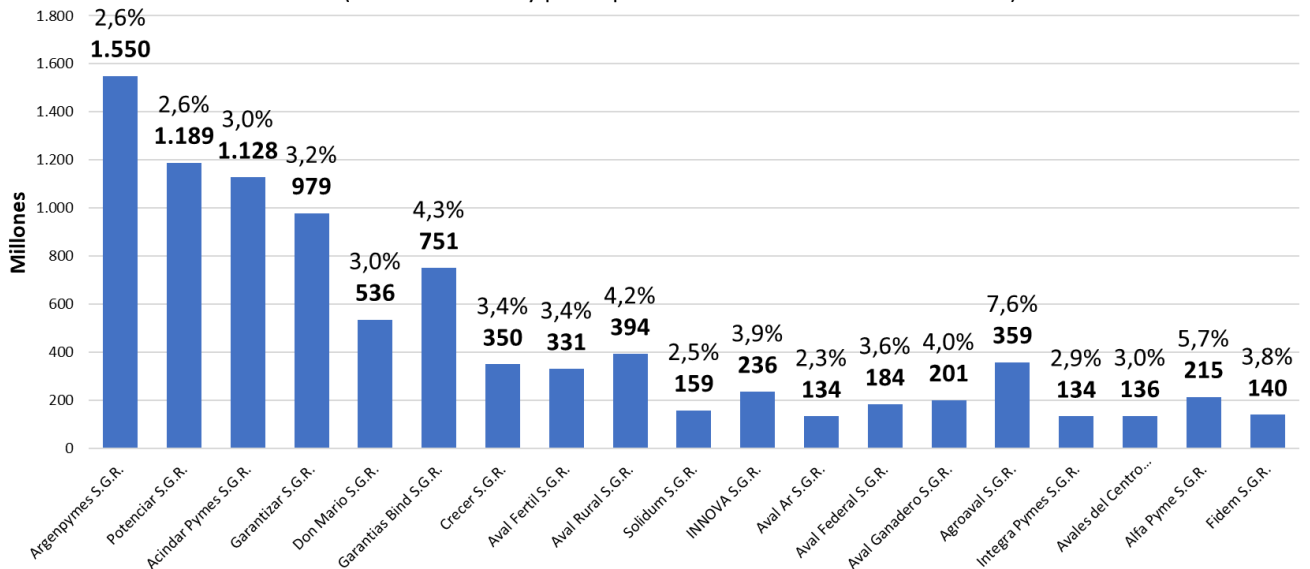


Gráfico 5

COMITENTE CON MAYOR PARTICIPACIÓN EN CADA S.G.R.

Para las 20 S.G.R. con mayor volumen avalado
(millones de ARS y participación % sobre el total de cada S.G.R.)



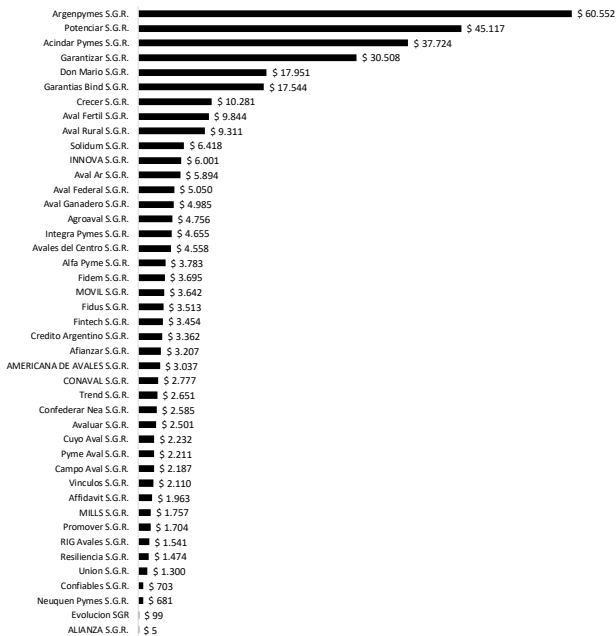


S.G.R. en mercado de capitales

Riesgo vivo, millones de ARS

\$ 339.327

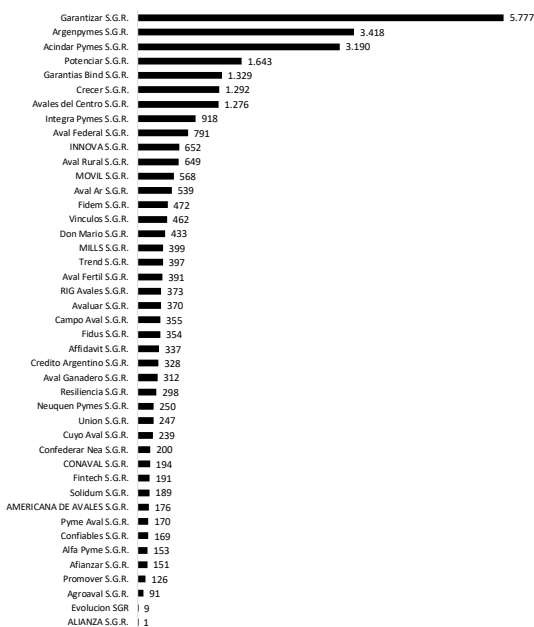
Gráfico 6



Cantidad de instrumentos

29.875

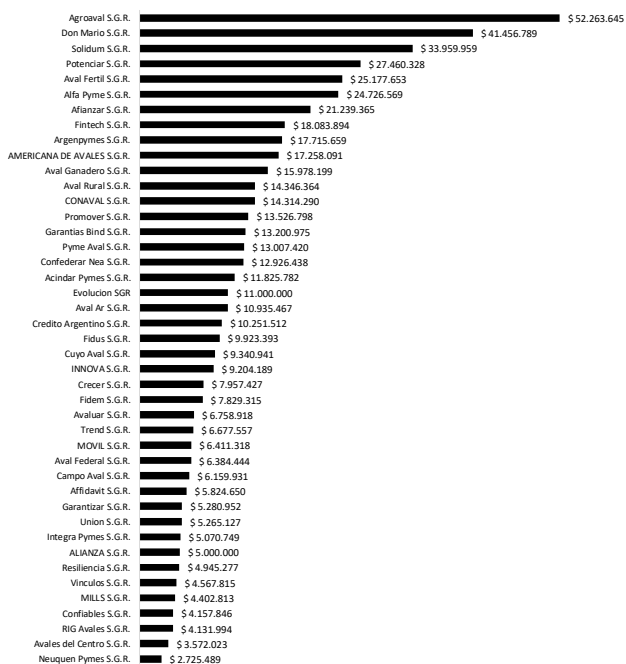
Gráfico 7



Mto. prom. por instrumentos

\$ 11.358.238

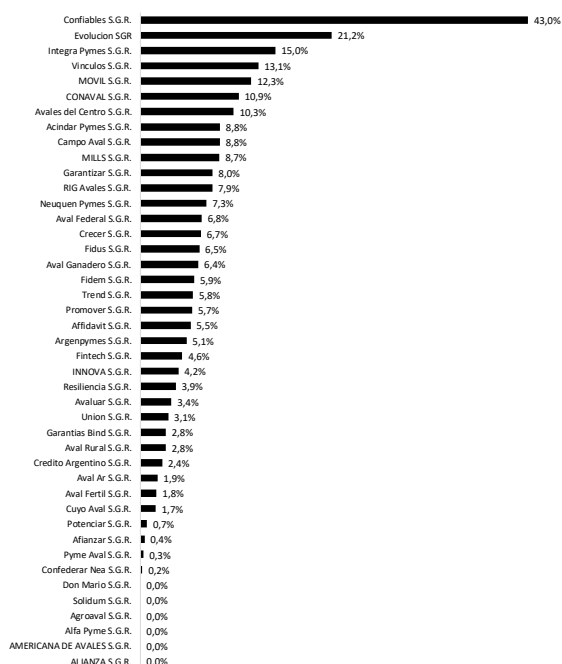
Gráfico 8



Monto negociado ult. semana / monto total pendiente de vto.

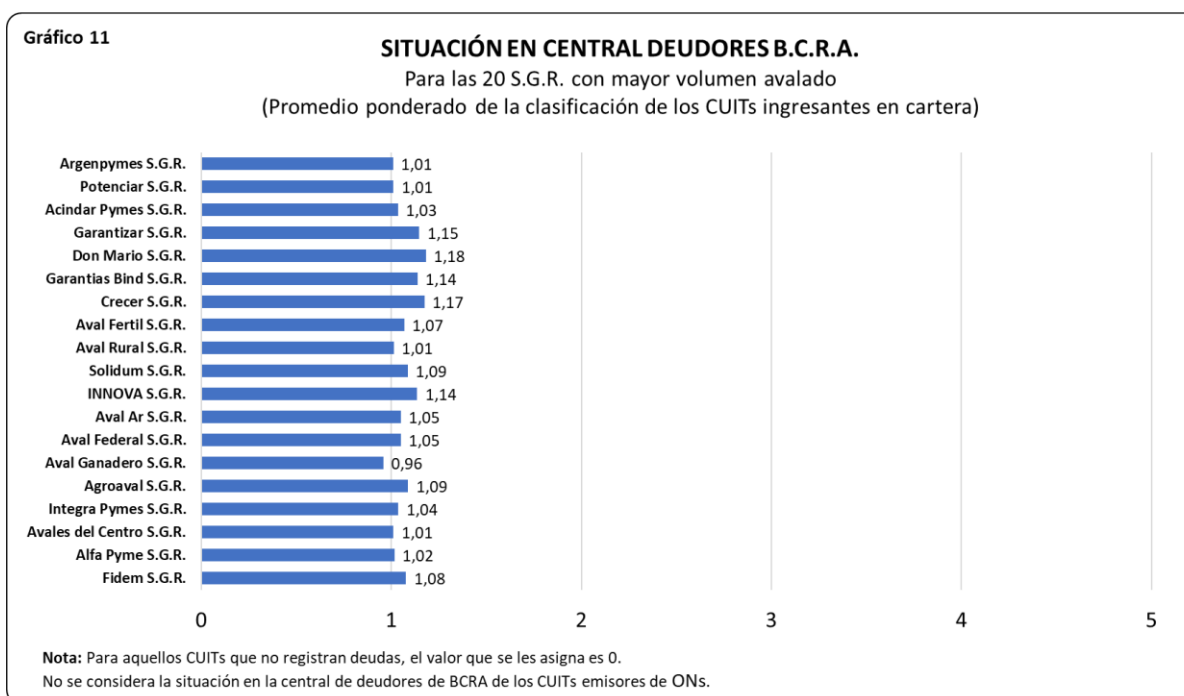
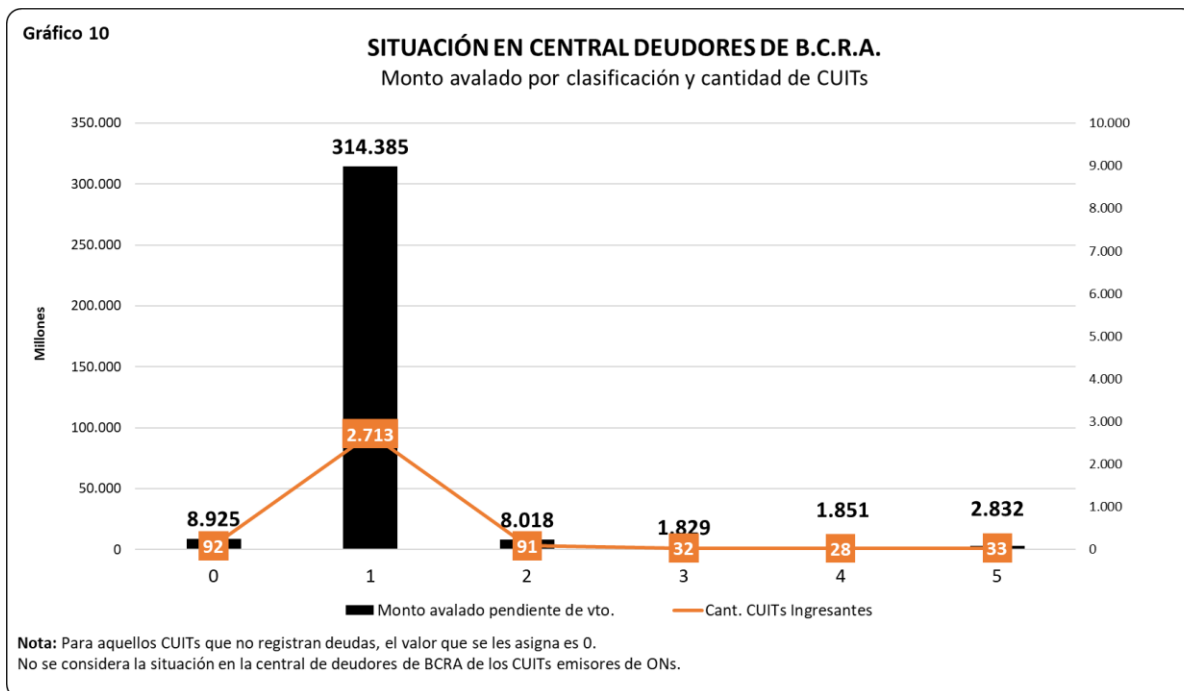
6,6%

Gráfico 9





S.G.R. en mercado de capitales



La situación en central de deudores de B.C.R.A. es una clasificación asignada por la entidad monetaria a quienes tengan compromisos financieros pendientes. La puntuación va de 1 a 5 (1 significa atraso en el pago que no supere los 31 días y 5, atrasos superiores a un año). Aquí, a quienes no tienen deuda se les asignó un valor igual a cero (0).

Anexo – Cuadro 1



MERCADO ARGENTINO
DE VALORES S.A.

Avalista****	Instrumentos avalados (en ARS)*			Total Instrumentos avalados pend. voto.	Part % en total general	Comitente Ing. mayor part. (ARS)	% sobre total Comitente Ing. mayor part.	Situación BCRA de CUITS en cartera***	Fondo de riesgo disponible*****	Monto avalado sobre fondo de riesgo
	CPD (Físicos+Echeqs)	Pagarés	ON**							
Argenpymes S.G.R.	23.632.531.577	36.889.589.700	30.000.000	60.552.121.277	17,8%	1.550.000.000	2,6%	1,01	31.429.158.320	193%
Potenciar S.G.R.	6.336.005.848	38.781.312.597	0	45.117.318.445	13,3%	1.189.020.000	2,6%	1,01	19.897.086.623	227%
Acindar Pymes S.G.R.	19.363.783.028	17.622.701.816	737.758.333	37.724.243.177	11,1%	1.127.822.256	3,0%	1,03	40.495.313.892	93%
Garantizar S.G.R.	23.454.036.959	6.566.797.031	487.225.951	30.508.059.940	9,0%	979.165.803	3,2%	1,15	65.232.898.696	47%
Don Mario S.G.R.	535.098.710	17.415.691.069	0	17.950.789.779	5,3%	536.400.000	3,0%	1,18	4.245.454.944	423%
Garantías Bind S.G.R.	8.108.138.306	9.213.204.375	222.753.125	17.544.095.806	5,2%	750.960.000	4,3%	1,14	10.216.030.762	172%
Crecer S.G.R.	7.351.525.063	2.929.470.312	0	10.280.995.375	3,0%	349.900.000	3,4%	1,17	6.109.706.780	168%
Aval Fertil S.G.R.	556.589.123	9.287.873.247	0	9.844.462.370	2,9%	331.312.437	3,4%	1,07	3.529.651.569	279%
Aval Rural S.G.R.	3.013.465.022	6.297.325.250	0	9.310.790.272	2,7%	393.637.500	4,2%	1,01	4.734.594.691	197%
Solidum S.G.R.	95.708.000	6.322.724.226	0	6.418.432.226	1,9%	158.786.090	2,5%	1,09	2.323.505.241	276%
INNOVA S.G.R.	3.125.417.951	2.875.713.000	0	6.001.130.951	1,8%	236.182.500	3,9%	1,14	3.202.583.150	187%
Aval Ar S.G.R.	2.951.781.846	2.942.435.028	0	5.894.216.874	1,7%	134.100.000	2,3%	1,05	2.310.351.199	255%
Aval Federal S.G.R.	4.236.111.263	813.984.000	0	5.050.095.263	1,5%	184.164.000	3,6%	1,05	3.460.945.825	146%
Aval Ganadero S.G.R.	1.838.635.803	3.146.562.284	0	4.985.198.087	1,5%	201.192.500	4,0%	0,96	2.374.593.914	210%
Agroaval S.G.R.	440.922.000	4.315.069.687	0	4.755.991.687	1,4%	359.174.000	7,6%	1,09	2.249.921.635	211%
Integra Pymes S.G.R.	3.493.097.881	1.161.849.600	0	4.654.947.481	1,4%	133.563.600	2,9%	1,04	2.219.737.804	210%
Avales del Centro S.G.R.	4.103.807.962	444.093.218	10.000.000	4.557.901.179	1,3%	135.565.279	3,0%	1,01	2.324.878.570	196%
Alfa Pyme S.G.R.	1.367.067.804	2.416.097.288	0	3.783.165.092	1,1%	215.011.801	5,7%	1,02	2.291.263.745	165%
Fidem S.G.R.	1.575.945.995	2.119.490.500	0	3.695.436.495	1,1%	139.960.000	3,8%	1,08	2.321.690.062	159%
MOVIL S.G.R.	3.591.382.694	50.245.750	0	3.641.628.444	1,1%	210.000.000	5,8%	1,04	4.279.388.657	85%
Fidus S.G.R.	1.339.917.126	2.172.964.161	0	3.512.881.287	1,0%	179.323.750	5,1%	1,05	2.002.151.022	175%
Fintech S.G.R.	1.560.903.780	1.893.119.975	0	3.454.023.755	1,0%	476.738.750	13,8%	1,04	10.827.958.286	32%
Credito Argentino S.G.R.	650.300.000	2.712.195.852	0	3.362.495.852	1,0%	84.036.000	2,5%	1,02	2.327.475.458	144%
Afianzar S.G.R.	246.600.000	2.960.544.118	0	3.207.144.118	0,9%	116.220.000	3,6%	1,03	2.329.622.095	138%
AMERICANA DE AVALES S.G.R.	2.027.959.552	1.009.464.513	0	3.037.424.065	0,9%	139.100.000	4,6%	1,01	2.329.974.922	130%
CONAVAL S.G.R.	796.854.551	1.980.117.710	0	2.776.972.261	0,8%	143.040.000	5,2%	0,95	2.310.224.020	120%
Trend S.G.R.	2.050.192.444	600.797.500	0	2.650.989.944	0,8%	107.280.000	4,0%	1,12	1.597.807.329	166%
Confederar Nea S.G.R.	938.570.763	1.646.716.875	0	2.585.287.638	0,8%	110.281.125	4,3%	0,96	2.327.130.881	111%
Avaluar S.G.R.	835.022.749	1.665.776.748	0	2.500.799.497	0,7%	113.717.500	4,5%	1,11	2.239.991.054	112%
Cuyo Aval S.G.R.	379.962.500	1.852.522.314	0	2.232.484.814	0,7%	209.846.000	9,4%	1,00	3.538.973.972	63%
Pyme Aval S.G.R.	209.172.057	2.002.089.284	0	2.211.261.341	0,7%	125.160.000	5,7%	1,00	1.849.476.916	120%
Campo Aval S.G.R.	1.927.849.364	258.926.000	0	2.186.775.364	0,6%	109.343.750	5,0%	1,00	2.421.416.898	90%
Vinculos S.G.R.	1.666.012.546	444.318.000	0	2.110.330.546	0,6%	94.000.000	4,5%	1,15	1.883.214.651	112%
Affidavit S.G.R.	1.787.956.993	174.950.000	0	1.962.906.993	0,6%	118.091.250	6,0%	1,05	2.314.030.771	85%
MILLS S.G.R.	1.756.722.503	0	0	1.756.722.503	0,5%	110.000.000	6,3%	1,00	2.263.390.648	78%
Promover S.G.R.	525.544.510	1.178.832.000	0	1.704.376.510	0,5%	89.400.000	5,2%	1,00	2.330.000.003	73%
RIG Avales S.G.R.	852.105.163	689.128.750	0	1.541.233.913	0,5%	60.000.000	3,9%	1,11	1.702.319.837	91%
Resiliencia S.G.R.	615.804.982	857.887.550	0	1.473.692.532	0,4%	131.212.500	8,9%	1,00	2.308.229.246	64%
Union S.G.R.	950.586.273	349.900.000	0	1.300.486.273	0,4%	129.463.000	10,0%	1,06	2.322.592.891	56%
Confiables S.G.R.	702.675.894	0	0	702.675.894	0,2%	110.000.000	15,7%	1,19	2.329.860.338	30%
Neuquen Pymes S.G.R.	603.808.372	77.563.800	0	681.372.172	0,2%	70.000.000	10,3%	1,09	1.462.743.913	47%
Evolucion SGR	35.000.000	64.000.000	0	99.000.000	0,0%	35.000.000	35,4%	1,00	846.999.233	12%
ALIANZA S.G.R.	5.000.000	0	0	5.000.000	0,0%	5.000.000	100,0%	1,00	2.315.583.058	0%
Total General	141.635.574.956	196.204.045.126	1.487.737.409	339.327.357.492	100,0%			1,06		

*Los valores correspondientes a emisiones en moneda extranjera son pesificados a TC A 3500 y BNA vta. del día de la fecha, según corresponda.

**El monto expuesto por S.G.R. corresponde al valor residual de las emisiones, al día de la fecha.

***Se considera la situación en la central de deudores de BCRA de los CUITs ingresantes, promedio ponderada por el monto de los instrumentos avalados. Para aquellos CUITs que no registran deudas, el valor que se les asigna es 0. No se considera la situación de los CUITs emisores de ONS.

****Los avalistas Interavales S.G.R. e Interavaleas S.G.R. se encuentran suspendidos.

*****El monto del fondo de riesgo corresponde al último dato publicado por el Ministerio de Desarrollo productivo

Anexo – Cuadro 2



MERCADO ARGENTINO
DE VALORES S.A.

Avalista***	Situación en central deudores de BCRA*												Monto total (en ARS)	Cant. CUITs Total
	0**		1		2		3		4		5			
	Monto (en ARS)	Cant. CUITs	Monto (en ARS)	Cant. CUITs	Monto (en ARS)	Cant. CUITs	Monto (en ARS)	Cant. CUITs	Monto (en ARS)	Cant. CUITs	Monto (en ARS)	Cant. CUITs		
Argenpymes S.G.R.	2.924.427.900	10	55.172.741.452	546	1.839.990.425	24	62.135.000	3	522.626.500	5	200.000	1	60.522.121.277	589
Potenciar S.G.R.	2.189.028.570	27	41.219.476.795	482	1.103.152.904	14	289.942.175	6	244.168.000	4	71.550.000	4	45.117.318.445	537
Acindar Pymes S.G.R.	26.495.000	2	36.330.896.440	438	374.441.363	10	9.281.488	1	67.215.945	2	178.154.608	1	36.986.484.844	454
Garantizar S.G.R.	110.320.519	5	28.321.730.487	611	463.701.301	24	164.880.567	6	85.616.453	1	874.584.662	2	30.020.833.989	649
Don Mario S.G.R.	80.048.675	2	16.350.879.841	152	582.477.454	6	406.810.007	2	178.800.000	1	351.773.802	3	17.950.789.779	166
Garantias Bind S.G.R.	115.906.628	2	16.281.375.345	158	391.575.000	3	0	0	0	0	532.485.708	5	17.321.342.681	168
Crecer S.G.R.	35.752.000	2	9.465.982.195	207	295.681.800	8	87.475.000	1	230.000.000	2	166.104.380	4	10.280.995.375	224
Aval Fertil S.G.R.	318.059.100	2	8.976.032.409	81	328.489.362	5	113.848.000	2	0	0	108.033.500	1	9.844.462.370	91
Aval Rural S.G.R.	253.677.500	1	8.775.172.772	174	220.071.250	2	21.868.750	1	40.000.000	1	0	0	9.310.790.272	179
Solidum S.G.R.	253.706.078	8	5.871.931.529	102	84.210.420	2	33.525.000	1	37.784.113	2	137.275.085	4	6.418.432.226	119
INNOVA S.G.R.	52.485.000	1	5.549.955.296	107	211.844.656	5	0	0	89.400.000	2	97.446.000	1	6.001.130.951	116
Aval Ar S.G.R.	112.588.572	4	5.556.687.665	113	116.302.872	5	74.283.936	2	0	0	34.353.829	2	5.894.216.874	126
Aval Federal S.G.R.	0	0	4.805.095.263	112	235.000.000	4	10.000.000	1	0	0	0	0	5.050.095.263	117
Aval Ganadero S.G.R.	249.364.357	3	4.690.700.230	67	45.103.500	1	0	0	30.000	1	0	0	4.985.198.087	72
Agroaval S.G.R.	0	0	4.441.766.687	39	262.425.000	1	0	0	51.800.000	1	0	0	4.755.991.687	41
Integra Pymes S.G.R.	18.000.000	1	4.524.647.481	122	32.300.000	2	80.000.000	1	0	0	0	0	4.654.947.481	126
Avales del Centro S.G.R.	199.583.607	6	4.244.473.644	107	27.215.881	1	30.000.000	1	21.930.819	1	24.697.228	2	4.547.901.179	118
Alfa Pyme S.G.R.	110.700.000	2	3.575.146.019	46	17.495.000	1	79.824.073	1	0	0	0	0	3.783.165.092	50
Fidem S.G.R.	131.212.500	1	3.342.258.245	85	134.353.750	4	0	0	69.732.000	2	17.880.000	1	3.695.436.495	93
MOVIL S.G.R.	221.949.254	3	3.170.778.860	66	211.500.000	3	780.000	1	0	0	36.620.329	2	3.641.628.444	75
Fidus S.G.R.	0	0	3.344.095.130	56	165.614.945	3	0	0	3.171.211	1	0	0	3.512.881.287	60
Fintech S.G.R.	0	0	3.397.353.520	43	0	0	36.093.875	1	20.576.360	1	0	0	3.454.023.755	45
Credito Argentino S.G.R.	0	0	3.299.295.852	63	63.200.000	1	0	0	0	0	0	0	3.362.495.852	64
Afianzar S.G.R.	0	0	3.114.158.193	61	92.985.925	1	0	0	0	0	0	0	3.207.144.118	62
AMERICANA DE AVALES S.G.R.	116.000.000	1	2.790.116.165	48	131.307.900	3	0	0	0	0	0	0	3.037.424.065	52
CONAVAL S.G.R.	136.461.000	1	2.635.511.261	50	5.000.000	1	0	0	0	0	0	0	2.776.972.261	52
Trend S.G.R.	0	0	2.469.185.270	48	115.235.946	3	8.000.000	1	57.668.728	1	900.000	1	2.650.989.944	54
Confederar Nea S.G.R.	446.124.500	18	1.921.882.013	128	90.500.000	2	125.781.125	3	500.000	1	500.000	1	2.585.287.638	153
Avaluar S.G.R.	0	0	2.366.679.497	66	0	0	134.120.000	3	0	0	0	0	2.500.799.497	69
Cuyo Aval S.G.R.	184.040.000	2	2.004.707.314	27	0	0	0	0	0	0	43.737.500	1	2.232.484.814	30
Pyme Aval S.G.R.	0	0	2.204.122.587	46	7.138.754	1	0	0	0	0	0	0	2.211.261.341	47
Campo Aval S.G.R.	15.000.000	1	2.152.525.364	79	19.250.000	2	0	0	0	0	0	0	2.186.775.364	82
Vinculos S.G.R.	0	0	2.000.030.546	88	44.300.000	2	0	0	0	0	66.000.000	1	2.110.330.546	91
Affidavit S.G.R.	0	0	1.872.806.993	45	86.100.000	3	4.000.000	1	0	0	0	0	1.962.906.993	49
MILLS S.G.R.	0	0	1.756.722.503	66	0	0	0	0	0	0	0	0	1.756.722.503	66
Promover S.G.R.	303.960.000	6	1.296.834.510	35	0	0	0	0	103.582.000	2	0	0	1.704.376.510	43
RIG Avales S.G.R.	184.099.250	5	1.193.855.163	49	60.766.750	3	52.923.000	3	7.721.000	1	41.868.750	1	1.541.233.913	62
Resiliencia S.G.R.	0	0	1.471.241.694	45	0	0	0	0	2.450.838	1	0	0	1.473.692.532	46
Union S.G.R.	129.588.250	2	1.089.232.216	49	40.000.000	1	0	0	0	0	41.665.807	1	1.300.486.273	53
Confiables S.G.R.	0	0	593.105.894	14	100.570.000	2	3.000.000	1	0	0	6.000.000	1	702.675.894	18
Neuquen Pymes S.G.R.	6.771.510	1	640.088.640	28	18.500.000	1	0	0	16.012.022	2	0	0	681.372.172	32
Evolucion SGR	0	0	99.000.000	6	0	0	0	0	0	0	0	0	99.000.000	6
ALIANZA S.G.R.	0	0	5.000.000	1	0	0	0	0	0	0	0	0	5.000.000	1
Total general	8.925.349.770	92	314.385.278.980	2.713	8.017.802.158	91	1.828.571.996	32	1.850.785.989	28	2.831.831.190	33	337.839.620.083	2.989

*No se considera la situación en la central de deudores de BCRA de los CUITs emisores de ONS.

**Para aquellos CUITs que no registran deudas, el valor que se les asigna es 0.

***Los avalistas Interavales S.G.R. e Intergratías S.G.R. se encuentran suspendidos.