

## INFORME SEMANAL - INSTRUMENTOS GARANTIZADOS

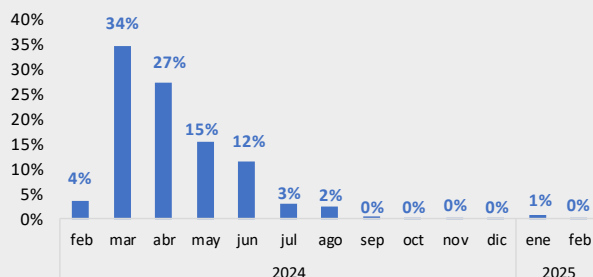
### Cheques de Pago Diferido y Pagarés

#### Instrumentos garantizados MAV

26/2/2024		Millones ARS
Pendiente de vencimiento	\$	48.986
Garantías Iniciales y márgenes	\$	108.258
Fondo de garantía II	\$	858
Fondo de garantía III	\$	2.793
PN MAV (*)	\$	24.703

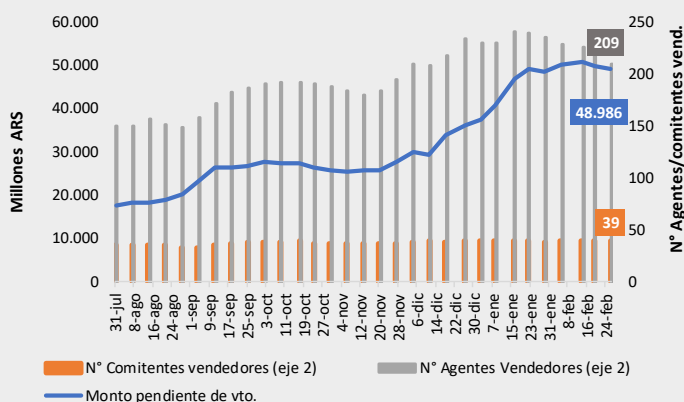
(\*) ESTADOS FINANCIEROS INTERMEDIOS CONDENSADOS DEL MAV S.A. - Correspondientes al ejercicio finalizado el 31 de diciembre de 2023.

#### Cascada de vencimientos

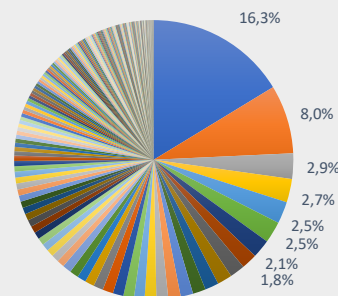


#### Instrumentos pendientes de Vto.

(Monto, N° Agentes y N° de Comitentes)



#### Distribución por librador



#### Medidas de concentración por librador

#3 Primeros	24,3%
#10 Primeros	40,7%
#20 Primeros	54,7%
#50 Primeros	77,9%

#### Medidas de concentración por Agente

#3 Primeros	38,9%
#5 Primeros	56,0%
#10 Primeros	75,1%
#20 Primeros	92,9%

Garantía por familia de activo	Valor de la garantía	Participación %
Accion	36.720.632.329	33,9%
Tbill	19.027.617.601	17,6%
Bono USD largo	11.658.526.272	10,8%
Bono USD corto	8.106.918.759	7,5%
ON USD	7.437.493.795	6,9%
FCl renta fija pesos	6.286.628.061	5,8%
Tnote	5.634.029.777	5,2%
Dólar	4.734.213.124	4,4%
CEDEAR	3.359.082.907	3,1%
Bono pesos corto	1.658.221.303	1,5%
ON \$	1.519.663.867	1,4%
FCl renta fija USD	1.380.593.232	1,3%
Bono pesos largo	394.263.798	0,4%
FCl renta mixta	278.281.939	0,3%
FCl Money Market	61.656.873	0,1%
<b>Total general</b>	<b>108.257.823.634</b>	<b>100,0%</b>

#### Distribución Agente Ingresante

