MERCADO ARGENTINO DE VALORES S.A.

INFORME SEMANAL - INSTRUMENTOS GARANTIZADOS

Cheques de Pago Diferido y Pagarés

Instrumentos garantizados MAV		
26/11/2024	**Millones ARS**	
Pendiente de vencimiento	**$**	**23.686**
Garantías Iniciales y márgenes	**$**	**79.082**
Fondo de garantía II	**$**	**1.665**
Fondo de garantía III	**$**	**15.954**
PN MAV (*)	**$**	**40.974**

(*) ESTADOS FINANCIEROS INTERMEDIOS CONDENSADOS DEL MAV S.A. - Correspondientes al ejercicio finalizado el 30 de junio de 2024.

Cascada de vencimientos

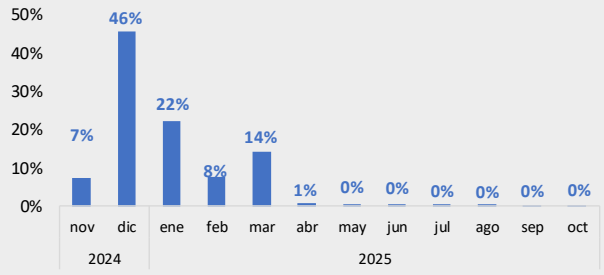

Instrumentos pendientes de Vto.

(Monto, N° Agentes y N° de Comitentes)

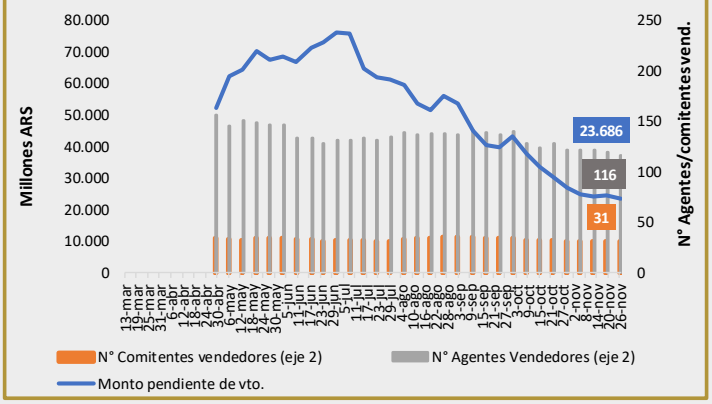

Distribución por librador

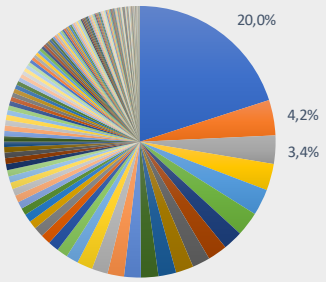

Medidas de concentración por librador	
#3 Primeros	27,6%
#10 Primeros	45,7%
#20 Primeros	62,8%
#50 Primeros	83,3%

Medidas de concentración por Agente	
#3 Primeros	41,0%
#5 Primeros	55,6%
#10 Primeros	75,2%
#20 Primeros	95,2%

Garantía por familia de activo	Valor de la garantía	Participación %
Accion	35.362.933.243	44,7%
Bono USD largo	17.237.935.339	21,8%
Bono pesos corto	10.572.521.967	13,4%
Tbill	3.953.748.041	5,0%
Dólar	2.892.718.328	3,7%
Bono USD corto	2.006.425.995	2,5%
FCI renta fija pesos	1.893.383.242	2,4%
ON USD	1.584.681.255	2,0%
CEDEAR	1.179.065.245	1,5%
Tnote	784.110.993	1,0%
Bono pesos largo	545.078.282	0,7%
ON $	526.165.697	0,7%
FCI renta fija USD	296.395.206	0,4%
FCI renta mixta	144.712.345	0,2%
FCI Money Market	56.127.648	0,1%
Tbond	46.268.440	0,1%
Total general	**79.082.271.266**	**100,0%**

Distribución Agente Ingresante

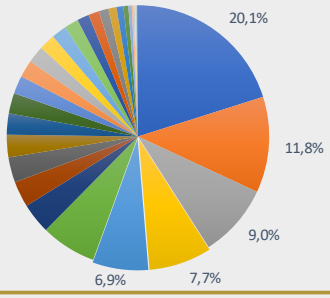

Dpto. Investigación y Desarrollo – Mercado Argentino de Valores S.A.
www.mav-sa.com.ar -- @MAVSAOficial
Contacto: id@mav-sa.com.ar Tel. (54 341) 4469100 int. 1901/ 02/ 03/ 04/ 05/ 06/ 07