



INFORME SEMANAL - INSTRUMENTOS GARANTIZADOS

Cheques de Pago Diferido y Pagarés

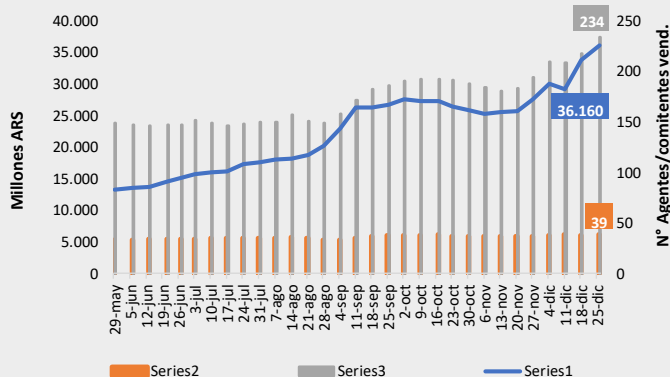
Instrumentos garantizados MAV

26/12/2023		Millones ARS
Pendiente de vencimiento	\$	36.160
Garantías Iniciales y márgenes	\$	74.995
Fondo de garantía II	\$	524
Fondo de garantía III	\$	749
PN MAV (*)	\$	12.940

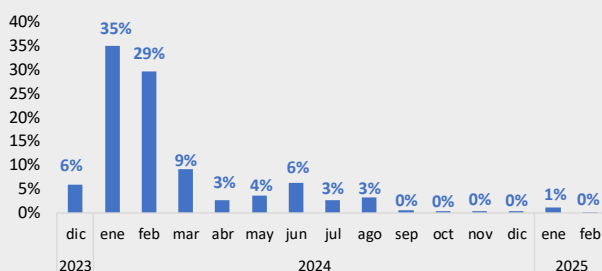
(*) ESTADOS FINANCIEROS INTERMEDIOS CONDENSADOS DEL MAV S.A. - Correspondientes al ejercicio finalizado el 30 de junio de 2023.

Instrumentos pendientes de Vto.

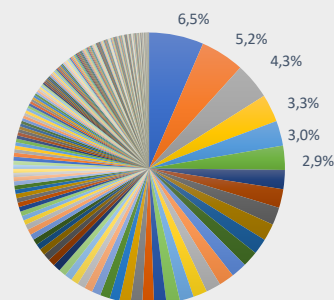
(Monto, N° Agentes y N° de Comitentes)



Cascada de vencimientos



Distribución por librador



Medidas de concentración por librador

#3 Primeros	11,7%
#10 Primeros	31,8%
#20 Primeros	49,4%
#50 Primeros	73,5%

Medidas de concentración por Agente

#3 Primeros	39,9%
#5 Primeros	51,8%
#10 Primeros	71,7%
#20 Primeros	93,3%

Garantía por familia de activo	Valor de la garantía	Participación %
Accion	15.894.346.174	21,2%
Tbill	15.552.220.343	20,7%
Bono USD largo	9.164.180.237	12,2%
FCl renta fija pesos	7.166.018.122	9,6%
Bono USD corto	6.359.920.350	8,5%
ON USD	5.783.556.296	7,7%
Tnote	4.801.210.919	6,4%
CEDEAR	3.216.311.416	4,3%
Dólar	2.801.538.472	3,7%
ON \$	1.276.950.760	1,7%
FCl renta fija USD	937.814.921	1,3%
Bono pesos corto	866.682.609	1,2%
FCl renta mixta	441.637.456	0,6%
Bono pesos largo	298.441.632	0,4%
Tbond	232.643.973	0,3%
FCl Money Market	199.738.898	0,3%
SPY ETF	1.424.893	0,0%
Total general	74.994.637.470	100,0%

Distribución Agente Ingresante

