

INFORME SEMANAL - INSTRUMENTOS GARANTIZADOS

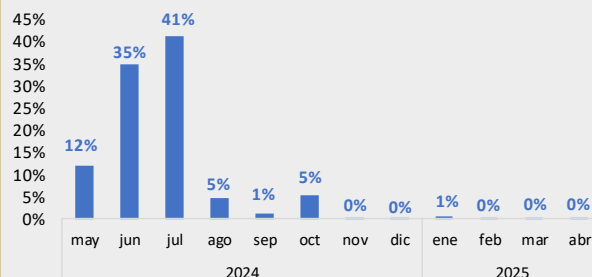
Cheques de Pago Diferido y Pagarés

Instrumentos garantizados MAV

27/5/2024		Millones ARS
Pendiente de vencimiento	\$	67.453
Garantías Iniciales y márgenes	\$	122.595
Fondo de garantía II	\$	858
Fondo de garantía III	\$	2.793
PN MAV (*)	\$	24.703

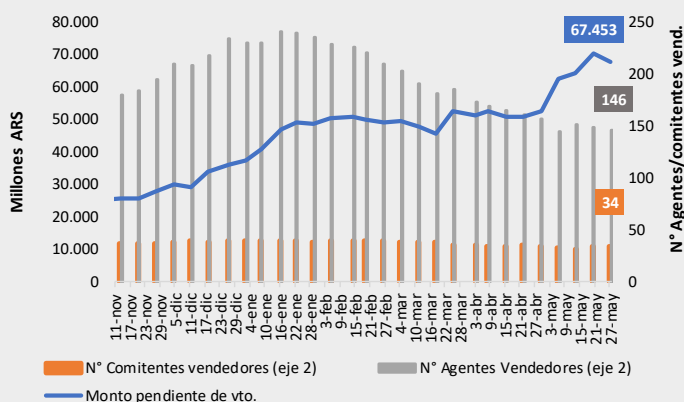
(*) ESTADOS FINANCIEROS INTERMEDIOS CONDENSADOS DEL MAV S.A. - Correspondientes al ejercicio finalizado el 31 de diciembre de 2023.

Cascada de vencimientos

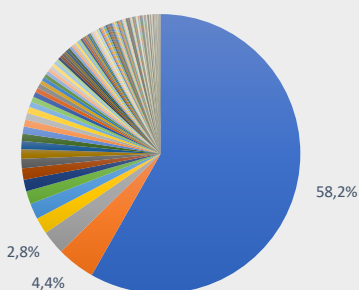


Instrumentos pendientes de Vto.

(Monto, N° Agentes y N° de Comitentes)



Distribución por librador



Medidas de concentración por librador

#3 Primeros	65,4%
#10 Primeros	75,5%
#20 Primeros	82,8%
#50 Primeros	92,0%

Medidas de concentración por Agente

#3 Primeros	72,1%
#5 Primeros	78,8%
#10 Primeros	88,2%
#20 Primeros	97,2%

Garantía por familia de activo	Valor de la garantía	Participación %
Bono USD largo	48.469.996.666	39,5%
Accion	29.032.741.308	23,7%
Tbill	14.974.208.662	12,2%
ON USD	6.578.548.069	5,4%
FCl renta fija pesos	5.855.025.256	4,8%
Bono USD corto	4.828.655.719	3,9%
Dólar	4.025.917.614	3,3%
Tnote	3.406.358.634	2,8%
CEDEAR	2.157.373.309	1,8%
Bono pesos corto	1.321.712.940	1,1%
FCl renta fija USD	1.265.095.507	1,0%
ON \$	370.490.340	0,3%
Bono pesos largo	194.490.554	0,2%
FCl Money Market	63.399.910	0,1%
FCl renta mixta	51.482.669	0,0%
Total general	122.595.497.158	100,0%

Distribución Agente Ingresante

