



INFORME SEMANAL - INSTRUMENTOS GARANTIZADOS

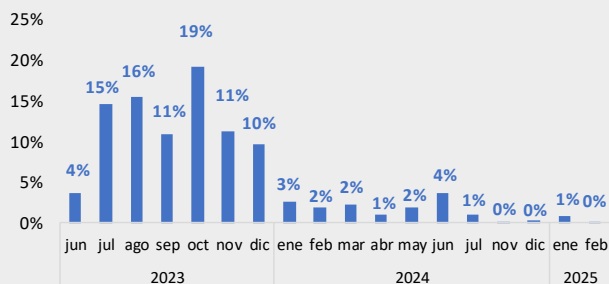
Cheques de Pago Diferido y Pagarés

Instrumentos garantizados MAV

27/6/2023	Millones ARS	
Pendiente de vencimiento	\$	15.137
Garantías Iniciales y márgenes	\$	25.564
Fondo de garantía II	\$	171
Fondo de garantía III	\$	749
PN MAV (*)	\$	6.689

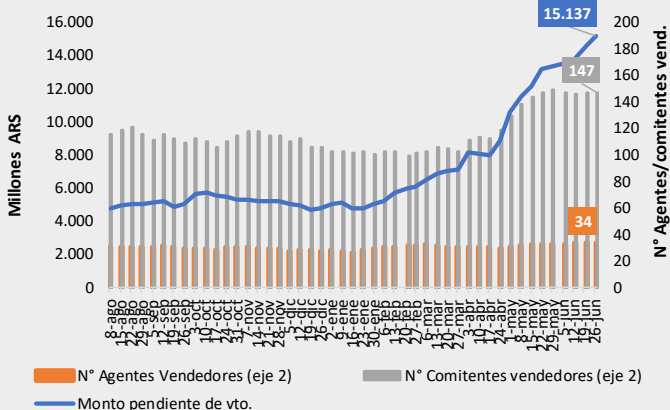
(\*) ESTADOS FINANCIEROS INTERMEDIOS CONDENSADOS DEL MAV S.A. - Correspondientes al ejercicio finalizado el 31 de marzo de 2023.

Cascada de vencimientos

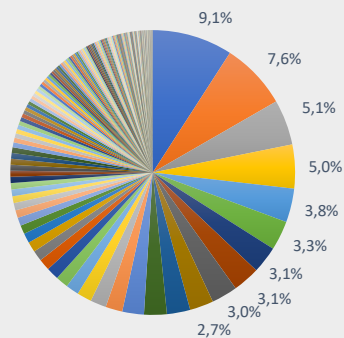


Instrumentos pendientes de Vto.

(Monto, N° Agentes y N° de Comitentes)



Distribución por librador



Medidas de concentración por librador

#3 Primeros	21,8%
#10 Primeros	45,8%
#20 Primeros	64,4%
#50 Primeros	84,1%

Medidas de concentración por Agente

#3 Primeros	50,2%
#5 Primeros	61,6%
#10 Primeros	81,0%
#20 Primeros	96,3%

Garantía por familia de activo	Valor de la garantía	Participación %
Tbill	7.688.128.923	30,1%
Accion	5.098.160.883	19,9%
Tnote	3.150.351.954	12,3%
Bono USD largo	2.463.844.488	9,6%
Bono USD corto	2.148.048.974	8,4%
ON USD	1.664.167.931	6,5%
CEDEAR	1.126.350.218	4,4%
ON \$	656.992.579	2,6%
Bono pesos corto	422.310.847	1,7%
Dólar	348.537.310	1,4%
FCI renta fija USD	272.434.252	1,1%
FCI renta fija pesos	252.232.279	1,0%
Tbond	149.139.794	0,6%
Bono pesos largo	90.649.380	0,4%
SPY ETF	32.487.562	0,1%
<b>Total general</b>	<b>25.563.837.373</b>	<b>100,0%</b>

Distribución Agente Ingresante

