



INFORME SEMANAL - INSTRUMENTOS GARANTIZADOS

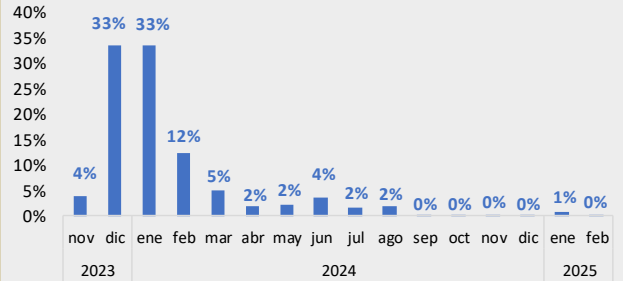
Cheques de Pago Diferido y Pagarés

Instrumentos garantizados MAV

27/11/2023	Millones ARS	
Pendiente de vencimiento	\$	27.615
Garantías Iniciales y márgenes	\$	66.544
Fondo de garantía II	\$	200
Fondo de garantía III	\$	749
PN MAV (*)	\$	9.078

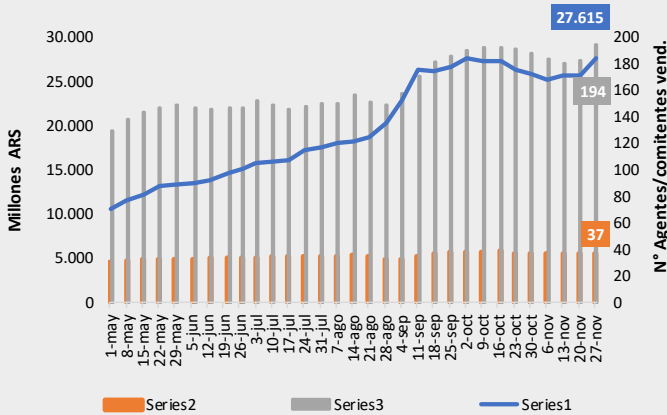
(\*) ESTADOS FINANCIEROS INTERMEDIOS CONDENSADOS DEL MAV S.A. - Correspondientes al ejercicio finalizado el 30 de junio de 2023.

Cascada de vencimientos

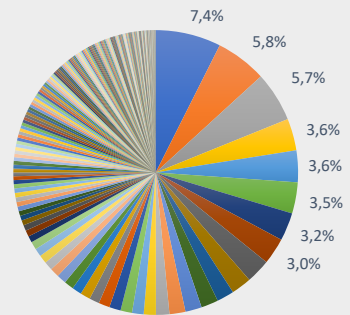


Instrumentos pendientes de Vto.

(Monto, N° Agentes y N° de Comitentes)



Distribución por librador



Medidas de concentración por librador

#3 Primeros	18,9%
#10 Primeros	40,9%
#20 Primeros	56,5%
#50 Primeros	77,1%

Medidas de concentración por Agente

#3 Primeros	48,7%
#5 Primeros	58,9%
#10 Primeros	77,9%
#20 Primeros	94,2%

Garantía por familia de activo	Valor de la garantía	Participación %
Tbill	16.094.933.191	24,2%
Accion	14.807.807.867	22,3%
Bono USD largo	7.474.396.513	11,2%
Tnote	6.067.745.820	9,1%
Bono USD corto	5.012.355.305	7,5%
ON USD	4.843.568.743	7,3%
FCI renta fija pesos	3.465.120.623	5,2%
CEDEAR	3.339.063.846	5,0%
Bono pesos largo	1.334.822.538	2,0%
ON \$	1.208.500.368	1,8%
FCI renta fija USD	1.012.915.706	1,5%
Bono pesos corto	584.863.069	0,9%
Dólar	558.835.937	0,8%
FCI renta mixta	302.710.147	0,5%
Tbond	233.006.641	0,4%
FCI Money Market	202.387.541	0,3%
SPY ETF	1.424.893	0,0%
<b>Total general</b>	<b>66.544.458.745</b>	<b>100,0%</b>

Distribución Agente Ingresante

