



INFORME SEMANAL - INSTRUMENTOS GARANTIZADOS

Cheques de Pago Diferido y Pagarés

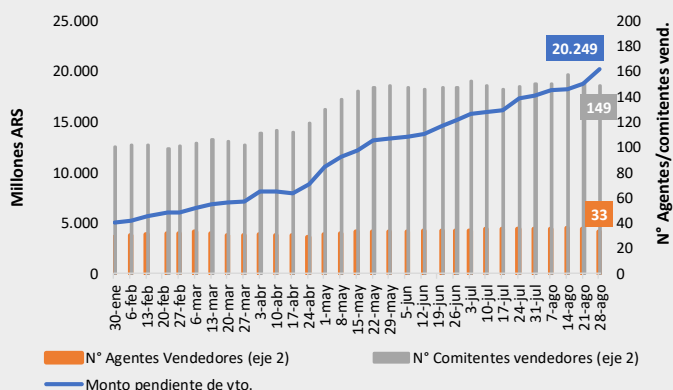
Instrumentos garantizados MAV

28/8/2023	Millones ARS	
Pendiente de vencimiento	\$	20.249
Garantías Iniciales y márgenes	\$	37.714
Fondo de garantía II	\$	171
Fondo de garantía III	\$	749
PN MAV (*)	\$	6.689

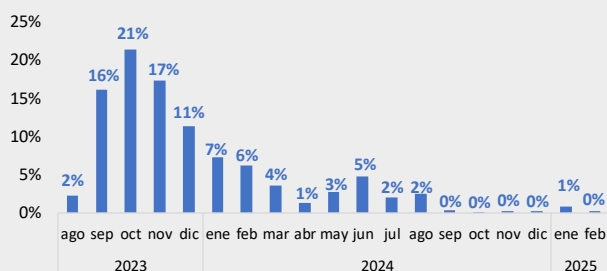
(\*) ESTADOS FINANCIEROS INTERMEDIOS CONDENSADOS DEL MAV S.A. - Correspondientes al ejercicio finalizado el 31 de marzo de 2023.

Instrumentos pendientes de Vto.

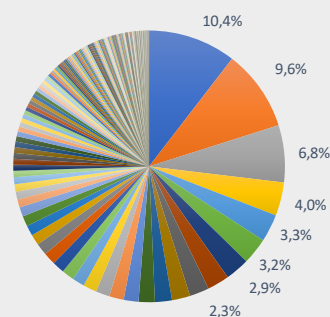
(Monto, N° Agentes y N° de Comitentes)



Cascada de vencimientos



Distribución por librador



Medidas de concentración por librador

#3 Primeros	26,9%
#10 Primeros	47,3%
#20 Primeros	63,8%
#50 Primeros	85,2%

Medidas de concentración por Agente

#3 Primeros	52,1%
#5 Primeros	62,9%
#10 Primeros	81,1%
#20 Primeros	96,2%

Garantía por familia de activo	Valor de la garantía	Participación %
Tbill	10.081.264.724	26,7%
Accion	9.112.914.828	24,2%
Tnote	4.599.335.619	12,2%
Bono USD largo	3.808.496.439	10,1%
Bono USD corto	3.512.363.960	9,3%
ON USD	2.007.230.241	5,3%
CEDEAR	1.436.282.662	3,8%
ON \$	675.370.900	1,8%
FCl renta fija pesos	648.390.628	1,7%
Bono pesos largo	600.372.276	1,6%
FCl renta fija USD	442.086.159	1,2%
Dólar	439.995.903	1,2%
Bono pesos corto	235.697.327	0,6%
Tbond	112.571.854	0,3%
SPY ETF	1.424.893	0,0%
<b>Total general</b>	<b>37.713.798.412</b>	<b>100,0%</b>

Distribución Agente Ingresante

