

## INFORME SEMANAL - INSTRUMENTOS GARANTIZADOS

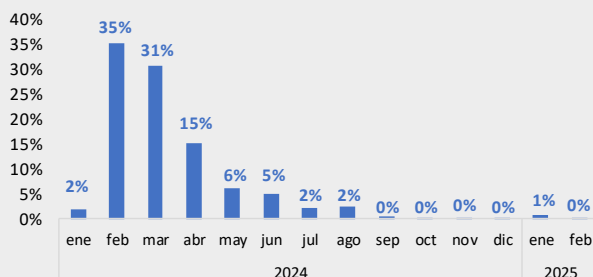
Cheques de Pago Diferido y Pagarés

### Instrumentos garantizados MAV

29/1/2024		Millones ARS
Pendiente de vencimiento	\$	48.493
Garantías Iniciales y márgenes	\$	105.154
Fondo de garantía II	\$	524
Fondo de garantía III	\$	749
PN MAV (*)	\$	12.940

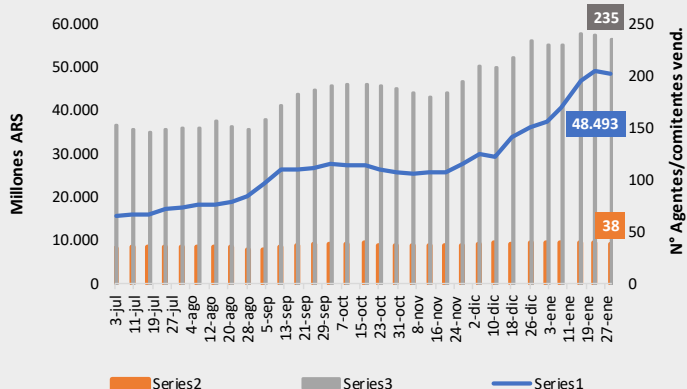
(\*) ESTADOS FINANCIEROS INTERMEDIOS CONDENSADOS DEL MAV S.A. - Correspondientes al ejercicio finalizado el 30 de septiembre de 2023.

### Cascada de vencimientos

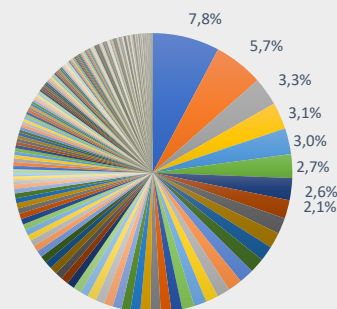


### Instrumentos pendientes de Vto.

(Monto, N° Agentes y N° de Comitentes)



### Distribución por librador



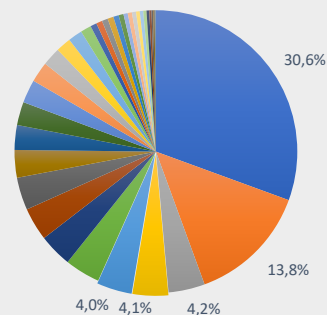
### Medidas de concentración por librador

#3 Primeros	13,5%
#10 Primeros	32,2%
#20 Primeros	47,9%
#50 Primeros	73,2%

### Medidas de concentración por Agente

#3 Primeros	44,4%
#5 Primeros	52,7%
#10 Primeros	72,0%
#20 Primeros	93,1%

### Distribución Agente Ingresante



Garantía por familia de activo	Valor de la garantía	Participación %
Tbill	23.334.043.823	22,2%
Accion	22.633.739.140	21,5%
Bono USD largo	13.105.857.991	12,5%
Bono USD corto	9.353.536.951	8,9%
ON USD	8.705.939.625	8,3%
FCl renta fija pesos	6.864.045.413	6,5%
Tnote	6.828.402.873	6,5%
Dólar	4.250.192.667	4,0%
CEDEAR	4.168.889.362	4,0%
ON \$	1.998.741.180	1,9%
Bono pesos corto	1.554.609.858	1,5%
FCl renta fija USD	1.486.502.901	1,4%
Bono pesos largo	360.579.909	0,3%
FCl renta mixta	227.637.912	0,2%
Tbond	204.917.952	0,2%
FCl Money Market	74.988.355	0,1%
SPY ETF	1.424.893	0,0%
<b>Total general</b>	<b>105.154.050.805</b>	<b>100,0%</b>