

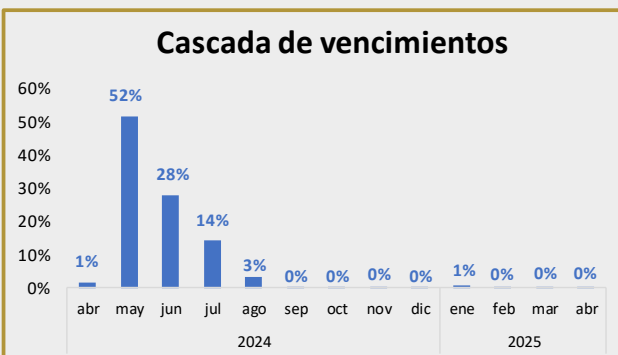
INFORME SEMANAL - INSTRUMENTOS GARANTIZADOS

Cheques de Pago Diferido y Pagarés

Instrumentos garantizados MAV

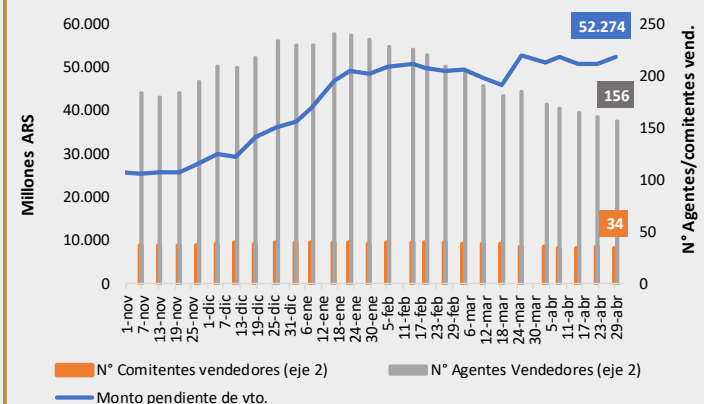
29/4/2024		Millones ARS
Pendiente de vencimiento	\$	52.274
Garantías Iniciales y márgenes	\$	97.826
Fondo de garantía II	\$	858
Fondo de garantía III	\$	2.793
PN MAV (*)	\$	24.703

(*) ESTADOS FINANCIEROS INTERMEDIOS CONDENSADOS DEL MAV S.A. - Correspondientes al ejercicio finalizado el 31 de diciembre de 2023.

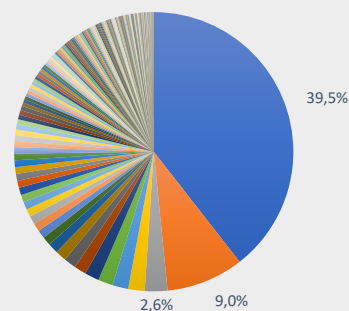


Instrumentos pendientes de Vto.

(Monto, N° Agentes y N° de Comitentes)



Distribución por librador



Medidas de concentración por librador

#3 Primeros	51,0%
#10 Primeros	62,2%
#20 Primeros	71,6%
#50 Primeros	86,4%

Medidas de concentración por Agente

#3 Primeros	62,5%
#5 Primeros	70,2%
#10 Primeros	82,0%
#20 Primeros	96,1%

Garantía por familia de activo	Valor de la garantía	Participación %
Accion	26.405.246.515	27,0%
Bono USD largo	15.812.961.694	16,2%
Dólar	15.269.463.983	15,6%
Tbill	13.548.299.523	13,8%
ON USD	6.040.603.322	6,2%
Bono USD corto	5.547.832.109	5,7%
FCl renta fija pesos	5.029.337.365	5,1%
Tnote	3.634.929.605	3,7%
CEDEAR	2.555.663.919	2,6%
FCl renta fija USD	1.320.125.946	1,3%
Bono pesos corto	1.119.147.627	1,1%
ON \$	1.081.209.246	1,1%
Bono pesos largo	288.944.154	0,3%
FCl renta mixta	125.413.731	0,1%
FCl Money Market	47.000.815	0,0%
Total general	97.826.179.552	100,0%

Distribución Agente Ingresante

