



INFORME SEMANAL - INSTRUMENTOS GARANTIZADOS

Cheques de Pago Diferido y Pagarés

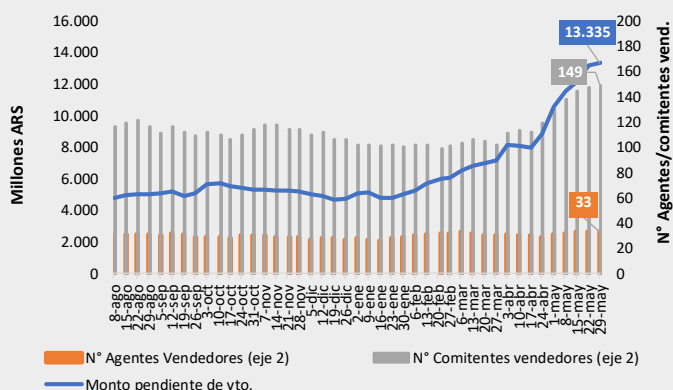
Instrumentos garantizados MAV

29/5/2023		Millones ARS
Pendiente de vencimiento	\$	13.335
Garantías Iniciales y márgenes	\$	21.990
Fondo de garantía II	\$	145
Fondo de garantía III	\$	749
PN MAV (*)	\$	7.562

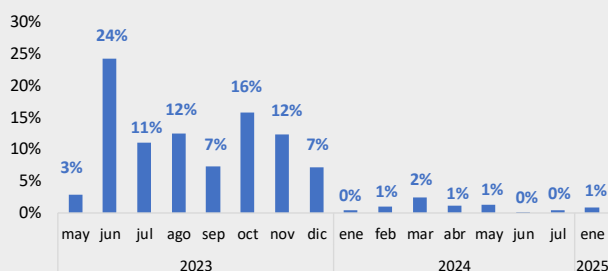
(*) ESTADOS FINANCIEROS INTERMEDIOS CONDENSADOS DEL MAV S.A. - Correspondientes al ejercicio finalizado el 31 de diciembre de 2022

Instrumentos pendientes de Vto.

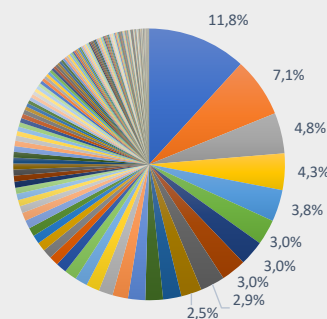
(Monto, N° Agentes y N° de Comitentes)



Cascada de vencimientos



Distribución por librador



Medidas de concentración por librador

#3 Primeros	23,7%
#10 Primeros	46,2%
#20 Primeros	63,0%
#50 Primeros	83,6%

Medidas de concentración por Agente

#3 Primeros	55,2%
#5 Primeros	65,8%
#10 Primeros	81,4%
#20 Primeros	96,3%

Garantía por familia de activo	Valor de la garantía	Participación %
Tbill	7.611.652.115	34,6%
Accion	3.263.954.232	14,8%
Tnote	2.586.008.745	11,8%
Bono USD largo	1.878.520.814	8,5%
Bono USD corto	1.810.534.844	8,2%
ON USD	1.489.283.179	6,8%
CEDEAR	821.052.665	3,7%
Bono pesos corto	564.371.867	2,6%
FCI renta fija pesos	552.178.739	2,5%
ON \$	523.686.289	2,4%
Dólar	359.218.255	1,6%
FCI renta fija USD	290.551.368	1,3%
Bono pesos largo	108.461.905	0,5%
Tbond	98.201.743	0,4%
SPY ETF	32.487.562	0,1%
Total general	21.990.164.319	100,0%

Distribución Agente Ingresante

