



# **S.G.R. en mercado de capitales**

## **INFORME SEMANAL**

El informe contiene datos de instrumentos negociados en mercado de capitales, pendientes de vencimiento, que poseen un aval otorgado por Sociedades de Garantía Recíproca (S.G.R.): cheques de pago diferido (CPD), pagarés bursátiles y emisiones de obligaciones negociables (ON).

Realizado en base a datos propios del MAV e información pública oficial del Ministerio de Desarrollo Productivo.

# RESUMEN DE INDICADORES

|  |                                |
|--|--------------------------------|
| ● <b>Monto avalado pendiente de vencimiento (millones ARS)</b>   | \$ 339.812                     |
| ● <b>Monto avalado pendiente de vencimiento (% sobre valor disponible del fondo de riesgo de todas las S.G.R. autorizadas)</b>                                     | 124%                           |
| ● <b>Cantidad de S.G.R. avalistas</b>  | 43                             |
| ● <b>S.G.R. con mayor monto avalado (millones ARS)</b>   | Argenpymes S.G.R.<br>\$ 60.632 |
| ● <b>Situación general en central de deudores de B.C.R.A. para todas las S.G.R. (promedio ponderado de las clasificaciones de los comitentes avalados)*</b>        | 1,06                           |
| ● <b>Peor situación en central de deudores de B.C.R.A. para la cartera de una S.G.R. (promedio ponderado de las clasificaciones de los comitentes en cartera)*</b> | 1,18                           |
| ● <b>Cantidad total de comitentes (sin emisores de ONs)</b>  | 2.976                          |
| ● <b>Comitente con mayor monto avalado (millones ARS)</b>  | \$ 1.550                       |

\*La situación en central de deudores de B.C.R.A. es una clasificación asignada por la entidad monetaria a quienes tengan compromisos financieros pendientes. La puntuación va de 1 a 5 (de menor a mayor atraso en los pagos, respectivamente). Aquí, a quienes no tienen deuda se les asignó un valor igual a cero (0). Los dos valores expuestos en este resumen se obtienen de calcular el promedio ponderado de las clasificaciones obtenidas por los comitentes que hayan negociado en MAV Cheques o Pagarés avalados.



# TENDENCIAS GENERALES

● **Para el período analizado se observa un crecimiento en el monto avalado pendiente de vencimiento del 41%. La cantidad de S.G.R. avalistas se ha mantenido prácticamente constante.**

● **Índice de Herfindahl e Hirschman (IHH)\*: 805**

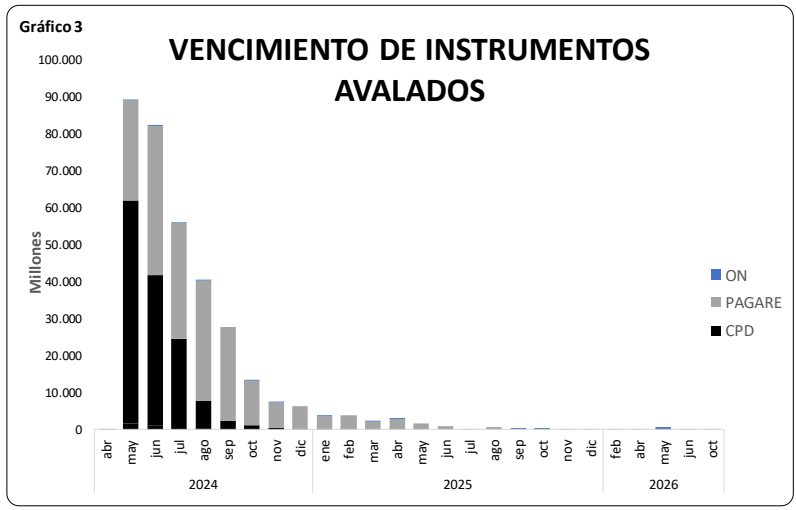
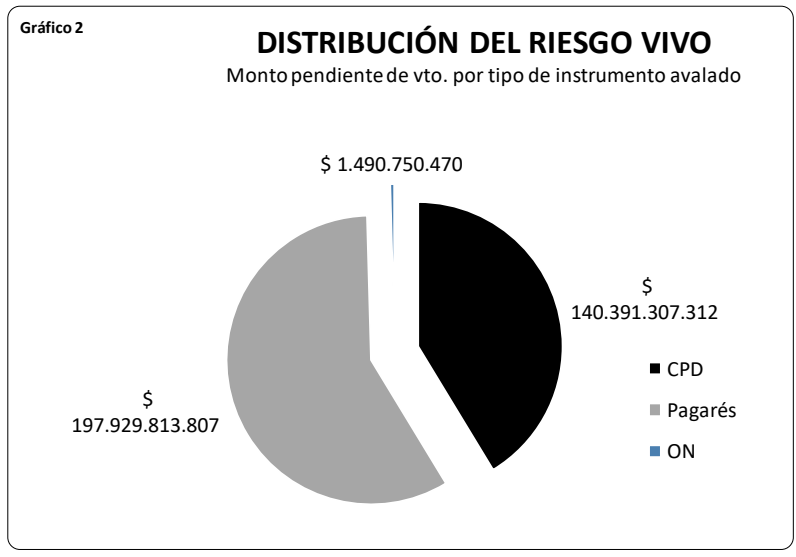
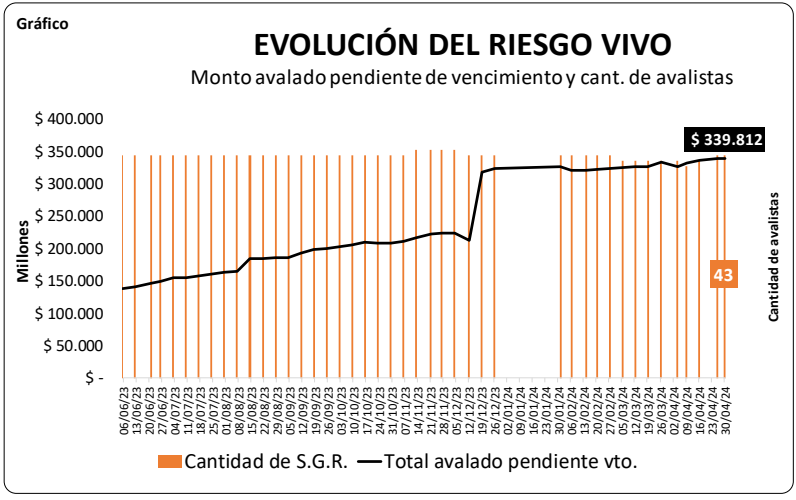
● **La clasificación "1" de central deudores de B.C.R.A. (que significa mora en los pagos NORMAL) concentra el 93% del monto avalado pendiente de vencimiento y el 91% de los CUITs de comitentes evaluados.**

\*Este indicador de concentración consiste en la suma de las participaciones de mercado al cuadrado de todas las empresas del mercado. El HHI varía entre un límite inferior de 0 y superior de 10.000. De esta manera, cuanto más se acerca a 10.000 más concentrada la industria.





# S.G.R. en mercado de capitales



Nota: Días promedio ponderado de vto.: ON 542, Pagarés 109, CPD 45



## S.G.R. en mercado de capitales

Gráfico 4

### MONTO PENDIENTE DE VENCIMIENTO

20 S.G.R. con mayor volumen  
(millones de ARS y % del total)

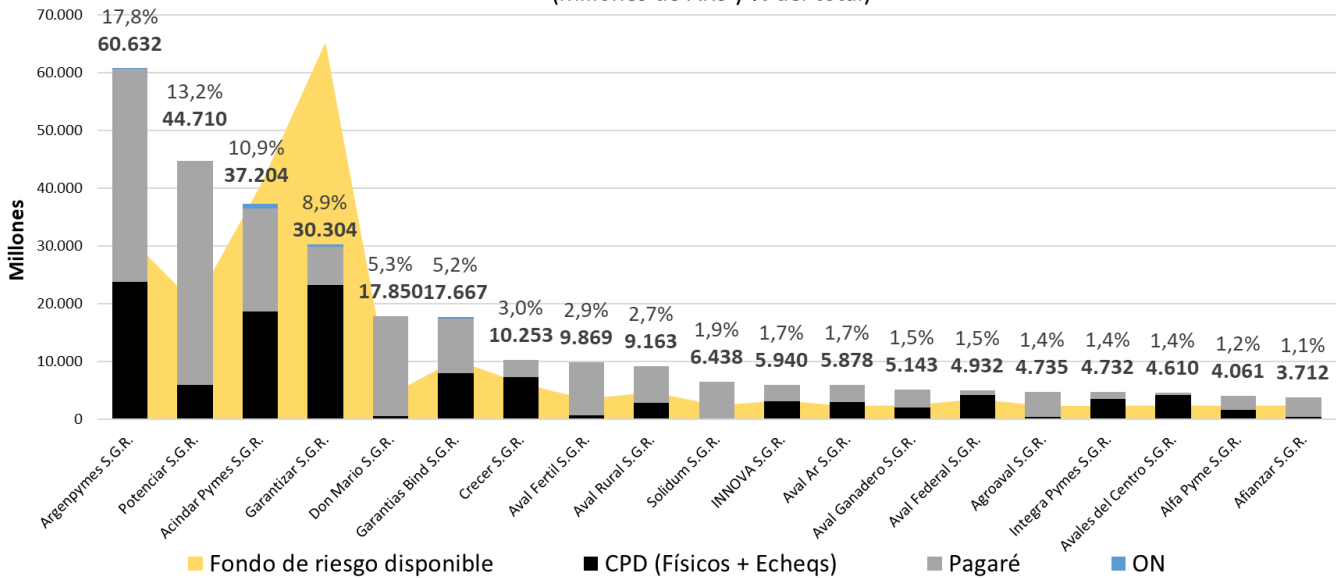
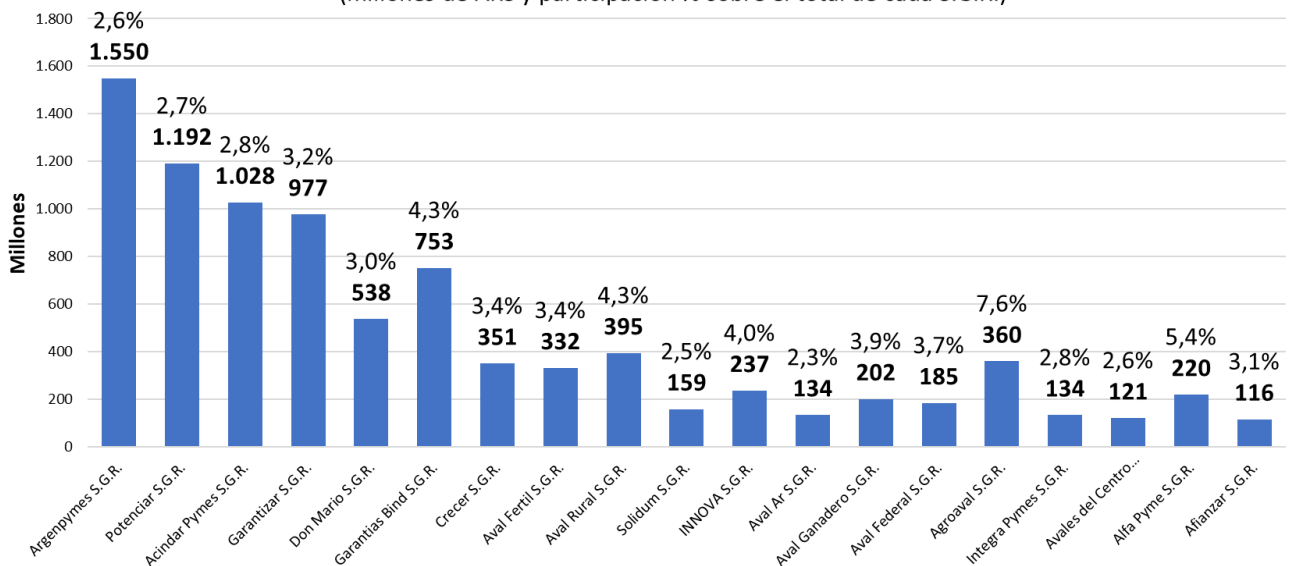


Gráfico 5

### COMITENTE CON MAYOR PARTICIPACIÓN EN CADA S.G.R.

Para las 20 S.G.R. con mayor volumen avalado  
(millones de ARS y participación % sobre el total de cada S.G.R.)



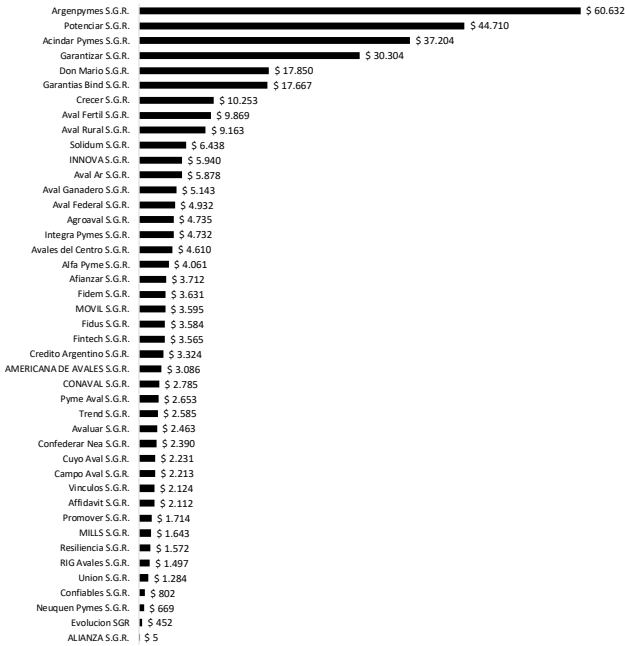


# S.G.R. en mercado de capitales

Riesgo vivo, millones de ARS

**\$ 339.812**

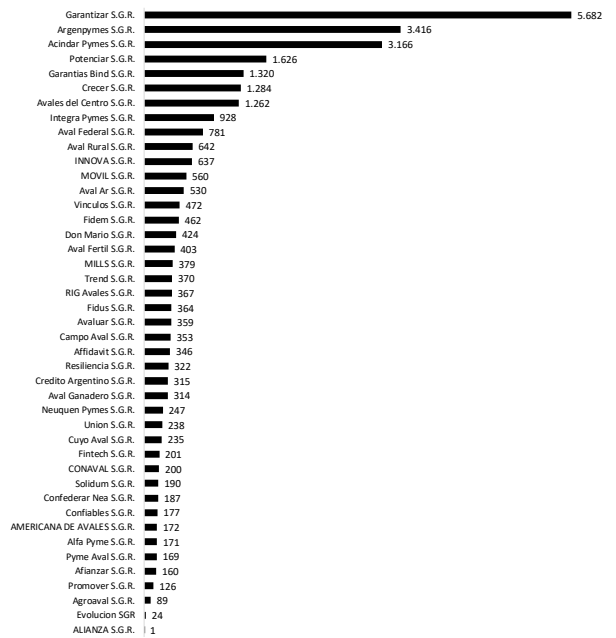
Gráfico 6



Cantidad de instrumentos

**# 29.667**

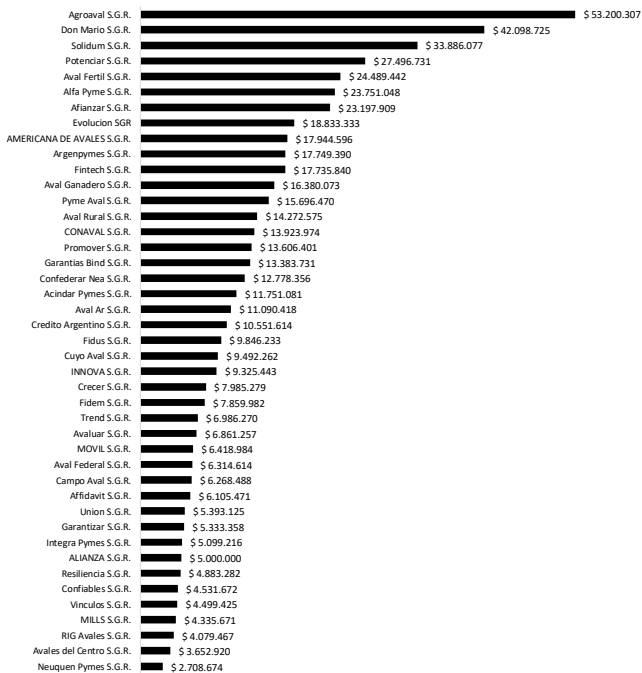
Gráfico 7



Mto. prom. por instrumentos

**\$ 11.454.204**

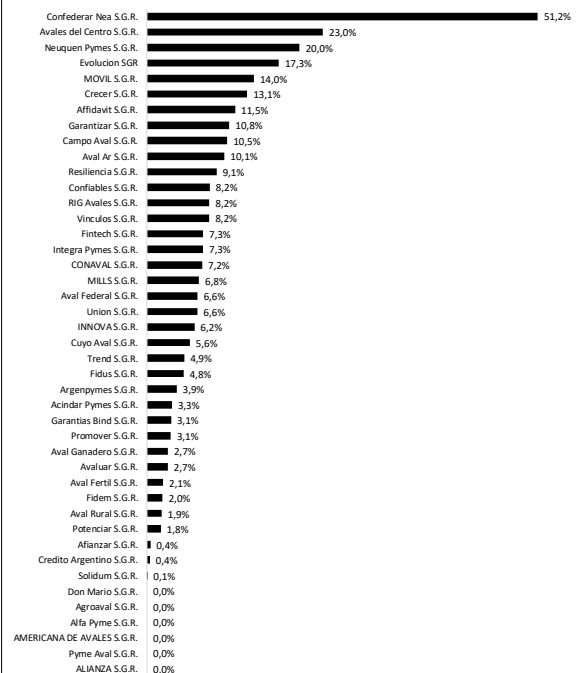
Gráfico 8



Monto negociado ult. semana / monto total pendiente de vto.

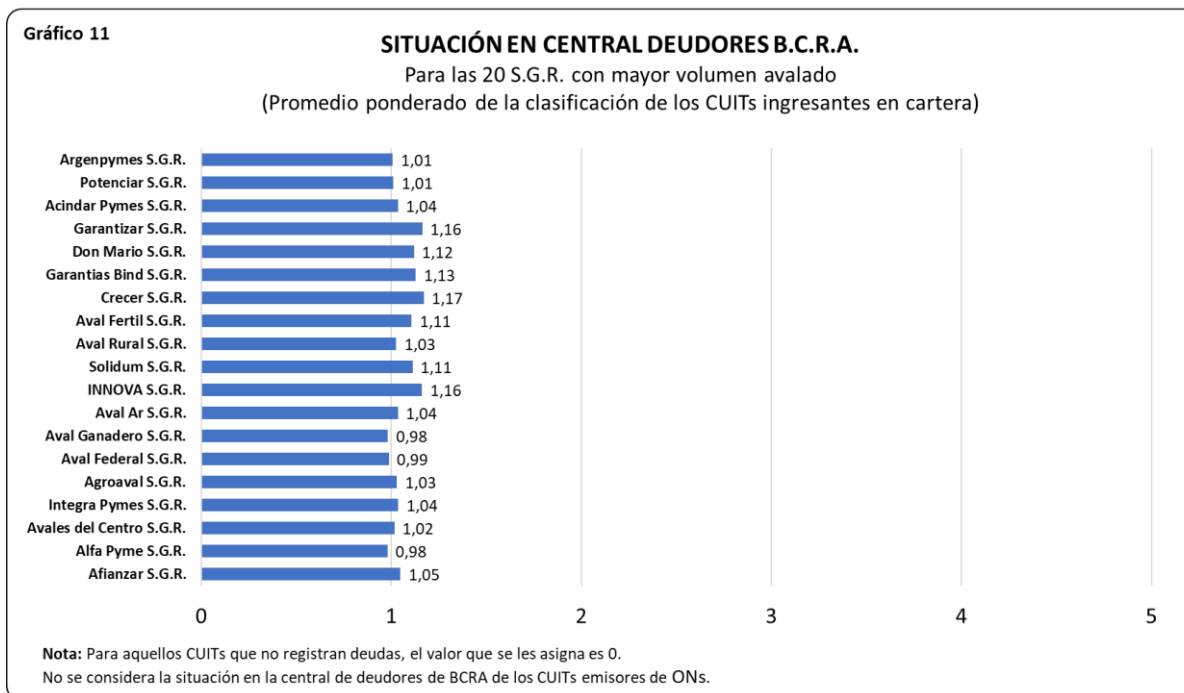
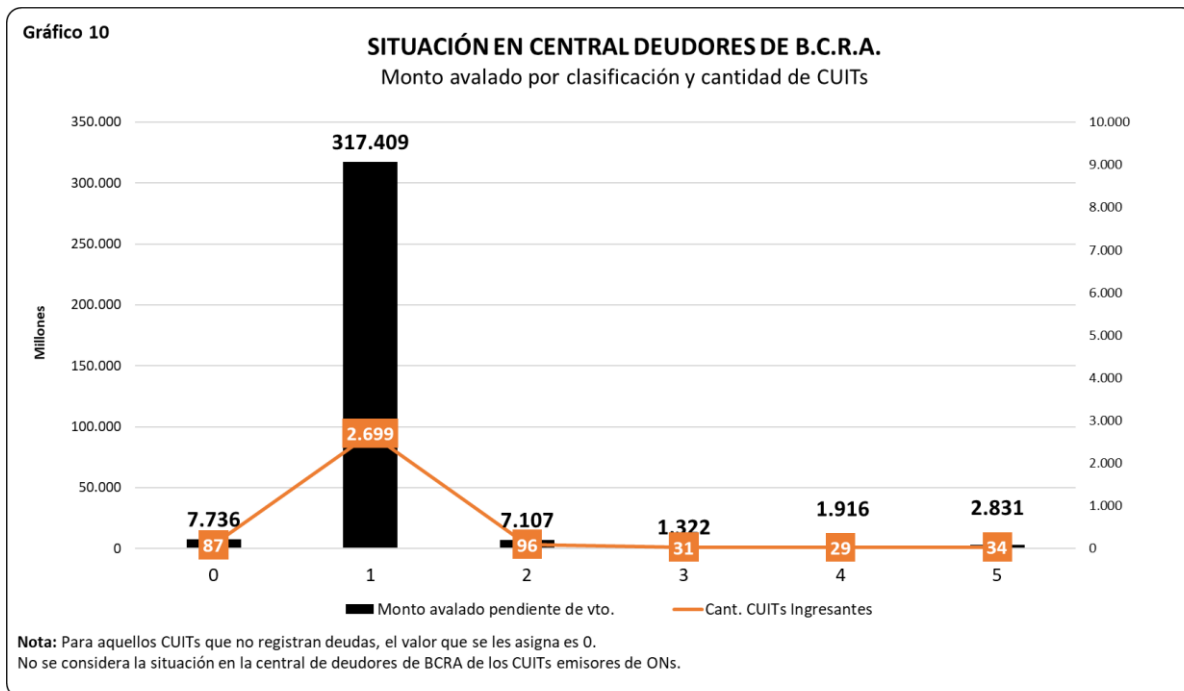
**6,0%**

Gráfico 9





## S.G.R. en mercado de capitales



La situación en central de deudores de B.C.R.A. es una clasificación asignada por la entidad monetaria a quienes tengan compromisos financieros pendientes. La puntuación va de 1 a 5 (1 significa atraso en el pago que no supere los 31 días y 5, atrasos superiores a un año). Aquí, a quienes no tienen deuda se les asignó un valor igual a cero (0).

# Anexo – Cuadro 1



MERCADO ARGENTINO  
DE VALORES S.A.

| Avalista****               | Instrumentos avalados (en ARS)* |                        |                      | Total Instrumentos<br>avalados pend. voto. | Part % en total<br>general | Comitente Ing.<br>mayor part. (ARS) | % sobre total<br>Comitente Ing.<br>mayor part. | Situación BCRA de<br>CUITS en<br>cartera*** | Fondo de riesgo<br>disponible***** | Monto avalado<br>sobre fondo de<br>riesgo |
|----------------------------|---------------------------------|------------------------|----------------------|--|----------------------------|-------------------------------------|--|---|------------------------------------|---|
|                            | CPD<br>(Fisicos+Echeqs)         | Pagarés                | ON**                 |  |                            |                                     |  |   |                                    |   |
| Argenpymes S.G.R.          | 23.770.426.572                  | 36.831.489.920         | 30.000.000           | 60.631.916.492                             | 17,8%                      | 1.550.000.000                       | 2,6%   | 1,01  | 31.429.158.320                     | 193%                                      |
| Potenciar S.G.R.           | 5.950.920.374                   | 38.758.763.702         | 0                    | 44.709.684.076                             | 13,2%                      | 1.191.680.000                       | 2,7%   | 1,01  | 19.897.086.623                     | 225%                                      |
| Acindar Pymes S.G.R.       | 18.626.539.385                  | 17.837.958.903         | 739.425.000          | 37.203.923.287                             | 10,9%                      | 1.027.822.256                       | 2,8%   | 1,04  | 40.495.313.892                     | 92%                                       |
| Garantizar S.G.R.          | 23.246.948.807                  | 6.569.095.780          | 488.097.345          | 30.304.141.932                             | 8,9%                       | 977.462.306                         | 3,2%   | 1,16  | 65.232.898.696                     | 46%                                       |
| Don Mario S.G.R.           | 484.688.699                     | 17.365.170.865         | 0                    | 17.849.859.564                             | 5,3%                       | 537.600.000                         | 3,0%   | 1,12  | 4.245.454.944                      | 420%                                      |
| Garantias Bind S.G.R.      | 7.944.957.892                   | 9.498.339.375          | 223.228.125          | 17.666.525.392                             | 5,2%                       | 752.640.000                         | 4,3%   | 1,13  | 10.216.030.762                     | 173%                                      |
| Crecer S.G.R.              | 7.227.436.033                   | 3.025.662.608          | 0                    | 10.253.098.641                             | 3,0%                       | 350.700.000                         | 3,4%   | 1,17  | 6.109.706.780                      | 168%                                      |
| Aval Fertil S.G.R.         | 628.189.123                     | 9.241.056.183          | 0                    | 9.869.245.306                              | 2,9%                       | 332.069.939                         | 3,4%   | 1,11  | 3.529.651.569                      | 280%                                      |
| Aval Rural S.G.R.          | 2.851.269.981                   | 6.311.723.250          | 0                    | 9.162.993.231                              | 2,7%                       | 394.537.500                         | 4,3%   | 1,03  | 4.734.594.691                      | 194%                                      |
| Solidum S.G.R.             | 101.208.000                     | 6.337.146.544          | 0                    | 6.438.354.544                              | 1,9%                       | 159.149.133                         | 2,5%   | 1,11  | 2.323.505.241                      | 277%                                      |
| INNOVA S.G.R.              | 3.058.064.351                   | 2.882.243.000          | 0                    | 5.940.307.351                              | 1,7%                       | 236.722.500                         | 4,0%   | 1,16  | 3.202.583.150                      | 185%                                      |
| Aval Ar S.G.R.             | 2.942.571.846                   | 2.935.349.702          | 0                    | 5.877.921.548                              | 1,7%                       | 134.400.000                         | 2,3%   | 1,04  | 2.310.351.199                      | 254%                                      |
| Aval Ganadero S.G.R.       | 2.034.433.203                   | 3.108.909.613          | 0                    | 5.143.342.816                              | 1,5%                       | 201.652.500                         | 3,9%   | 0,98  | 2.374.593.914                      | 217%                                      |
| Aval Federal S.G.R.        | 4.115.877.530                   | 815.836.000            | 0                    | 4.931.713.530                              | 1,5%                       | 184.576.000                         | 3,7%   | 0,99  | 3.460.945.825                      | 142%                                      |
| Agroaval S.G.R.            | 409.966.000                     | 4.324.861.327          | 0                    | 4.734.827.327                              | 1,4%                       | 359.982.000                         | 7,6%   | 1,03  | 2.249.921.635                      | 210%                                      |
| Integra Pymes S.G.R.       | 3.518.018.173                   | 1.214.054.400          | 0                    | 4.732.072.573                              | 1,4%                       | 133.862.400                         | 2,8%   | 1,04  | 2.219.377.804                      | 213%                                      |
| Aval del Centro S.G.R.     | 4.154.877.000                   | 445.107.478            | 10.000.000           | 4.609.984.477                              | 1,4%                       | 121.214.606                         | 2,6%   | 1,02  | 2.324.878.570                      | 198%                                      |
| Alfa Pyme S.G.R.           | 1.639.830.167                   | 2.421.599.026          | 0                    | 4.061.429.193                              | 1,2%                       | 220.000.000                         | 5,4%   | 0,98  | 2.291.263.745                      | 177%                                      |
| Afianzar S.G.R.            | 310.400.000                     | 3.401.265.376          | 0                    | 3.711.665.376                              | 1,1%                       | 116.480.000                         | 3,1%   | 1,05  | 2.329.622.095                      | 159%                                      |
| Fidem S.G.R.               | 1.545.545.995                   | 2.085.765.500          | 0                    | 3.631.311.495                              | 1,1%                       | 140.280.000                         | 3,9%   | 1,05  | 2.321.690.062                      | 156%                                      |
| MOVIL S.G.R.               | 3.544.271.187                   | 50.359.750             | 0                    | 3.594.630.937                              | 1,1%                       | 210.000.000                         | 5,8%   | 1,05  | 4.279.388.657                      | 84%                                       |
| Fidus S.G.R.               | 1.406.342.315                   | 2.177.686.599          | 0                    | 3.584.028.914                              | 1,1%                       | 179.733.750                         | 5,0%   | 1,05  | 2.002.151.022                      | 179%                                      |
| Fintech S.G.R.             | 1.667.468.300                   | 1.897.435.575          | 0                    | 3.564.903.875                              | 1,0%                       | 477.828.750                         | 13,4%  | 1,03  | 10.827.958.286                     | 33%                                       |
| Credito Argentino S.G.R.   | 598.250.000                     | 2.725.508.486          | 0                    | 3.323.758.486                              | 1,0%                       | 110.603.136                         | 3,3%   | 1,04  | 2.327.475.458                      | 143%                                      |
| AMERICANA DE AVALES S.G.R. | 2.074.715.552                   | 1.011.735.035          | 0                    | 3.086.470.587                              | 0,9%                       | 139.100.000                         | 4,5%   | 0,97  | 2.329.974.922                      | 132%                                      |
| CONAVAL S.G.R.             | 800.354.551                     | 1.984.440.190          | 0                    | 2.784.794.741                              | 0,8%                       | 143.360.000                         | 5,1%   | 1,01  | 2.310.224.020                      | 121%                                      |
| Pyme Aval S.G.R.           | 196.072.057                     | 2.456.631.338          | 0                    | 2.652.703.395                              | 0,8%                       | 125.440.000                         | 4,7%   | 0,98  | 1.849.476.916                      | 143%                                      |
| Trend S.G.R.               | 1.982.762.511                   | 602.157.500            | 0                    | 2.584.920.011                              | 0,8%                       | 107.520.000                         | 4,2%   | 1,17  | 1.597.807.329                      | 162%                                      |
| Avaluar S.G.R.             | 793.622.749                     | 1.669.568.432          | 0                    | 2.463.191.181                              | 0,7%                       | 113.977.500                         | 4,6%   | 1,03  | 2.239.991.054                      | 110%                                      |
| Confederar Nea S.G.R.      | 739.070.763                     | 1.650.481.875          | 0                    | 2.389.552.638                              | 0,7%                       | 110.532.125                         | 4,6%   | 0,92  | 2.327.130.881                      | 103%                                      |
| Cuyo Aval S.G.R.           | 373.987.500                     | 1.856.694.126          | 0                    | 2.230.681.626                              | 0,7%                       | 210.322.000                         | 9,4%   | 1,01  | 3.538.973.972                      | 63%                                       |
| Campo Aval S.G.R.          | 1.953.258.140                   | 259.518.000            | 0                    | 2.212.776.140                              | 0,7%                       | 109.593.750                         | 5,0%   | 1,04  | 2.421.416.898                      | 91%                                       |
| Vinculos S.G.R.            | 1.678.416.699                   | 445.312.000            | 0                    | 2.123.728.699                              | 0,6%                       | 94.000.000                          | 4,4%   | 1,15  | 1.883.214.651                      | 113%                                      |
| Affidavit S.G.R.           | 1.937.142.821                   | 175.350.000            | 0                    | 2.112.492.821                              | 0,6%                       | 118.361.250                         | 5,6%   | 1,04  | 2.314.030.771                      | 91%                                       |
| Promover S.G.R.            | 532.944.510                     | 1.181.462.000          | 0                    | 1.714.406.510                              | 0,5%                       | 89.600.000                          | 5,2%   | 1,05  | 2.330.000.003                      | 74%                                       |
| MILLS S.G.R.               | 1.643.219.170                   | 0                      | 0                    | 1.643.219.170                              | 0,5%                       | 110.000.000                         | 6,7%   | 1,00  | 2.263.390.648                      | 73%                                       |
| Resiliencia S.G.R.         | 712.579.982                     | 859.836.950            | 0                    | 1.572.416.932                              | 0,5%                       | 131.512.500                         | 8,4%   | 1,07  | 2.308.229.246                      | 68%                                       |
| RIG Avalués S.G.R.         | 828.380.513                     | 668.784.000            | 0                    | 1.497.164.513                              | 0,4%                       | 60.000.000                          | 4,0%   | 1,18  | 1.702.319.837                      | 88%                                       |
| Union S.G.R.               | 932.863.818                     | 350.700.000            | 0                    | 1.283.563.818                              | 0,4%                       | 129.759.000                         | 10,1%  | 1,05  | 2.322.592.891                      | 55%                                       |
| Confiables S.G.R.          | 802.105.894                     | 0                      | 0                    | 802.105.894                                | 0,2%                       | 110.000.000                         | 13,7%  | 1,15  | 2.329.860.338                      | 34%                                       |
| Neuquen Pymes S.G.R.       | 591.309.149                     | 77.733.400             | 0                    | 669.042.549                                | 0,2%                       | 70.000.000                          | 10,5%  | 1,11  | 1.462.743.913                      | 46%                                       |
| Evolucion SGR              | 35.000.000                      | 417.000.000            | 0                    | 452.000.000                                | 0,1%                       | 40.000.000                          | 8,8%   | 1,00  | 846.999.233                        | 53%                                       |
| ALIANZA S.G.R.             | 5.000.000                       | 0                      | 0                    | 5.000.000                                  | 0,0%                       | 5.000.000                           | 100,0%   | 1,00  | 2.315.583.058                      | 0%  |
| <b>Total General</b>       | <b>140.391.307.312</b>          | <b>197.929.813.807</b> | <b>1.490.750.470</b> | <b>339.811.871.589</b>                     | <b>100,0%</b>              |                                     |  | <b>1,06</b>                                 |                                    |   |

\*Los valores correspondientes a emisiones en moneda extranjera son pesificados a TC A 3500 y BNA vta. del día de la fecha, según corresponda.

\*\*El monto expuesto por S.G.R. corresponde al valor residual de las emisiones, al día de la fecha.

\*\*\*Se considera la situación en la central de deudores de BCRA de los CUITs ingresantes, promedio ponderada por el monto de los instrumentos avalados. Para aquellos CUITs que no registran deudas, el valor que se les asigna es 0. No se considera la situación de los CUITs emisores de ONs.

\*\*\*\*Los avalistas Interavales S.G.R e Inter Garantías S.G.R se encuentran suspendidos.

\*\*\*\*\*El monto del fondo de riesgo corresponde al último dato publicado por el Ministerio de Desarrollo productivo



# Anexo – Cuadro 2



MERCADO ARGENTINO  
DE VALORES S.A.

| Avalista***                | Situación en central deudores de BCRA* |             |                        |              |                      |             |                      |             |                      |             |                      |             | Monto total<br>(en ARS) | Cant. CUITs Total |
|----------------------------|--|-------------|------------------------|--------------|----------------------|-------------|----------------------|-------------|----------------------|-------------|----------------------|-------------|-------------------------|-------------------|
|                            | 0**                                    |             | 1                      |              | 2                    |             | 3                    |             | 4                    |             | 5                    |             |                         |                   |
|                            | Monto (en ARS)                         | Cant. CUITs | Monto (en ARS)         | Cant. CUITs  | Monto (en ARS)       | Cant. CUITs | Monto (en ARS)       | Cant. CUITs | Monto (en ARS)       | Cant. CUITs | Monto (en ARS)       | Cant. CUITs |                         |                   |
| Argenpymes S.G.R.          | 2.186.567.900                          | 11          | 56.820.658.778         | 545          | 1.008.870.313        | 24          | 62.405.000           | 3           | 522.414.500          | 4           | 1.000.000            | 2           | 60.601.916.492          | 589               |
| Potenciar S.G.R.           | 1.811.346.536                          | 23          | 41.702.511.596         | 479          | 501.119.495          | 13          | 345.729.450          | 5           | 277.277.000          | 6           | 71.700.000           | 4           | 44.709.684.076          | 530               |
| Acindar Pymes S.G.R.       | 87.907.500                             | 3           | 35.687.134.990         | 427          | 443.945.245          | 12          | 0                    | 0           | 61.372.500           | 1           | 184.138.053          | 2           | 36.464.498.287          | 445               |
| Garantizar S.G.R.          | 31.489.161                             | 3           | 27.931.071.155         | 599          | 629.214.558          | 30          | 279.380.192          | 9           | 70.257.152           | 1           | 874.632.370          | 2           | 29.816.044.588          | 644               |
| Don Mario S.G.R.           | 278.329.499                            | 4           | 16.535.325.920         | 151          | 504.443.377          | 5           | 0                    | 0           | 215.040.000          | 2           | 316.720.768          | 2           | 17.849.859.564          | 164               |
| Garantías Bind S.G.R.      | 20.161.159                             | 1           | 16.845.414.569         | 156          | 4.759.318            | 1           | 20.000.000           | 1           | 0                    | 0           | 552.962.221          | 5           | 17.443.297.267          | 164               |
| Crecer S.G.R.              | 6.250.000                              | 1           | 9.473.887.853          | 205          | 370.056.408          | 7           | 0                    | 0           | 230.000.000          | 2           | 172.904.380          | 4           | 10.253.098.641          | 219               |
| Aval Fertil S.G.R.         | 333.691.050                            | 3           | 8.725.484.706          | 77           | 534.011.500          | 6           | 80.217.550           | 2           | 87.675.000           | 1           | 108.165.500          | 1           | 9.869.245.306           | 90                |
| Aval Rural S.G.R.          | 0                                      | 0           | 8.944.758.729          | 169          | 196.315.752          | 4           | 21.918.750           | 1           | 0                    | 0           | 0                    | 0           | 9.162.993.231           | 174               |
| Solidum S.G.R.             | 254.286.143                            | 8           | 5.657.807.428          | 99           | 349.283.484          | 6           | 33.600.000           | 1           | 5.823.487            | 1           | 137.554.001          | 4           | 6.438.354.544           | 119               |
| INNOVA S.G.R.              | 52.605.000                             | 1           | 5.341.078.631          | 106          | 359.359.721          | 4           | 0                    | 0           | 89.600.000           | 2           | 97.664.000           | 1           | 5.940.307.351           | 114               |
| Aval Ar S.G.R.             | 112.840.448                            | 4           | 5.602.767.015          | 115          | 68.075.040           | 3           | 59.885.216           | 2           | 0                    | 0           | 34.353.829           | 2           | 5.877.921.548           | 126               |
| Aval Ganadero S.G.R.       | 249.634.747                            | 3           | 4.740.177.169          | 66           | 153.500.900          | 3           | 0                    | 0           | 30.000               | 1           | 0                    | 0           | 5.143.342.816           | 73                |
| Aval Federal S.G.R.        | 157.815.000                            | 1           | 4.679.269.379          | 112          | 91.129.151           | 3           | 3.500.000            | 1           | 0                    | 0           | 0                    | 0           | 4.931.713.530           | 117               |
| Agroaval S.G.R.            | 18.200.000                             | 1           | 4.664.827.327          | 38           | 0                    | 0           | 0                    | 0           | 51.800.000           | 1           | 0                    | 0           | 4.734.827.327           | 40                |
| Integra Pymes S.G.R.       | 0                                      | 0           | 4.627.072.573          | 122          | 35.000.000           | 2           | 70.000.000           | 1           | 0                    | 0           | 0                    | 0           | 4.732.072.573           | 125               |
| Avales del Centro S.G.R.   | 164.960.827                            | 5           | 4.338.263.870          | 108          | 20.000.000           | 2           | 30.000.000           | 1           | 21.262.552           | 1           | 25.497.228           | 2           | 4.599.984.477           | 119               |
| Alfa Pyme S.G.R.           | 104.700.000                            | 2           | 3.930.729.193          | 51           | 26.000.000           | 1           | 0                    | 0           | 0                    | 0           | 0                    | 0           | 4.061.429.193           | 54                |
| Afianzar S.G.R.            | 110.000.000                            | 1           | 3.313.623.851          | 62           | 288.041.525          | 4           | 0                    | 0           | 0                    | 0           | 0                    | 0           | 3.711.665.376           | 67                |
| Fidem S.G.R.               | 131.512.500                            | 1           | 3.337.313.804          | 87           | 90.805.191           | 1           | 0                    | 0           | 53.760.000           | 2           | 17.920.000           | 1           | 3.631.311.495           | 92                |
| MOVIL S.G.R.               | 220.449.254                            | 3           | 3.077.557.987          | 66           | 254.503.367          | 4           | 5.500.000            | 1           | 0                    | 0           | 36.620.329           | 2           | 3.594.630.937           | 76                |
| Fidus S.G.R.               | 0                                      | 0           | 3.402.763.203          | 58           | 178.094.500          | 4           | 0                    | 0           | 3.171.211            | 1           | 0                    | 0           | 3.584.028.914           | 63                |
| Fintech S.G.R.             | 0                                      | 0           | 3.516.638.114          | 46           | 27.689.402           | 1           | 0                    | 0           | 20.576.360           | 1           | 0                    | 0           | 3.564.903.875           | 48                |
| Credito Argentino S.G.R.   | 0                                      | 0           | 3.186.118.486          | 60           | 137.640.000          | 2           | 0                    | 0           | 0                    | 0           | 0                    | 0           | 3.323.758.486           | 62                |
| AMERICANA DE AVALES S.G.R. | 113.000.000                            | 1           | 2.956.171.687          | 49           | 17.298.900           | 2           | 0                    | 0           | 0                    | 0           | 0                    | 0           | 3.086.470.587           | 52                |
| CONAVAL S.G.R.             | 0                                      | 0           | 2.754.594.741          | 50           | 30.200.000           | 2           | 0                    | 0           | 0                    | 0           | 0                    | 0           | 2.784.794.741           | 52                |
| Pyme Aval S.G.R.           | 90.000.000                             | 1           | 2.537.703.395          | 48           | 25.000.000           | 2           | 0                    | 0           | 0                    | 0           | 0                    | 0           | 2.652.703.395           | 51                |
| Trend S.G.R.               | 0                                      | 0           | 2.362.995.337          | 48           | 78.480.000           | 2           | 65.668.728           | 2           | 77.775.946           | 1           | 0                    | 0           | 2.584.920.011           | 53                |
| Avaluar S.G.R.             | 0                                      | 0           | 2.413.121.181          | 66           | 15.000.000           | 1           | 35.070.000           | 1           | 0                    | 0           | 0                    | 0           | 2.463.191.181           | 68                |
| Confederar Nea S.G.R.      | 447.128.500                            | 18          | 1.811.892.013          | 125          | 1.500.000            | 3           | 127.032.125          | 3           | 1.500.000            | 2           | 500.000              | 1           | 2.389.552.638           | 152               |
| Cuyo Aval S.G.R.           | 143.360.000                            | 1           | 2.043.484.126          | 27           | 0                    | 0           | 0                    | 0           | 0                    | 0           | 43.837.500           | 1           | 2.230.681.626           | 29                |
| Campo Aval S.G.R.          | 15.000.000                             | 1           | 2.117.776.140          | 74           | 60.000.000           | 3           | 20.000.000           | 1           | 0                    | 0           | 0                    | 0           | 2.212.776.140           | 79                |
| Vinculos S.G.R.            | 0                                      | 0           | 1.992.728.699          | 88           | 65.000.000           | 2           | 0                    | 0           | 0                    | 0           | 66.000.000           | 1           | 2.123.728.699           | 91                |
| Affidavit S.G.R.           | 0                                      | 0           | 2.026.392.821          | 46           | 86.100.000           | 3           | 0                    | 0           | 0                    | 0           | 0                    | 0           | 2.112.492.821           | 49                |
| Promover S.G.R.            | 286.720.000                            | 5           | 1.257.369.510          | 34           | 66.500.000           | 2           | 0                    | 0           | 103.817.000          | 2           | 0                    | 0           | 1.714.406.510           | 43                |
| MILLS S.G.R.               | 0                                      | 0           | 1.643.219.170          | 61           | 0                    | 0           | 0                    | 0           | 0                    | 0           | 0                    | 0           | 1.643.219.170           | 61                |
| Resiliencia S.G.R.         | 0                                      | 0           | 1.501.966.094          | 47           | 30.000.000           | 2           | 38.000.000           | 1           | 2.450.838            | 1           | 0                    | 0           | 1.572.416.932           | 51                |
| RIG Avales S.G.R.          | 169.305.250                            | 4           | 1.077.100.763          | 47           | 168.639.750          | 6           | 24.549.000           | 1           | 15.651.000           | 2           | 41.918.750           | 1           | 1.497.164.513           | 61                |
| Union S.G.R.               | 129.882.250                            | 2           | 1.075.618.216          | 49           | 400.000.000          | 1           | 0                    | 0           | 0                    | 0           | 38.063.352           | 1           | 1.283.563.818           | 53                |
| Confiables S.G.R.          | 2.000.000                              | 1           | 693.895.894            | 14           | 100.210.000          | 2           | 0                    | 0           | 0                    | 0           | 6.000.000            | 1           | 802.105.894             | 18                |
| Neuquen Pymes S.G.R.       | 6.771.510                              | 1           | 603.559.350            | 28           | 50.988.667           | 3           | 0                    | 0           | 4.723.022            | 1           | 3.000.000            | 1           | 669.042.549             | 34                |
| Evolucion SGR              | 0                                      | 0           | 452.000.000            | 13           | 0                    | 0           | 0                    | 0           | 0                    | 0           | 0                    | 0           | 452.000.000             | 13                |
| ALIANZA S.G.R.             | 0                                      | 0           | 5.000.000              | 1            | 0                    | 0           | 0                    | 0           | 0                    | 0           | 0                    | 0           | 5.000.000               | 1                 |
| <b>Total general</b>       | <b>7.735.914.235</b>                   | <b>87</b>   | <b>317.408.845.461</b> | <b>2.699</b> | <b>7.106.775.563</b> | <b>96</b>   | <b>1.322.456.010</b> | <b>31</b>   | <b>1.915.977.569</b> | <b>29</b>   | <b>2.831.152.282</b> | <b>34</b>   | <b>338.321.121.120</b>  | <b>2.976</b>      |

\*No se considera la situación en la central de deudores de BCRA de los CUITs emisores de ONS.

\*\*Para aquellos CUITs que no registran deudas, el valor que se les asigna es 0.

\*\*\*Los avalistas Interavales S.G.R.e Intergarantías S.G.R se encuentran suspendidos.