



MERCADO ARGENTINO
DE VALORES S.A.

**ESTADOS FINANCIEROS INTERMEDIOS
CONDENSADOS**

***Correspondientes al período de tres meses finalizado
el 30 de septiembre de 2024***

*(Presentados en forma comparativa con cifras correspondientes al ejercicio
finalizado el 30 de junio de 2024 y al período finalizado el 30 de septiembre
de 2023)*

(En moneda homogénea)

MERCADO ARGENTINO DE VALORES SOCIEDAD ANÓNIMA

ÍNDICE

MEMORIA DEL DIRECTORIO

DATOS GENERALES DE LA SOCIEDAD

ESTADOS FINANCIEROS INTERMEDIOS CONSOLIDADOS CONDENSADOS:

ESTADO DE SITUACIÓN FINANCIERA CONSOLIDADO CONDENSADO
ESTADO DE RESULTADOS INTEGRALES CONSOLIDADO CONDENSADO
ESTADO DE CAMBIOS EN EL PATRIMONIO CONSOLIDADO CONDENSADO
ESTADO DE FLUJOS DE EFECTIVO CONSOLIDADO CONDENSADO
NOTAS A LOS ESTADOS FINANCIEROS INTERMEDIOS CONSOLIDADOS CONDENSADOS
ANEXO A - BIENES DE USO CONSOLIDADOS
ANEXO B - ACTIVOS INTANGIBLES CONSOLIDADOS
ANEXO C - TÍTULOS VALORES EQUIVALENTES A EFECTIVO, ACTIVOS FINANCIEROS A COSTO AMORTIZADO, OTROS ACTIVOS FINANCIEROS E INVERSIONES EN OTRAS SOCIEDADES CONSOLIDADAS
ANEXO D - COLOCACIONES FINANCIERAS EQUIVALENTES A EFECTIVO Y OTROS ACTIVOS FINANCIEROS A COSTO AMORTIZADO CONSOLIDADOS
ANEXO E - PREVISIONES CONSOLIDADAS
ANEXO G - ACTIVOS Y PASIVOS EN MONEDA EXTRANJERA CONSOLIDADOS
ANEXO H - GASTOS CONSOLIDADOS - INFORMACIÓN REQUERIDA POR EL ART. 64 INC. B) DE LA LEY GENERAL DE SOCIEDADES

RESEÑA INFORMATIVA CONSOLIDADA

ESTADOS FINANCIEROS INTERMEDIOS SEPARADOS CONDENSADOS:

ESTADO DE SITUACIÓN FINANCIERA SEPARADO CONDENSADO
ESTADO DE RESULTADOS INTEGRALES SEPARADO CONDENSADO
ESTADO DE CAMBIOS EN EL PATRIMONIO SEPARADO CONDENSADO
ESTADO DE FLUJOS DE EFECTIVO SEPARADO CONDENSADO
NOTAS A LOS ESTADOS FINANCIEROS INTERMEDIOS SEPARADOS CONDENSADOS
ANEXO A - BIENES DE USO
ANEXO B - ACTIVOS INTANGIBLES
ANEXO C - TÍTULOS VALORES EQUIVALENTES A EFECTIVO, ACTIVOS FINANCIEROS A COSTO AMORTIZADO, OTROS ACTIVOS FINANCIEROS E INVERSIONES EN OTRAS SOCIEDADES
ANEXO D - COLOCACIONES FINANCIERAS EQUIVALENTES A EFECTIVO Y OTROS ACTIVOS FINANCIEROS A COSTO AMORTIZADO
ANEXO E - PREVISIONES
ANEXO G - ACTIVOS Y PASIVOS EN MONEDA EXTRANJERA
ANEXO H - GASTOS - INFORMACIÓN REQUERIDA POR EL ART. 64 INC. B) DE LA LEY GENERAL DE SOCIEDADES

RATIFICACIÓN DE FIRMAS

INFORME DE LOS AUDITORES INDEPENDIENTES

INFORME DEL CONSEJO DE VIGILANCIA

DENOMINACIÓN DE LA SOCIEDAD:
MERCADO ARGENTINO DE VALORES SOCIEDAD ANÓNIMA

DOMICILIO LEGAL:
Paraguay 777 Piso 8 - Rosario - Prov. Santa Fe

ESTADOS FINANCIEROS INTERMEDIOS CONDENSADOS:
CORRESPONDIENTES AL EJERCICIO N° 98
PERÍODO DE TRES MESES INICIADO EL: 1° de julio de 2024
FINALIZADO EL: 30 de septiembre de 2024
(Presentados en forma comparativa con cifras correspondientes al ejercicio finalizado el 30 de junio de 2024 y al período finalizado el 30 de septiembre de 2023)
(En moneda homogénea)

ACTIVIDAD PRINCIPAL DE LA SOCIEDAD:
Mercado de Valores - Registrar, liquidar y garantizar las operaciones de agentes

NÚMERO DE REGISTRO ANTE LA COMISIÓN NACIONAL DE VALORES:
Matrícula N° 15 - Mercado

NÚMERO DE INSCRIPCIÓN EN LA ADMINISTRACIÓN FEDERAL DE INGRESOS PÚBLICOS:
CUIT: 30-52917787-5

FECHAS DE INSCRIPCIÓN EN EL REGISTRO PÚBLICO:
Del Estatuto social: 4 de enero de 1928
De las Modificaciones:
25 de julio de 1940
4 de octubre de 1945
29 de marzo de 1955
2 de noviembre de 1970
26 de agosto de 1976
22 de marzo de 1979
8 de noviembre de 1983
19 de mayo de 1992
28 de diciembre de 1993
27 de junio de 1994
18 de diciembre 1996
17 de diciembre de 1999
28 de septiembre de 2015
13 de noviembre de 2018

FECHA EN QUE SE CUMPLE EL PLAZO DE DURACIÓN DE LA SOCIEDAD:
4 de enero de 2027


INFORMACIÓN SOBRE LAS SOCIEDADES CONTROLADAS:
Nota 3.I) de los estados financieros consolidados y Anexo C de los estados financieros separados

COMPOSICIÓN DEL CAPITAL SOCIAL (Nota 5 de los estados financieros consolidados y Nota 4 de los estados financieros separados):

Cantidad y clase de acciones	Autorizado a realizar oferta pública	Suscripto	Integrado
8.000.000 acciones ordinarias escriturales de V.N. \$ 1 c/u, con derecho a 1 voto por acción	\$ 8.000.000	\$ 8.000.000	\$ 8.000.000


ALBERTO D. CURADO
Presidente


CARLOS J. CANDA
Tesorero


Firmado digitalmente a los efectos de su identificación con nuestro informe de fecha 08/11/2024
VIGNA, SANTONI Y ASOCIADOS
CPCE Prov. de Santa Fe Mat. N° 7/54
CP Humberto D. Santoni (Socio)
CPCE Prov. de Santa Fe Mat. N° 5727 - Ley 8738


ESTEBAN LORENZO
Por Consejo de Vigilancia

MERCADO ARGENTINO DE VALORES SOCIEDAD ANÓNIMA

ESTADO DE SITUACIÓN FINANCIERA CONSOLIDADO CONDENSADO

Al 30 de septiembre de 2024

(Presentado en forma comparativa con cifras correspondientes al ejercicio finalizado el 30 de junio de 2024)

(En moneda homogénea)

	30/09/2024	30/06/2024		30/09/2024	30/06/2024
	\$	\$		\$	\$
ACTIVO			PASIVO		
ACTIVO CORRIENTE			PASIVO CORRIENTE		
Efectivo y equivalentes (Nota 4.a)	19.737.393.269	21.393.606.891	Cuentas por pagar (Nota 4.g)	1.042.734.830	1.071.920.812
Otros activos financieros (Nota 4.b)	98.757.112.872	99.560.671.459	Préstamos (Nota 4.h)	453.207	-
Créditos (Nota 4.c)	1.024.806.424	2.622.628.918	Remuneraciones y cargas sociales (Nota 4.i)	610.790.386	521.345.820
Otros créditos (Nota 4.d)	462.905.433	458.835.217	Cargas fiscales (Nota 4.j)	417.846.925	342.447.052
Total del activo corriente	119.982.217.998	124.035.742.485	Anticipos de clientes (Nota 4.k)	104.187	26.594
			Otros pasivos (Nota 4.l)	84.702.853.747	92.211.372.409
			Total del pasivo corriente	86.774.783.282	94.147.112.687
			PASIVO NO CORRIENTE		
ACTIVO NO CORRIENTE			Otros pasivos (Nota 4.l)	1.765.500	1.862.917
Otros créditos (Nota 4.d)	126.456.523	137.657.623	Pasivos por impuestos diferidos (Nota 4.m)	11.310.864	9.159.091
Inversiones permanentes en sociedades relacionadas (Anexo C)	10.291.554.981	12.102.930.923	Previsiones (Anexo E)	270.217.903	265.787.793
Inversiones en otras sociedades (Anexo C)	1.652.015.124	1.614.003.918	Total del pasivo no corriente	283.294.267	276.809.801
Activos por impuestos diferidos (Nota 4.e)	171.620.210	145.532.645	Total del pasivo	87.058.077.549	94.423.922.488
Bienes de uso (Anexo A)	2.761.637.478	2.798.502.541			
Activos intangibles (Anexo B)	714.969.587	801.043.527	PATRIMONIO		
Plusvalías (Nota 4.f)	67.606.173	67.606.174	(Según el estado respectivo)		
Total del activo no corriente	15.785.860.076	17.667.277.351	Atribuible a las participaciones no controladoras	1.289.727.295	1.334.415.237
Total del activo	135.768.078.074	141.703.019.836	Atribuible a la Sociedad controladora	47.420.273.230	45.944.682.111
			Total del patrimonio	48.710.000.525	47.279.097.348
			Total del pasivo y patrimonio	135.768.078.074	141.703.019.836

Las Notas y Anexos que se acompañan forman parte integrante de los estados financieros consolidados.

Firmado digitalmente a los efectos de su identificación con nuestro informe de fecha 08/11/2024
VIGNA, SANTONI Y ASOCIADOS
CPCE Prov. de Santa Fe Mat. N° 7/54
CP Humberto D. Santoni (Socio)
CPCE Prov. de Santa Fe Mat. N° 5727 - Ley 8738

ESTEBAN LORENZO
Por Consejo de Vigilancia

ALBERTO D. CURADO
Presidente

CARLOS J. CANDA
Tesorero

MERCADO ARGENTINO DE VALORES SOCIEDAD ANÓNIMA

ESTADO DE RESULTADOS INTEGRALES CONSOLIDADO CONDENSADO

Correspondiente al período finalizado el 30 de septiembre de 2024

(Presentado en forma comparativa con cifras correspondientes con igual período del ejercicio anterior)

(En moneda homogénea)

	Período finalizado el	
	30/09/2024	30/09/2023
	\$	\$
VENTAS NETAS DE BIENES Y SERVICIOS	4.682.281.145	3.634.466.133
GASTOS (Anexo H)	(3.140.239.307)	(2.363.267.250)
Subtotal resultado operativo	1.542.041.838	1.271.198.883
RESULTADOS FINANCIEROS Y POR TENENCIA:		
Generados por activos:		
Intereses	2.469.903.816	(924.469.997)
Resultados por tenencia de títulos valores	(2.737.629.709)	2.261.417.720
Diferencias de cambio	(35.385.852)	4.599.748
Generados por pasivos:		
Intereses	2.056.298.164	124.901.336
Diferencias de cambio	3.375.551	(23.066.478)
Otros resultados financieros	(4.430.110)	(13.298.226)
Resultado por exposición a los cambios en el poder adquisitivo de la moneda	399.393	62.666.822
Subtotal resultados financieros y por tenencia	1.752.531.253	1.492.750.925
RESULTADOS POR INVERSIONES EN SOCIEDADES ART. 33 LEY GENERAL DE SOCIEDADES (Nota 4.n)	(1.811.375.942)	(443.490.793)
OTROS INGRESOS Y EGRESOS (Nota 4.o)	11.552.845	12.138.745
Ganancia antes de impuesto	1.494.749.994	2.332.597.760
IMPUESTO A LAS GANANCIAS (Nota 7)	(63.846.817)	(125.194.838)
GANANCIA DEL PERÍODO	1.430.903.177	2.207.402.922
Resultado atribuible a las participaciones no controladoras	(44.687.942)	40.780.291
Resultado atribuible a la Sociedad controladora	1.475.591.119	2.166.622.631

RESULTADO ATRIBUIBLE A LA SOCIEDAD CONTROLADORA POR ACCIÓN ORDINARIA		
Cantidad de acciones	8.000.000	8.000.000
Básico	184	271
Diluido	184	271

Las Notas y Anexos que se acompañan forman parte integrante de los estados financieros consolidados.



ALBERTO D. CURADO
Presidente



CARLOS J. CANDA
Tesorero



Firmado digitalmente a los efectos de su identificación
con nuestro informe de fecha 08/11/2024
VIGNA, SANTONI Y ASOCIADOS
CPCE Prov. de Santa Fe Mat. N° 7/54
CP Humberto D. Santoni (Socio)
CPCE Prov. de Santa Fe Mat. N° 5727 - Ley 8738



ESTEBAN LORENZO
Por Consejo de Vigilancia

MERCADO ARGENTINO DE VALORES SOCIEDAD ANÓNIMA

ESTADO DE CAMBIOS EN EL PATRIMONIO CONSOLIDADO CONDENSADO

Correspondiente al período finalizado el 30 de septiembre de 2024

(Presentado en forma comparativa con cifras correspondientes con igual período del ejercicio anterior)

(En moneda homogénea)

Rubros	Aportes de los propietarios			Resultados acumulados						Total patrimonio atribuible a la Sociedad controladora	Total patrimonio atribuible a las participaciones no controladoras	Total
	Capital suscrito	Ajuste integral del capital	Primas de emisión	Ganancias reservadas					Resultados no asignados			
				Reserva legal	Fondo de garantía Ley Nº 17.811	Fondo de garantía Ley Nº 26.831	Reserva esp. RG 609 CNV	Ajuste integral de las ganancias reservadas				
\$	\$	\$	\$	\$	\$	\$	\$	\$	\$	\$	\$	
Saldos al 30 de junio de 2023	8.000.000	1.355.023.212	4.329.285.872	20.336.537	26.236.657	749.090.456	16.310	22.367.305.403	8.963.590.565	37.818.885.012	1.258.906.060	39.077.791.072
Ganancia del período finalizado el 30 de septiembre de 2023 según Estado de resultados integrales separado	-	-	-	-	-	-	-	-	2.166.622.631	2.166.622.631	40.780.291	2.207.402.922
Saldos al 30 de septiembre de 2023	8.000.000	1.355.023.212	4.329.285.872	20.336.537	26.236.657	749.090.456	16.310	22.367.305.403	11.130.213.196	39.985.507.643	1.299.686.351	41.285.193.994
Distribución de resultados resuelta por Asamblea General Ordinaria de Accionistas de fecha 26/10/2023:												
- Reserva legal	-	-	-	107.580.290	-	-	-	340.599.236	(448.179.526)	-	-	-
- Fondo de garantía Ley Nº 26.831	-	-	-	-	-	2.044.025.524	-	6.471.385.515	(8.515.411.039)	-	-	-
Ganancia del período 01/10/2023 al 30/06/2024	-	-	-	-	-	-	-	-	5.959.174.468	5.959.174.468	34.728.886	5.993.903.354
Saldos al 30 de junio de 2024	8.000.000	1.355.023.212	4.329.285.872	127.916.827	26.236.657	2.793.115.980	16.310	29.179.290.154	8.125.797.099	45.944.682.111	1.334.415.237	47.279.097.348
Ganancia del período finalizado el 30 de septiembre de 2024 según Estado de resultados integrales	-	-	-	-	-	-	-	-	1.475.591.119	1.475.591.119	(44.687.942)	1.430.903.177
Saldos al 30 de septiembre de 2024	8.000.000	1.355.023.212	4.329.285.872	127.916.827	26.236.657	2.793.115.980	16.310	29.179.290.154	9.601.388.218	47.420.273.230	1.289.727.295	48.710.000.525

Las Notas y Anexos que se acompañan forman parte integrante de los estados financieros consolidados.

Firmado digitalmente a los efectos de su identificación con nuestro informe de fecha 08/11/2024
VIGNA, SANTONI Y ASOCIADOS
CPCE Prov. de Santa Fe Mat. Nº 7/54
CP Humberto D. Santoni (Socio)
CPCE Prov. de Santa Fe Mat. Nº 5727 - Ley 8738

ESTEBAN LORENZO
Por Consejo de Vigilancia

ALBERTO D. CURADO
Presidente

CARLOS J. CANDA
Tesorero

MERCADO ARGENTINO DE VALORES SOCIEDAD ANÓNIMA

ESTADO DE FLUJOS DE EFECTIVO CONSOLIDADO CONDENSADO

Correspondiente al período finalizado el 30 de septiembre de 2024

(Presentado en forma comparativa con cifras correspondientes con igual período del ejercicio anterior)

(En moneda homogénea)

	Período finalizado el	
	30/09/2024	30/09/2023
	\$	\$
VARIACIONES DEL EFECTIVO Y EQUIVALENTES		
Efectivo y equivalentes al inicio del período	21.393.606.891	29.610.124.097
Efectivo y equivalentes al cierre del período (Nota 4.a)	<u>19.737.393.269</u>	<u>29.470.100.254</u>
Disminución neta del efectivo y equivalentes	<u>(1.656.213.622)</u>	<u>(140.023.843)</u>
CAUSAS DE LAS VARIACIONES DEL EFECTIVO Y EQUIVALENTES		
Actividades operativas		
Cobros por ventas netas de bienes y servicios	4.628.498.304	3.283.825.761
Pagos por gastos	(2.846.305.300)	(1.649.104.660)
Resultados financieros y por tenencia generados por activos (pagados) cobrados	(345.136.627)	1.366.729.843
Resultados financieros y por tenencia generados por pasivos cobrados	2.059.673.715	101.866.481
(Aumento) Disminución neta de activos financieros a costo amortizado	(416.497)	2.187.039
Resultado por exposición a los cambios en el poder adquisitivo de la moneda	29.693.596	(12.544.885)
Pagos por impuesto a las ganancias	(120.003.302)	(190.707.644)
Disminución (Aumento) neto de créditos y otros créditos	1.701.001.258	(1.993.496.243)
Disminución neta de cuentas por pagar	(51.294.847)	(1.867.813)
Aumento (Disminución) neta de cargas fiscales	48.980.924	(70.884.096)
Aumento neto de anticipos de clientes	77.593	1.343.036
Disminución neta de otros pasivos	<u>(270.178.171)</u>	<u>(5.520.200)</u>
Flujo neto de efectivo generado por las actividades operativas	<u>4.834.590.646</u>	<u>831.826.619</u>
Actividades de inversión		
Pagos por compras de bienes de uso	(36.810.773)	(289.410.964)
Pagos por adquisición y desarrollo de activos intangibles	(10.780.207)	(141.835.300)
Cobros por arrendamientos	11.552.845	12.138.745
Disminución (Aumento) neto de otras inversiones corrientes y no corrientes	<u>803.558.587</u>	<u>(1.623.868.030)</u>
Flujo neto de efectivo generado por (utilizado) en las actividades de inversión	<u>767.520.452</u>	<u>(2.042.975.549)</u>
Actividades de financiación		
(Disminución) Aumento neto de otros pasivos	<u>(7.258.324.720)</u>	<u>1.071.125.087</u>
Flujo neto de efectivo (utilizado en) generado por las actividades de financiación	<u>(7.258.324.720)</u>	<u>1.071.125.087</u>
Disminución neta del efectivo y equivalentes	<u>(1.656.213.622)</u>	<u>(140.023.843)</u>

Las Notas y Anexos que se acompañan forman parte integrante de los estados financieros consolidados.



ALBERTO D. CURADO
Presidente



CARLOS J. CANDA
Tesorero



Firmado digitalmente a los efectos de su identificación con nuestro informe de fecha 08/11/2024
VIGNA, SANTONI Y ASOCIADOS
CPCE Prov. de Santa Fe Mat. Nº 7/54
CP Humberto D. Santoni (Socio)
CPCE Prov. de Santa Fe Mat. Nº 5727 - Ley 8738



ESTEBAN LORENZO
Por Consejo de Vigilancia

MERCADO ARGENTINO DE VALORES SOCIEDAD ANÓNIMA

NOTAS A LOS ESTADOS FINANCIEROS INTERMEDIOS CONSOLIDADOS CONDENSADOS

Correspondiente al período finalizado el 30 de septiembre de 2024

(Presentadas en forma comparativa con cifras correspondientes al ejercicio finalizado el 30 de junio de 2024 y al período finalizado el 30 de septiembre de 2023)

(En moneda homogénea)

NOTA 1 - INFORMACIÓN GENERAL

La información relativa a los antecedentes de la Sociedad en cuanto a su fecha de constitución, datos registrales, plazo de duración, domicilio, objeto y otros aspectos societarios se encuentran explicitados en la carátula que precede al estado de situación financiera consolidado. En cuanto a la actividad de la Sociedad, debe tenerse presente que el Mercado Argentino de Valores S.A. (MAV) y BYMA suscribieron oportunamente un convenio de especialización en virtud del cual MAV se comprometió a dejar de operar acciones de empresas no pymes y bonos nacionales, en tanto y en cuanto BYMA deje de operar productos pymes tales como acciones, obligaciones negociables, fideicomisos, letras y bonos municipales, cheques de pago diferidos y pagarés.

En este marco, debe mencionarse que durante el primer trimestre del ejercicio se observó un volumen diario récord de operatoria de instrumentos del financiamiento MiPyME, superando los \$ 153.000 millones. Cabe destacar que el financiamiento de pequeñas y medianas empresas, obtenido a través del MAV, representó al cierre del período un 24% del total de financiamiento obtenido por las MiPyMES a través del sector bancario. Este porcentaje se encuentra en franco crecimiento a lo largo de la última década y expone las bondades del mercado de capitales como una vía eficiente de acceso al financiamiento empresario.

NOTA 2 - BASES DE PREPARACIÓN DE LOS ESTADOS FINANCIEROS INTERMEDIOS CONSOLIDADOS CONDENSADOS

Los presentes estados financieros consolidados fueron confeccionados de acuerdo con las normas de la Comisión Nacional de Valores (CNV).

a) Declaración de cumplimiento de NIIF

Se presentan sobre la base de aplicación de las Normas Internacionales de Información Financiera (NIIF) emitidas por el Consejo de Normas Internacionales de Contabilidad (IASB, por su sigla en inglés), y en particular de la Norma Internacional de Contabilidad (NIC) 34 "Información financiera intermedia", las cuales son de aplicación obligatoria por la Resolución Técnica (RT) N° 26 de la Federación Argentina de Consejos Profesionales en Ciencias Económicas (FACPCE) y las Normas de la CNV (NT 2013), que establecen su aplicación para los ejercicios iniciados a partir del 1° de enero de 2012.

b) Consideración de los efectos de la inflación

Los estados financieros consolidados han sido preparados en moneda homogénea de conformidad con las normas de la CNV. En este sentido se han reconocido en forma integral los efectos de la inflación en el poder adquisitivo de la moneda al cierre del presente ejercicio mediante la aplicación del método de ajuste de la NIC 29, conforme a lo establecido por la Resolución General N° 777/2018 de la CNV. A tal fin, la serie de índices utilizada es la elaborada y publicada por la FACPCE, resultante de combinar el Índice de Precios al Consumidor Nacional (IPC) publicado por el Instituto Nacional de Estadísticas y Censos (INDEC) (mes base: diciembre de 2016) con el Índice de Precios Internos al por Mayor (IPIM). La variación del índice utilizado para la reexpresión de los presentes estados financieros ha sido del 12,13% en el período finalizado el 30 de septiembre de 2024 y del 34,82 % en el período anterior.

ALBERTO D. CURADO
Presidente

CARLOS J. CANDA
Tesorero

Firmado digitalmente a los efectos de su identificación
con nuestro informe de fecha 08/11/2024
VIGNA, SANTONI Y ASOCIADOS
CPCE Prov. de Santa Fe Mat. N° 7/54
CP Humberto D. Santoni (Socio)
CPCE Prov. de Santa Fe Mat. N° 5727 - Ley 8738

ESTEBAN LORENZO
Por Consejo de Vigilancia

c) **Moneda funcional**

Las cifras incluidas en los estados financieros correspondientes a cada una de las sociedades del Grupo se expresan en su moneda funcional, es decir, en la moneda del ambiente económico principal en la que operan. La moneda funcional de todas las empresas del grupo es el peso argentino.

d) **Moneda de presentación**

La información se presenta en pesos, moneda de curso legal en la República Argentina, preparada a partir de los registros contables de la Sociedad y de sus Sociedades controladas, detalladas en la Nota 3.1 a los estados financieros intermedios consolidados condensados.

Los estados financieros intermedios consolidados condensados incluyen toda la información necesaria para un apropiado entendimiento por parte de los usuarios de dichos estados, de los hechos y transacciones relevantes ocurridos con posterioridad a la emisión de los últimos estados financieros anuales y hasta la fecha de emisión de los presentes estados financieros de período intermedio.

Sin embargo, los mismos podrían no incluir toda la información ni todas las revelaciones que se requieren para los estados financieros anuales preparados de conformidad con la NIC 1 (Presentación de estados financieros). Por tal motivo, estos estados financieros intermedios consolidados condensados deben ser leídos en conjunto con los estados financieros de cierre de ejercicio finalizado el 30 de junio de 2024.

d) **Moneda extranjera**

Las transacciones de la Sociedad y de sus Sociedades controladas en moneda distinta de la moneda funcional son registradas al tipo de cambio vigente a la fecha de la transacción. Los activos y pasivos monetarios en moneda distinta de la moneda funcional se convierten al tipo de cambio vigente a la fecha del cierre de cada período o ejercicio. Las diferencias que surgen en la conversión de los activos y pasivos monetarios pendientes son reconocidas inmediatamente como ganancias o pérdidas.

e) **Información comparativa**

Los presentes estados financieros corresponden al período iniciado el 1° de julio de 2024 y finalizado el 30 de septiembre de 2024. La Sociedad presenta el estado de situación financiera en forma comparativa con cifras correspondientes al último ejercicio económico finalizado el 30 de junio de 2024 y, los estados resultados integrales, de cambios en el patrimonio y de flujos de efectivo comparativos con el mismo período del ejercicio anterior.

Dichas cifras han sido reexpresadas en moneda de cierre del presente período de acuerdo con lo indicado en la presente nota, a fin de permitir su comparabilidad y sin que la reexpresión modifique las decisiones tomadas con base en la información contable correspondiente al ejercicio anterior.

f) **Nuevas normas e interpretaciones**

Las nuevas normas e interpretaciones emitidas por el IASB y por el Comité de Interpretaciones de Normas Internacionales de Información Financiera (IFRIC, por su sigla en inglés) no han tenido un efecto significativo en los estados financieros.

Asimismo, el Directorio de la Sociedad estima que las nuevas normas e interpretaciones cuya aplicación no es exigida a la fecha de cierre del presente ejercicio, no tendrán impacto significativo en los estados financieros de la Sociedad.

ALBERTO D. CURADO
Presidente

Firmado digitalmente a los efectos de su identificación
con nuestro informe de fecha 08/11/2024
VIGNA, SANTONI Y ASOCIADOS
CPCE Prov. de Santa Fe Mat. N° 7/54
CP Humberto D. Santoni (Socio)
CPCE Prov. de Santa Fe Mat. N° 5727 - Ley 8738

CARLOS J. CANDA
Tesorero

ESTEBAN LORENZO
Por Consejo de Vigilancia

NOTA 3 - CRITERIOS DE VALUACIÓN

a) Activos y pasivos en moneda nacional

Los activos y pasivos cancelables en moneda nacional se mantuvieron por sus valores nominales. Dichos saldos no incluyen componentes financieros implícitos de significación susceptibles de ser segregados.

b) Activos y pasivos en moneda extranjera

Las disponibilidades, activos financieros, créditos y pasivos financieros en moneda extranjera se valoraron a los tipos de cambio vigentes al cierre del período.

El detalle se expone en el Anexo G.

c) Activos financieros

Los activos financieros fueron medidos, después de su reconocimiento inicial, a su valor razonable con cambios en resultados o a costo amortizado.

Los títulos públicos, otros títulos de deuda, acciones, fondos comunes de inversión y obligaciones negociables con cotización se valoraron a su valor razonable con cambios en resultados, equivalente a su valor de cotización.

Los instrumentos de deudas con cotización en mercados y otras inversiones cuyo objetivo es mantenerlas hasta su vencimiento se valoraron a su costo amortizado.

d) Participaciones permanentes en entidades relacionadas

Las inversiones permanentes en sociedades relacionadas fueron valuadas aplicando el método de la participación. El detalle se expone en el Anexo C de los estados financieros consolidados.

A continuación, se expone en forma resumida la información sobre la sociedad relacionada:

Sociedad	Actividad principal	Domicilio legal	Participación en capital y votos	Estados financieros en moneda homogénea al
Rosario Valores S.A.	Agente de Liquidación y Compensación y Agente de Negociación - Integral y Agente de Colocación y Distribución de Fondos Comunes de Inversión	Rosario - Argentina	49,00%	30/09/2024

e) Participaciones en sociedades en las que no se ejerce control ni influencia significativa

Las participaciones en otras sociedades en las que no se ejerce control ni influencia significativa han sido medidas a su costo reexpresado al cierre del presente período, aplicando los índices indicados en la Nota 2.b) correspondientes a la fecha de origen de las partidas que componen los saldos al cierre del período; en todos los casos el importe así determinado no supera a su valor recuperable. El detalle se expone en el Anexo C de los estados financieros consolidados.

ALBERTO D. CURADO
Presidente

Firmado digitalmente a los efectos de su identificación
con nuestro informe de fecha 08/11/2024
VIGNA, SANTONI Y ASOCIADOS
CPCE Prov. de Santa Fe Mat. N° 7/54
CP Humberto D. Santoni (Socio)
CPCE Prov. de Santa Fe Mat. N° 5727 - Ley 8738

CARLOS J. CANDA
Tesorero

ESTEBAN LORENZO
Por Consejo de Vigilancia

f) Bienes de uso y activos intangibles

Los valores de costo originales de los bienes de uso y activos intangibles se reexpresaron al cierre del presente período aplicando los índices indicados en la Nota 2.b) correspondientes a la fecha de origen de las partidas que componen los saldos al cierre del período.

Los Derechos exclusivos para la negociación bursátil de cheques de pago diferido que forman parte de los Activos intangibles de la Sociedad tienen vida útil indefinida, por lo que no se amortizaron.

Las amortizaciones de los restantes activos se calcularon sobre la base de dichos valores de costo reexpresados y por el método de línea recta.

Los valores residuales así determinados no exceden en su conjunto a los respectivos valores recuperables.

g) Plusvalías

La plusvalía se generó en la adquisición del 100 % de las acciones de Axis Sociedad Gerente de Fondos Comunes de Inversión S.A., de fecha 9 de septiembre de 2021, y representa el exceso del costo de adquisición sobre el valor razonable de la participación de la Sociedad en los activos netos identificables de la adquirida a la fecha de la adquisición.

Mercado Argentino de Valores S.A. estimó que no existe límite previsible al ejercicio a lo largo del cual se espera que la inversión genere entradas de efectivo para la Sociedad, por lo cual su vida útil se consideró indefinida. En consecuencia, la llave de negocio no está sujeta a amortización y es revisada anualmente para determinar si es necesaria su desvalorización.

h) Impuesto a las ganancias

El cargo por impuesto a las ganancias comprende el impuesto corriente y el diferido. El impuesto se reconoce en el estado de resultados, excepto cuando se trata de partidas que deban ser reconocidas directamente en otros resultados integrales.

El impuesto a las ganancias corriente se calcula sobre la base de las leyes impositivas aprobadas a la fecha de cierre del ejercicio.

El impuesto a las ganancias en base al método del impuesto diferido consiste básicamente en el reconocimiento de las diferencias temporarias entre las mediciones contables e impositivas de los activos y pasivos. A los efectos de determinar los activos y pasivos diferidos se aplicó sobre las diferencias temporarias identificadas, la tasa impositiva que se espera será de aplicación al momento de su reversión o utilización, considerando las normas legales sancionadas a la fecha de emisión de estos estados financieros.

Los activos por impuestos diferidos sólo se reconocen en la medida que sea probable que se produzcan beneficios impositivos futuros contra los que se puedan utilizar las diferencias temporarias.

El detalle se expone en la Nota 7.

i) Patrimonio

El patrimonio se reexpresó de la siguiente manera:

- Los componentes del patrimonio al 30 de junio de 2017, excepto los resultados acumulados, se reexpresaron aplicando los índices indicados en la Nota 2.b) correspondientes a las respectivas fechas de origen. Los resultados acumulados reexpresados a dicha fecha se determinaron tomando como base el ajuste por reexpresión de las restantes partidas del estado de situación financiera.

- Con posterioridad al 30 de junio de 2017 todos los componentes del patrimonio se reexpresaron al cierre del presente ejercicio aplicando los índices indicados en la Nota 2.b).

ALBERTO D. CURADO
Presidente

CARLOS J. CANDA
Tesorero

ESTEBAN LORENZO
Por Consejo de Vigilancia

Firmado digitalmente a los efectos de su identificación
con nuestro informe de fecha 08/11/2024
VIGNA, SANTONI Y ASOCIADOS
CPCE Prov. de Santa Fe Mat. Nº 7/54
CP Humberto D. Santoni (Socio)
CPCE Prov. de Santa Fe Mat. Nº 5727 - Ley 8738

El Capital suscrito y los Fondos de garantía y otras reservas constituidas en cumplimiento de los requerimientos de la Ley N° 26.831, otras exigencias legales y disposiciones de la CNV han sido mantenidos por su valores nominales; el exceso de los valores reexpresados de dichos rubros respecto de sus valores nominales se exponen en los Ajustes integrales del capital y de las ganancias reservadas, respectivamente.

j) Resultados

Las cuentas de ingresos y gastos se reexpresaron al cierre del presente período mediante la aplicación de los índices mensuales indicados en la Nota 2.b) correspondientes a las fechas de origen de las partidas que conforman los saldos al cierre del período, con excepción de las amortizaciones de bienes de uso y activos intangibles, las que se determinaron en función de los valores de dichos activos. Los saldos no incluyen componentes financieros implícitos de significación susceptibles de ser segregados. Los resultados financieros y por tenencia se exponen en términos reales, es decir, netos de sus respectivas coberturas de inflación.

k) Estimaciones contables

La preparación de los estados financieros requiere que los Directorios de las Sociedades del grupo realicen estimaciones y evaluaciones que afectan el monto de los activos y pasivos registrados a una fecha determinada y los activos y pasivos contingentes relevados a dicha fecha, como así también los ingresos y egresos registrados en el período. Los Directorios de las Sociedades del grupo realizan estimaciones para poder calcular a un momento dado, por ejemplo, el valor recuperable de los activos, los plazos de cobranzas y cancelación de los créditos y deudas, el cargo por impuesto a las ganancias y las provisiones para contingencias, por lo que los resultados reales futuros podrían diferir de las estimaciones y evaluaciones realizadas a la fecha de preparación de los presentes estados financieros.

l) Participaciones en subsidiarias e información sobre partes relacionadas

Las sociedades controladas cuyos estados financieros han sido incluidos en estos estados financieros consolidados son las siguientes:

Sociedad	Actividad principal	Domicilio legal	Participación en capital y votos	Estados financieros en moneda homogénea al
Rosario Administradora Sociedad Fiduciaria S.A. (Rosfid)	Sociedad Fiduciaria	Rosario - Argentina	52,50%	30/09/2024
Rosario Derivados S.A.	Desarrollo y comercialización de software	Rosario - Argentina	60,00%	30/09/2024
Axis Sociedad Gerente de Fondos Comunes de Inversión S.A. (Axis)	Administración de Fondos Comunes de Inversión	Ciudad Autónoma de Buenos Aires - Argentina	99,42%	30/09/2024
Plataforma FCE S.A.	Prestación de servicios informáticos	Ciudad Autónoma de Buenos Aires - Argentina	90,00%	30/09/2024



ALBERTO D. CURADO
Presidente



CARLOS J. CANDA
Tesorero




Firmado digitalmente a los efectos de su identificación con nuestro informe de fecha 08/11/2024
VIGNA, SANTONI Y ASOCIADOS
CPCE Prov. de Santa Fe Mat. N° 7/54
CP Humberto D. Santoni (Socio)
CPCE Prov. de Santa Fe Mat. N° 5727 - Ley 8738

ESTEBAN LORENZO
Por Consejo de Vigilancia

A continuación se transcriben, en forma resumida, los estados financieros de las respectivas sociedades controladas al 30 de septiembre de 2024:

	Rosfid	Rosario Derivados S.A.	Axis	Plataforma FCE S.A.
	\$	\$	\$	\$
ESTADO DE SITUACIÓN FINANCIERA				
Activo corriente	2.086.592.964	549.231.918	1.953.859.393	1.780.017
Activo no corriente	170.022.737	465.847.509	111.597.874	814.505
Total activo	2.256.615.701	1.015.079.427	2.065.457.267	2.594.522
Pasivo corriente	116.560.709	331.992.717	495.491.343	30.905
Pasivo no corriente	3.000	80.000	-	-
Total pasivo	116.563.709	332.072.717	495.491.343	30.905
Patrimonio	2.140.051.992	683.006.710	1.569.965.924	2.563.617
Total pasivo y patrimonio	2.256.615.701	1.015.079.427	2.065.457.267	2.594.522
ESTADO DE RESULTADOS INTEGRALES				
Resultado operativo	41.811.217	(94.140.980)	310.861.012	(280.873)
Resultados financieros y por tenencia	(79.072.886)	(26.209.527)	(47.748.548)	(150.750)
Resultados por inversiones en sociedades art. 33 Ley General de Sociedades	-	1.067.696	-	-
Resultado antes de impuesto	(37.261.669)	(119.282.811)	263.112.464	(431.623)
Impuesto a las ganancias	18.686.296	29.621.211	(73.828.570)	130.118
Ganancia (Pérdida) del período	(18.575.373)	(89.661.600)	189.283.894	(301.505)
ESTADO DE FLUJOS DE EFECTIVO				
Flujos de fondos generados por (utilizados en) las actividades operativas	(4.087.640)	83.011.955	207.549.139	(370.648)
Flujos de fondos utilizados en las actividades de inversión	(107.336)	-	-	-
Total de flujos generados (utilizados) en el período	(4.194.976)	83.011.955	207.549.139	(370.648)

NOTA 4 - COMPOSICIÓN DE LOS PRINCIPALES RUBROS

El detalle es el siguiente:



ALBERTO D. CURADO
Presidente



CARLOS J. CANDA
Tesorero




ESTEBAN LORENZO
Por Consejo de Vigilancia

Firmado digitalmente a los efectos de su identificación
con nuestro informe de fecha 08/11/2024
VIGNA, SANTONI Y ASOCIADOS
CPCE Prov. de Santa Fe Mat. N° 7/54
CP Humberto D. Santoni (Socio)
CPCE Prov. de Santa Fe Mat. N° 5727 - Ley 8738

	30/09/2024	30/06/2024
	\$	\$
a) Efectivo y equivalentes		
<i>Caja y bancos:</i>		
<i>Fondo fijo</i>	625.634	562.243
<i>Moneda extranjera en Caja de Valores S.A. (Anexo G)</i>	-	7.697
<i>Moneda extranjera en caja de seguridad (Anexo G)</i>	52.650	54.047
<i>Bancos cuentas corrientes</i>	102.033.895	892.024.569
<i>Bancos cuentas en el exterior (Anexo G)</i>	34.250.711	53.725.460
<i>Bancos cuentas corrientes y especiales en moneda extranjera (Anexo G)</i>	479.159.760	389.757.511
<i>Activos financieros equivalentes a efectivo:</i>		
<i>Títulos valores equivalentes a efectivo (Anexo C)</i>	19.121.270.619	19.994.943.877
<i>Colocaciones financieras equivalentes a efectivo (Anexo D)</i>	-	62.531.487
	<u>19.737.393.269</u>	<u>21.393.606.891</u>
b) Otros activos financieros		
<i>CORRIENTES</i>		
<i>Moneda extranjera (Nota 10 y Anexo G)</i>	1.393.457.150	176.414.707
<i>Títulos públicos, otros títulos de deuda y acciones (Nota 10 y Anexo C)</i>	97.363.655.722	99.384.256.752
	<u>98.757.112.872</u>	<u>99.560.671.459</u>
c) Créditos		
<i>CORRIENTES</i>		
<i>Deudores por ventas de bienes y servicios</i>	400.415.000	343.358.746
<i>Deudores por derechos</i>	37.269.525	47.099.405
<i>Deudores por membresías</i>	32.668.235	33.224.100
<i>Deudores por liquidaciones</i>	4.592.548	692.640
<i>Saldos disponibles con Agentes de Liquidación y Compensación</i>	8.856.710	190.599
<i>Saldos disponibles con Agentes de Liquidación y Compensación en moneda extranjera (Anexo G)</i>	467.432.993	2.015.776.157
<i>Gastos a cobrar</i>	73.571.413	182.287.271
	<u>1.024.806.424</u>	<u>2.622.628.918</u>



ALBERTO D. CURADO
Presidente



Firmado digitalmente a los efectos de su identificación
con nuestro informe de fecha 08/11/2024
VIGNA, SANTONI Y ASOCIADOS
CPCE Prov. de Santa Fe Mat. Nº 7/54
CP Humberto D. Santoni (Socio)
CPCE Prov. de Santa Fe Mat. Nº 5727 - Ley 8738



CARLOS J. CANDA
Tesorero



ESTEBAN LORENZO
Por Consejo de Vigilancia

	30/09/2024	30/06/2024
	\$	\$
d) Otros créditos		
CORRIENTES		
Anticipos, retenciones y saldos a favor de impuesto a las ganancias	208.296.052	305.484.498
Provisión para impuesto a las ganancias (Nota 7)	(2.200.201)	(124.548.397)
Seguros pagados por anticipado	923.000	192.803
Gastos a recuperar	107.602.919	51.025.029
Operaciones por cuenta de terceros	42.251	47.376
Saldos con agentes Ley Mercado de Capitales N° 26.831 en moneda extranjera (Anexo G)	491.587	2.295.374
Anticipos de gastos	27.387.500	61.419.765
Anticipos a proveedores	2.129.022	7.588.275
Impuesto al valor agregado	150.125	193.962
Saldo a favor de impuesto sobre los ingresos brutos	41.208	4.514.962
Aportes a Sociedad de Garantía Recíproca	100.000.000	112.131.018
Gastos a devengar	10.267.763	12.209.834
Diversos	7.774.207	26.280.718
	<u>462.905.433</u>	<u>458.835.217</u>
NO CORRIENTES		
Gastos a recuperar	31.260	35.052
Gastos a devengar	27.372	846.405
Aportes a Sociedad de Garantía Recíproca	105.098.216	112.296.148
Diversos	21.299.675	24.480.018
	<u>126.456.523</u>	<u>137.657.623</u>
e) Activos por impuestos diferidos		
NO CORRIENTES		
Activo por impuesto a las ganancias diferido (Nota 7)	171.620.210	145.532.645
	<u>171.620.210</u>	<u>145.532.645</u>



ALBERTO D. CURADO
Presidente



Firmado digitalmente a los efectos de su identificación
con nuestro informe de fecha 08/11/2024
VIGNA, SANTONI Y ASOCIADOS
CPCE Prov. de Santa Fe Mat. N° 7/54
CP Humberto D. Santoni (Socio)
CPCE Prov. de Santa Fe Mat. N° 5727 - Ley 8738



CARLOS J. CANDA
Tesorero



ESTEBAN LORENZO
Por Consejo de Vigilancia

	30/09/2024	30/06/2024
	\$	\$
f) Plusvalías		
NO CORRIENTES		
Por compra de Sociedad Gerente de Fondos Comunes de Inversión (Axis Sociedad Gerente de Fondos Comunes de Inversión S.A.)	67.606.173	67.606.174
	<u>67.606.173</u>	<u>67.606.174</u>
g) Cuentas por pagar		
CORRIENTES		
Acreedores por liquidaciones	36.467.165	281.622.629
Acreedores por liquidaciones en moneda extranjera (Anexo G)	391.047.160	367.127.156
Acreedores por garantías	85.435.094	5.261.053
Acreedores por garantías en moneda extranjera (Anexo G)	40.918.443	42.879.363
Rentas a liquidar	160.879.576	94.719.573
Rentas a liquidar en moneda extranjera (Anexo G)	8.502.499	8.936.814
Gastos cobrados por adelantado	28.535.941	17.145.416
Honorarios Directores a pagar	25.450.000	-
Proveedores de bienes y servicios	256.902.772	245.510.571
Proveedores de bienes y servicios en moneda extranjera (Anexo G)	7.489.895	8.158.472
Diversas	1.106.285	559.765
	<u>1.042.734.830</u>	<u>1.071.920.812</u>
h) Préstamos		
CORRIENTES		
Adelantos transitorios en cuentas corrientes	453.207	-
	<u>453.207</u>	<u>-</u>
i) Remuneraciones y cargas sociales		
CORRIENTES		
Leyes sociales a pagar	147.077.801	192.185.795
Provisión para SAC, vacaciones y sus cargas sociales	463.712.585	329.160.025
	<u>610.790.386</u>	<u>521.345.820</u>



ALBERTO D. CURADO
Presidente



Firmado digitalmente a los efectos de su identificación
con nuestro informe de fecha 08/11/2024
VIGNA, SANTONI Y ASOCIADOS
CPCE Prov. de Santa Fe Mat. N° 7/54
CP Humberto D. Santoni (Socio)
CPCE Prov. de Santa Fe Mat. N° 5727 - Ley 8738



CARLOS J. CANDA
Tesorero



ESTEBAN LORENZO
Por Consejo de Vigilancia

	30/09/2024	30/06/2024
	\$	\$
j) Cargas fiscales		
CORRIENTES		
Provisión para impuesto a las ganancias por el ejercicio finalizado el 30-06-2024	156.435.970	175.413.246
Provisión para impuesto a las ganancias por el período finalizado el 30-09-2024 (Nota 7)	95.904.027	-
Anticipos, retenciones y saldos a favor de impuesto a las ganancias	(112.526.661)	(100.017.600)
Retenciones de impuestos a las ganancias	9.390.196	15.481.733
Impuesto al valor agregado	240.291.982	218.715.109
Impuesto sobre los ingresos brutos	9.487.829	9.951.629
Derecho de registro e inspección municipal	18.863.582	18.593.184
Diversas	-	4.309.751
	<u>417.846.925</u>	<u>342.447.052</u>
k) Anticipos de clientes		
CORRIENTES		
Anticipos de clientes	<u>104.187</u>	<u>26.594</u>
	<u>104.187</u>	<u>26.594</u>
l) Otros pasivos		
CORRIENTES		
Cauciones bursátiles	84.697.016.982	91.955.341.702
Préstamos de títulos de terceros	-	250.891.210
Provisión para otros honorarios	1.253.290	-
Dividendos en efectivo a pagar	4.583.475	5.139.497
	<u>84.702.853.747</u>	<u>92.211.372.409</u>
NO CORRIENTES		
Depósito en garantía de Directores	<u>1.765.500</u>	<u>1.862.917</u>
	<u>1.765.500</u>	<u>1.862.917</u>

ALBERTO D. CURADO
Presidente

Firmado digitalmente a los efectos de su identificación
con nuestro informe de fecha 08/11/2024
VIGNA, SANTONI Y ASOCIADOS
CPCE Prov. de Santa Fe Mat. N° 7/54
CP Humberto D. Santoni (Socio)
CPCE Prov. de Santa Fe Mat. N° 5727 - Ley 8738

CARLOS J. CANDA
Tesorero

ESTEBAN LORENZO
Por Consejo de Vigilancia

	30/09/2024	30/06/2024
	\$	\$
m) Pasivos por impuestos diferidos		
NO CORRIENTES		
Pasivo por impuesto a las ganancias diferido (Nota 7)	11.310.864	9.159.091
	<u>11.310.864</u>	<u>9.159.091</u>
	30/09/2024	30/09/2023
	\$	\$
n) Resultados por inversiones en Sociedades Art. 33 Ley General de Sociedades		
Sociedades relacionadas (Nota 3.d): Rosario Valores S.A.	(1.811.375.942)	(443.490.793)
	<u>(1.811.375.942)</u>	<u>(443.490.793)</u>
o) Otros ingresos y egresos		
Arrendamientos	11.552.845	12.138.745
	<u>11.552.845</u>	<u>12.138.745</u>
p) Apertura por fechas de vencimiento de créditos y deudas e información referida al devengamiento de intereses		
	Créditos	Deudas
	\$	\$
De plazo vencido	1.581.492	2.456
A vencer en el 1er. trimestre siguiente	1.172.024.349	86.186.981.709
A vencer en el 2do. trimestre siguiente	3.971.437	111.945.493
A vencer en el 3er. trimestre siguiente	2.073.668	155.487.289
A vencer en el 4to. trimestre siguiente	1.251.944	29.241.481
A vencer en el ejercicio 2025-2026	21.327.047	-
Sin plazo establecido	583.558.653	574.419.121
	<u>1.785.788.590</u>	<u>87.058.077.549</u>
Devengan intereses	100.000.000	84.697.016.982
No devengan intereses	1.685.788.590	2.361.060.567
	<u>1.785.788.590</u>	<u>87.058.077.549</u>



ALBERTO D. CURADO
Presidente



Firmado digitalmente a los efectos de su identificación con nuestro informe de fecha 08/11/2024
VIGNA, SANTONI Y ASOCIADOS
CPCE Prov. de Santa Fe Mat. Nº 7/54
CP Humberto D. Santoni (Socio)
CPCE Prov. de Santa Fe Mat. Nº 5727 - Ley 8738



CARLOS J. CANDA
Tesorero



ESTEBAN LORENZO
Por Consejo de Vigilancia

NOTA 5 - EVOLUCIÓN DEL CAPITAL SOCIAL

La siguiente es la evolución del capital social:

			Importe \$
Capital social según acto constitutivo			-
Aumentos de capital social posteriores:			
	<i>Fecha de Asamblea que decidió la emisión</i>	<i>Fecha de inscripción en el RPC</i>	
	15/04/75	26/08/76	-
	15/04/76	22/03/79	-
	15/04/77	22/03/79	-
	15/04/83	08/11/83	-
	15/04/91	19/05/92	100.000
	29/10/92	28/12/93	400.000
Aumento de capital social resultante del canje de fusión con el Mercado de Valores de Mendoza S.A.			3.500.000
Aumento de capital social resuelto por Asamblea General Ordinaria y Extraordinaria de Accionistas de fecha 30/10/14			4.000.000
			<u>8.000.000</u>

Con fecha 30 de octubre de 2014 la Asamblea General Ordinaria y Extraordinaria de Accionistas del Mercado Argentino de Valores Sociedad Anónima aprobó el aumento del capital social hasta 4.000.000 de acciones, representativas de \$ 4.000.000, las que al cierre del presente ejercicio se encuentran totalmente suscriptas e integradas. El mencionado aumento de capital social se inscribió en el Registro Público de Rosario con fecha 13 de noviembre de 2018, en Estatutos, al Folio 6681, Tomo 99, N° 1236.

NOTA 6 - CUENTAS DE ORDEN

El detalle es el siguiente:

	30/09/2024 \$	30/06/2024 \$
Operaciones de plazo firme a liquidar	237.864.484.849	250.372.543.975
Títulos depositados en garantía de operaciones bursátiles	30.257.222.944.713	79.574.164.138.300
Títulos de terceros en custodia	466.769.393	955.833.209
Depósito de Directores en garantía	6.905.916	7.524.822
Certificados de participación FF Prorural II	1.588.063	1.780.711



ALBERTO D. CURADO
Presidente




CARLOS J. CANDA
Tesorero



ESTEBAN LORENZO
Por Consejo de Vigilancia

Firmado digitalmente a los efectos de su identificación con nuestro informe de fecha 08/11/2024
VIGNA, SANTONI Y ASOCIADOS
CPCE Prov. de Santa Fe Mat. N° 7/54
CP Humberto D. Santoni (Socio)
CPCE Prov. de Santa Fe Mat. N° 5727 - Ley 8738

NOTA 7 - IMPUESTO A LAS GANANCIAS

La siguiente es la evolución del impuesto a las ganancias diferido:

	Saldos al inicio del período	RECPAM (1)	Movimientos del período	Saldos al cierre del período
	\$	\$	\$	\$
Activo por impuesto a las ganancias diferido	145.532.645	(8.500.776)	34.588.341	171.620.210
Pasivo por impuesto a las ganancias diferido	(9.159.091)	(1.820.843)	(330.930)	(11.310.864)
Totales de activos diferidos netos	136.373.554	(10.321.619)	34.257.411	160.309.346

(1) RECPAM: Resultado por exposición a los cambios en el poder adquisitivo de la moneda

A continuación se presenta la conciliación entre el Impuesto a las ganancias imputado a resultados, con el impuesto que resultaría de aplicar a la ganancia contable antes de impuestos la tasa efectiva aplicable, y con el impuesto del período determinado a los fines fiscales:

	30/09/2024	30/09/2023
	\$	\$
Resultado del período antes del Impuesto a las ganancias	1.494.749.994	2.332.597.760
Tasa efectiva aplicable	29,90%	28,84%
Resultado del período a la tasa del impuesto	446.917.294	672.770.150
Diferencias permanentes a la tasa del impuesto	(383.070.477)	(547.575.312)
Total cargo por impuesto a las ganancias del período	63.846.817	125.194.838
Diferencias temporarias a la tasa del impuesto	34.257.411	(17.755.261)
Impuesto a las ganancias del período a los fines fiscales (Notas 4.e y j)	98.104.228	107.439.577

Reforma tributaria

El 16 de junio de 2021 el Poder Ejecutivo Nacional (PEN) promulgó la Ley N° 27.630, que establece una nueva modificación del impuesto a las ganancias con vigencia para los ejercicios fiscales iniciados a partir del 1° de enero de 2021. El principal cambio consiste en aplicar un esquema de alícuotas escalonadas, en función del nivel de ganancia neta imponible acumulada de cada Sociedad. Las alícuotas y escalas vigentes para los ejercicios iniciados a partir del 1° de enero de 2024 son las siguientes:

- 25 % para ganancias netas acumuladas de hasta \$ 34.703.523
- 30 % para ganancias netas acumuladas de hasta \$ 347.035.231
- 35% para ganancias netas acumuladas superiores a \$ 347.035.231

Los montos establecidos en las escalas se ajustarán anualmente.



ALBERTO D. CURADO
Presidente



Firmado digitalmente a los efectos de su identificación con nuestro informe de fecha 08/11/2024
VIGNA, SANTONI Y ASOCIADOS
CPCE Prov. de Santa Fe Mat. N° 7/54
CP Humberto D. Santoni (Socio)
CPCE Prov. de Santa Fe Mat. N° 5727 - Ley 8738



CARLOS J. CANDA
Tesorero



ESTEBAN LORENZO
Por Consejo de Vigilancia

NOTA 8 - SITUACIONES CONTINGENTES

El Mercado Argentino de Valores Sociedad Anónima fue demandado en acciones de responsabilidad por la operatoria de un ex agente de bolsa y de un agente suspendido preventivamente, mediante las cuales se demandó a la Sociedad por una suma aproximada a \$ 2.329.400, más intereses, accesorios y costas. En una de dichas causas, en la que la suma demandada asciende a \$ 284.484, durante el ejercicio finalizado el 30 de junio de 2019 se dictó sentencia desfavorable al Mercado, la cual fue apelada. En otra de ellas, en la que la suma demandada asciende a \$ 189.386, el expediente se encuentra en estado de dictar sentencia. Las restantes causas relacionadas con dicho ex agente de bolsa se encuentran paralizadas. Y en otra de ellas, en la cual la Sociedad fue citada como tercero y en la que la suma demandada ascendía a \$ 918.000, el resultado fue favorable al Mercado, encontrándose pendiente un incidente sobre honorarios exclusivamente. Además la Sociedad fue demandada por una supuesta relación laboral en la cual la suma reclamada asciende a \$ 1.810.800 y se encuentra en estado de sustanciación de pruebas. En lo que respecta a los juicios provenientes del Mercado de Valores de Mendoza S.A. previos a la fusión, existe una causa judicial en la cual el Mercado ha sido demandado por daños y perjuicios por la suma de \$ 163.675 más intereses y costas, la que se encuentra en estado de sustanciación de pruebas.

Si bien el Mercado considera que le asisten suficientes razones de derecho para su defensa, a la fecha de emisión de los presentes estados financieros la resolución de los juicios es incierta, no obstante lo cual el Mercado ha constituido una Previsión para contingencias por la suma de \$ 270.217.903 (Anexo E).

NOTA 9 - ANTICIPO PARA LA COMPRA DE ACCIONES DEL BANCO DEL SOL S.A.

Con fecha 30 de junio de 2023 Mercado Argentino de Valores Sociedad Anónima suscribió un contrato de compraventa de acciones con GSS SA con el objeto de adquirir el 1% del capital social de Banco del Sol S.A. Al mismo tiempo efectuó el pago del anticipo convenido con la entrega de Bonos del Tesoro Nacional.

La operación de compraventa de las acciones se realizó ad referéndum de la aprobación del Banco Central de la República Argentina (BCRA), la que fue otorgada por la mencionada entidad el 16 de abril de 2024, por lo que MAV procedió a cancelar el saldo de precio convenido y a recibir 586.889 acciones del Banco del Sol S.A.

NOTA 10 - ACTIVOS FINANCIEROS DE DISPONIBILIDAD RESTRINGIDA

Al 30 de septiembre de 2024 se encontraban en garantía en Mercados los siguientes activos financieros:



ALBERTO D. CURADO
Presidente



Firmado digitalmente a los efectos de su identificación
con nuestro informe de fecha 08/11/2024
VIGNA, SANTONI Y ASOCIADOS
CPCE Prov. de Santa Fe Mat. N° 7/54
CP Humberto D. Santoni (Socio)
CPCE Prov. de Santa Fe Mat. N° 5727 - Ley 8738



CARLOS J. CANDA
Tesorero



ESTEBAN LORENZO
Por Consejo de Vigilancia

	Nominales	Valuación
<i>Títulos públicos y otros títulos de deuda:</i>		
Bonos Globales de la República Argentina USD Step up vto. 2030	4.426.076	3.204.479.024
Bonos Globales de la República Argentina USD Step up vto. 2035	2.807.156	1.712.365.160
Bonos Globales de la República Argentina USD Step up vto. 2038	699.779	468.502.040
Bonos Globales de la República Argentina USD Step up vto. 2041	500.000	287.000.000
Bonos de la República Argentina USD Step up vto. 2030	7.425.280	5.257.098.240
Bonos de la República Argentina USD Step up vto. 2035	415.341	251.281.305
Bonos de la República Argentina USD Step up vto. 2038	365.157	233.883.059
Bonos del Tesoro Nacional en \$ ajustado por CER vto. 14/10/2024	110.755.508	640.166.836
Bonos del Tesoro Nacional en \$ ajustado por CER vto. 14/02/2025	131.755.553	749.689.097
Bonos del Tesoro Nacional en \$ con ajuste por Cer vto. 15/12/2025	166.893.235	253.677.717
Letras del Tesoro Nacional capitalizables en \$ vto 11/11/2024	45.370.402	47.185.218
Letras del Tesoro Nacional capitalizables en \$ vto 29/11/2024	1.388.935.887	1.750.059.218
Letras del Tesoro Nacional capitalizables en \$ vto 31/03/2025	248.119.418	307.668.080
Letras del Tesoro Nacional capitalizables en \$ vto 29/08/2025	1.478.605.744	1.537.749.974
US Treasury Note vto. 15/05/2031	2.167.600	1.620.400.218
<i>Acciones:</i>		
Aluar S.A.	3.234.926	2.794.976.064
Grupo Financiero Galicia	51.947	271.682.810
Pampa Energía S.A.	18.700	55.539.000
<i>Fondos comunes de inversión:</i>		
Axis Capital 1 Clase B	253.540.819	3.012.247.226
Axis Estrategia 1 Clase B	950.921.167	5.865.251.360
Axis Estrategia 18 Clase B	31.990.689.644	37.927.937.706
Axis Pesos Clase B	21.090.983.644	29.114.816.370
Moneda extranjera - Dólares	1.466.797	1.393.457.150
Total Garantías en Mercados		<u>98.757.112.872</u>
Total Garantías		<u>98.757.112.872</u>

NOTA 11 - GUARDA DE DOCUMENTACIÓN

En cumplimiento de la Resolución General N° 629 de la CNV se informa que la Sociedad encomendó la guarda de cierta documentación respaldatoria de sus operaciones contables y de su gestión a Centibox S.A., cuyo depósito se encuentra ubicado en Av. Arijón 26 bis de la ciudad de Rosario, provincia de Santa Fe.



ALBERTO D. CURADO
Presidente



VIGNA, SANTONI Y ASOCIADOS
CPCE Prov. de Santa Fe Mat. N° 7/54
CP Humberto D. Santoni (Socio)
CPCE Prov. de Santa Fe Mat. N° 5727 - Ley 8738



CARLOS J. CANDA
Tesorero



ESTEBAN LORENZO
Por Consejo de Vigilancia

NOTA 12 - ADMINISTRACIÓN DEL RIESGO

A efectos de mitigar el riesgo financiero, el Mercado Argentino de Valores Sociedad Anónima tiene conformado un Comité de Inversiones en el cual se definen los principales lineamientos de inversión de los activos de la Compañía, teniendo en cuenta los requerimientos de la normativa de la CNV, en la cual se dispone la obligación de mantener una contrapartida mínima, constituida con los activos indicados en dicha norma.

Los activos financieros pueden traer aparejados los siguientes tipos de riesgos:

- Mercado (que incluye al riesgo en el tipo de cambio, en la tasa de interés y en el precio de mercado).
- Crédito.
- Liquidez.

Riesgo de mercado

Riesgo de tipo de cambio

Surge de la probabilidad de sufrir pérdidas por fluctuaciones en los tipos de cambio de las monedas en las que están denominados los activos y pasivos.

Parte de los activos de la Sociedad se encuentran atados a la evolución del dólar por lo que se trata de mitigar este riesgo manteniendo una cartera diversificada en instrumentos de distinta nominación. El Comité de Inversiones mantiene una adecuada política de coberturas en caso de considerarse necesario, ante posibles fluctuaciones del tipo de cambio.

Sensibilidad:

	Impacto en el Patrimonio Neto 30/09/2024
Incremento USD 10%	2.150.221.700
Disminución USD 10%	(2.150.221.700)

Riesgo de tasa de interés

Se refiere a las ganancias o pérdidas que se puedan generar debido a la variación de la tasa de interés.

La Sociedad no cuenta con préstamos ni con instrumentos financieros sobre tasas de intereses por lo cual este riesgo se encuentra mitigado.

Riesgo de precio

Se refiere a la variabilidad a la que se encuentran expuestos los activos financieros por las fluctuaciones de precios en los mercados financieros.

La mayor parte de los activos financieros de la Sociedad posee negociación secundaria en los mercados de valores argentinos, por lo que se realiza una diversificación de especies para mitigar su riesgo.

ALBERTO D. CURADO
Presidente

Firmado digitalmente a los efectos de su identificación
con nuestro informe de fecha 08/11/2024
VIGNA, SANTONI Y ASOCIADOS
CPCE Prov. de Santa Fe Mat. N° 7/54
CP Humberto D. Santoni (Socio)
CPCE Prov. de Santa Fe Mat. N° 5727 - Ley 8738

CARLOS J. CANDA
Tesorero

ESTEBAN LORENZO
Por Consejo de Vigilancia

Riesgo de crédito

El riesgo de crédito al que está expuesta la Sociedad se refiere a instrumentos financieros mantenidos con bancos.

La Sociedad se expone al riesgo crediticio con bancos por el mantenimiento de instrumentos financieros, tales como depósitos en cuentas corrientes.

Este Mercado no tiene una activa política de inversión en depósitos a plazos fijos, cauciones bursátiles y otras colocaciones por lo cual el riesgo bancario en relación a la inversión se encuentra mitigado. El riesgo operativo generado por el uso de las cuentas corrientes se mitiga con la diversificación y un adecuado control de saldos.

Riesgo de liquidez

Este riesgo corresponde a la capacidad de la Sociedad de cumplir con sus deudas al vencimiento de las mismas, con sus activos.

A la fecha de los presentes estados financieros la Sociedad no posee deudas con instituciones financieras, por lo que la totalidad del pasivo se origina en deudas propias del objeto central de negocio que es la "liquidación y compensación de operaciones con valores negociables". Toda deuda se encuentra debidamente compensada con los activos correspondientes.

NOTA 13 - ADMINISTRACIÓN DEL RIESGO FINANCIERO

Instrumentos financieros por categoría

Los instrumentos financieros de la Sociedad al 30 de septiembre de 2024, de acuerdo a las categorías establecidas en la NIIF9, se detallan de manera resumida en el siguiente cuadro:

	Costo amortizado	Valor razonable con cambios en resultados	Total al 30/09/2024
Activos Financieros			
Efectivo y equivalentes	616.122.650	19.121.270.619	19.737.393.269
Otros activos financieros	98.757.112.872	-	98.757.112.872
Créditos	1.024.806.424	-	1.024.806.424
Otros créditos	589.361.956	-	589.361.956
Total Activos Financieros	100.987.403.902	19.121.270.619	120.108.674.521
Pasivos Financieros			
Cuentas por pagar	1.042.734.830	-	1.042.734.830
Préstamos	453.207	-	453.207
Remuneraciones y cargas sociales	610.790.386	-	610.790.386
Cargas fiscales	417.846.925	-	417.846.925
Anticipos de clientes	104.187	-	104.187
Otros pasivos	84.704.619.247	-	84.704.619.247
Total Pasivos Financieros	86.776.548.782	-	86.776.548.782

ALBERTO D. CURADO
Presidente

Firmado digitalmente a los efectos de su identificación con nuestro informe de fecha 08/11/2024
VIGNA, SANTONI Y ASOCIADOS
CPCE Prov. de Santa Fe Mat. N° 7/54
CP Humberto D. Santoni (Socio)
CPCE Prov. de Santa Fe Mat. N° 5727 - Ley 8738

CARLOS J. CANDA
Tesorero

ESTEBAN LORENZO
Por Consejo de Vigilancia

	Costo amortizado	Valor razonable con cambios en resultados	Total al 30/06/2024
Activos Financieros			
Efectivo y equivalentes	1.398.663.014	19.994.943.877	21.393.606.891
Otros activos financieros	99.560.671.459	-	99.560.671.459
Créditos	2.622.628.918	-	2.622.628.918
Otros créditos	596.492.840	-	596.492.840
Total Activos Financieros	104.178.456.231	19.994.943.877	124.173.400.108
Pasivos Financieros			
Cuentas por pagar	1.071.920.812	-	1.071.920.812
Remuneraciones y cargas sociales	521.345.820	-	521.345.820
Cargas fiscales	342.447.052	-	342.447.052
Anticipos de clientes	26.594	-	26.594
Otros pasivos	92.213.235.326	-	92.213.235.326
Total Pasivos Financieros	94.148.975.604	-	94.148.975.604

Jerarquías del valor razonable

Para la determinación del valor razonable de sus instrumentos financieros la Sociedad ha utilizado el Nivel 1: precios de cotización (no ajustados) en mercados activos, para activos y pasivos idénticos.

Valor razonable de activos y pasivos valuados a costo amortizado

El valor de libros de estos activos y pasivos se aproxima a su valor razonable.

NOTA 14 - INFORMACIÓN POR SEGMENTOS

A efectos de presentar la información correspondiente al Grupo, Mercado Argentino de Valores ha determinado los siguientes segmentos de negocios sobre los cuales se dispone de información financiera diferenciada, teniendo en cuenta la naturaleza de sus riesgos y rendimientos:

Garantía y liquidación de operaciones: incluye las operaciones de Mercado de Valores, entre otras, registrar, liquidar y garantizar las operaciones de agentes.

Sociedad fiduciaria: Incluye las operaciones de Rosario Administradora Sociedad Fiduciaria S.A., en su rol de fiduciario de fideicomisos, en los términos de la Ley 24.441.

Tecnología y servicios: Incluye operaciones de Rosario Derivados S.A. y Plataforma FCE S.A., entre otras, desarrollo y comercialización de software.

Sociedad gerente: Incluye las operaciones de Axis Sociedad Gerente de Fondos Comunes de Inversión S.A., en su rol de administradora de Fondos Comunes de Inversión.

El Grupo Mercado Argentino de Valores no presenta información por segmentos geográficos porque no existen explotaciones en entornos económicos con riesgos y rendimientos que sean significativamente diferentes.

Los criterios de valuación aplicables para preparar la información por segmentos de negocios son los mismos criterios utilizados para la preparación de los presentes estados financieros consolidados.



ALBERTO D. CURADO
Presidente



Firmado digitalmente a los efectos de su identificación con nuestro informe de fecha 08/11/2024
VIGNA, SANTONI Y ASOCIADOS
CPCE Prov. de Santa Fe Mat. N° 7/54
CP Humberto D. Santoni (Socio)
CPCE Prov. de Santa Fe Mat. N° 5727 - Ley 8738



CARLOS J. CANDA
Tesorero



ESTEBAN LORENZO
Por Consejo de Vigilancia

Los siguientes cuadros presentan información sobre los resultados, los activos y los pasivos de los segmentos de negocio del Grupo Mercado Argentino de Valores, correspondientes al ejercicio finalizado el 30 de septiembre de 2024, netos de saldos intergrupo:

	Garantía y liquidación de operaciones	Sociedad fiduciaria	Tecnología y servicios	Sociedad Gerente	Total
	\$	\$	\$	\$	\$
ESTADO DE SITUACIÓN FINANCIERA					
Activo corriente	115.590.754.428	2.086.592.964	551.011.935	1.953.859.393	120.182.218.720
Activo no corriente	15.037.577.517	170.022.737	466.662.014	111.597.874	15.785.860.142
Total activo	130.628.331.945	2.256.615.701	1.017.673.949	2.065.457.267	135.968.078.862
Pasivo corriente	86.030.708.311	116.560.709	332.023.622	495.491.343	86.974.783.985
Pasivo no corriente	283.211.267	3.000	80.000	-	283.294.267
Total pasivo	86.313.919.578	116.563.709	332.103.622	495.491.343	87.258.078.252
	Garantía y liquidación de operaciones	Sociedad fiduciaria	Tecnología y servicios	Sociedad gerente	Total
	\$	\$	\$	\$	\$
ESTADO DE RESULTADOS INTEGRALES					
Ventas netas de bienes y servicios	2.552.476.435	277.389.092	1.000.301.994	852.113.624	4.682.281.145
Gastos	(1.268.684.973)	(235.577.875)	(1.094.723.847)	(541.252.612)	(3.140.239.307)
Resultado operativo	1.283.791.462	41.811.217	(94.421.853)	310.861.012	1.542.041.838
Resultados financieros y por tenencia					
Generados por activos:					
Intereses	2.521.394.144	(63.951.462)	12.461.134	-	2.469.903.816
Rtdos. por tenencia de títulos valores	(2.660.632.732)	-	(56.718.640)	(20.278.337)	(2.737.629.709)
Diferencias de cambio	(48.844.125)	13.992.085	(1.427.355)	893.543	(35.385.852)
Generados por pasivos:					
Intereses	2.055.197.771	-	1.100.393	-	2.056.298.164
Diferencias de cambio	4.255.559	-	-	(880.008)	3.375.551
Otros resultados financieros	(4.430.110)	-	-	-	(4.430.110)
Resultado por exposición a los cambios en el poder adquisitivo de la moneda	38.772.457	(29.113.509)	18.224.191	(27.483.746)	399.393
Subtotal Rtdos. financieros y por tenencia	1.905.712.964	(79.072.886)	(26.360.277)	(47.748.548)	1.752.531.253
Resultados por inversiones en Sociedades					
Art. 33 Ley General de Sociedades	(1.811.375.942)	-	-	-	(1.811.375.942)
Otros ingresos y egresos	11.552.845	-	-	-	11.552.845
Resultado antes de impuesto	1.389.681.329	(37.261.669)	(120.782.130)	263.112.464	1.494.749.994
Impuesto a las ganancias	(38.455.872)	18.686.296	29.751.329	(73.828.570)	(63.846.817)
Ganancia (Pérdida) del ejercicio	1.351.225.457	(18.575.373)	(91.030.801)	189.283.894	1.430.903.177

ALBERTO D. CURADO
Presidente

Firmado digitalmente a los efectos de su identificación
con nuestro informe de fecha 08/11/2024
VIGNA, SANTONI Y ASOCIADOS
CPCE Prov. de Santa Fe Mat. Nº 7/54
CP Humberto D. Santoni (Socio)
CPCE Prov. de Santa Fe Mat. Nº 5727 - Ley 8738

CARLOS J. CANDA
Tesorero

ESTEBAN LORENZO
Por Consejo de Vigilancia

NOTA 15 - CONTEXTO ECONÓMICO Y SOCIAL EN EL QUE OPERA LA SOCIEDAD

La Sociedad opera en un contexto económico y social complejo. En los últimos años y puntualmente durante 2023 y 2024 se ha observado un alza sostenida en el nivel general de precios, el costo salarial, las tasas de interés y el tipo de cambio de monedas extranjeras, así como volatilidad en otras variables de la economía y cambios en las condiciones regulatorias, sociales y políticas.

Estas situaciones, sumadas a una sequía histórica que implicó una caída en la producción agropecuaria exportable y, consecuentemente, una pérdida de ingreso de divisas y caída del nivel de reservas del Banco Central de la República Argentina, han tenido un impacto negativo en los niveles de actividad económica del país en general. El déficit fiscal primario se aceleró, generando un desequilibrio monetario impulsado por la emisión de circulante para financiar la expansión del gasto público. La inflación interanual al 30 de septiembre de 2024 fue de 209 %, notándose una desaceleración en los índices mensuales a partir de febrero de 2024. Por su parte, la autoridad monetaria impuso restricciones cambiarias que también afectan el valor de la moneda extranjera en mercados alternativos existentes.

El 10 de diciembre de 2023 asumió el nuevo gobierno surgido de las últimas elecciones generales. El Poder Ejecutivo Nacional impulsó una gran cantidad de cambios y reformas entre los que se pueden mencionar los siguientes: aumento del tipo de cambio en más de un 100%, derogación de diversas leyes regulatorias, privatización de sociedades del estado, modernización del régimen laboral, modificaciones al código civil y comercial, entre otras. Estas medidas se encuentran incluidas en el Decreto de Necesidad y Urgencia 70/23 que comenzó a regir el 29 de diciembre de 2023. Además de esto, se envió al Congreso Nacional un paquete de leyes con medidas tendientes a profundizar las reformas mencionadas. Estas leyes sufrieron modificaciones en el tratamiento en el Congreso y fueron parcialmente aprobadas el 27 de junio pasado mediante la Ley Nro. 27.742 publicada en el Boletín Oficial el 8 de julio de 2024.

El mencionado contexto de volatilidad e incertidumbre respecto de estas cuestiones continúa a la fecha de emisión de los presentes estados financieros, por lo cual el Directorio de la Sociedad monitorea permanentemente la evolución de las variables que afectan su negocio para tomar las medidas que considere pertinentes según el contexto.

NOTA 16 - HECHOS POSTERIORES

No se han producido hechos posteriores entre el 30 de septiembre de 2024 y la fecha de emisión de los presentes estados financieros que pudieran afectar la situación financiera o los resultados de la Sociedad en forma significativa.



ALBERTO D. CURADO
Presidente



Firmado digitalmente a los efectos de su identificación
con nuestro informe de fecha 08/11/2024
VIGNA, SANTONI Y ASOCIADOS
CPCE Prov. de Santa Fe Mat. N° 7/54
CP Humberto D. Santoni (Socio)
CPCE Prov. de Santa Fe Mat. N° 5727 - Ley 8738



CARLOS J. CANDA
Tesorero



ESTEBAN LORENZO
Por Consejo de Vigilancia

MERCADO ARGENTINO DE VALORES SOCIEDAD ANÓNIMA

ESTADOS FINANCIEROS INTERMEDIOS CONSOLIDADOS CONDENSADOS

Período finalizado el 30 de septiembre de 2024

(Presentado en forma comparativa con cifras correspondientes al ejercicio finalizado el 30 de junio de 2024)

(En moneda homogénea)

ANEXO A

BIENES DE USO CONSOLIDADOS

Rubros	Valores de incorporación			Amortizaciones			Neto al 30/09/2024	Neto al 30/06/2024	
	Al comienzo del período	Aumentos	Al cierre del período	Acumuladas al comienzo del período	Del período				Acumuladas al cierre del período
					%	Monto (1)			
	\$	\$	\$	\$		\$	\$	\$	
Muebles, útiles e instalaciones	400.346.518	585.937	400.932.455	216.720.631	10	7.994.251	224.714.882	176.217.573	183.625.887
Equipos de computación y reproducción	1.181.761.273	36.224.836	1.217.986.109	704.257.268	20	40.346.692	744.603.960	473.382.149	477.504.005
Mejoras sobre inmuebles de terceros	299.224.058	-	299.224.058	134.621.092	10	4.961.664	139.582.756	159.641.302	164.602.966
Rodados	265.872.818	-	265.872.818	149.800.149	5	13.293.641	163.093.790	102.779.028	116.072.669
Obras en curso	1.913.329.383	-	1.913.329.383	56.632.369	2	7.079.588	63.711.957	1.849.617.426	1.856.697.014
TOTALES	4.060.534.050	36.810.773	4.097.344.823	1.262.031.509		73.675.836	1.335.707.345	2.761.637.478	2.798.502.541

(1) Las amortizaciones del período fueron imputadas a Gastos (Anexo H)



Firmado digitalmente a los efectos de su identificación
con nuestro informe de fecha 08/11/2024
VIGNA, SANTONI Y ASOCIADOS
CPCE Prov. de Santa Fe Mat. Nº 7/54
CP Humberto D. Santoni (Socio)
CPCE Prov. de Santa Fe Mat. Nº 5727 - Ley 8738



ESTEBAN LORENZO
Por Consejo de Vigilancia



ALBERTO D. CURADO
Presidente



CARLOS J. CANDA
Tesorero

MERCADO ARGENTINO DE VALORES SOCIEDAD ANÓNIMA

ESTADOS FINANCIEROS INTERMEDIOS CONSOLIDADOS CONDENSADOS

Período finalizado el 30 de septiembre de 2024

(Presentado en forma comparativa con cifras correspondientes al ejercicio finalizado el 30 de junio de 2024)

(En moneda homogénea)

ANEXO B

ACTIVOS INTANGIBLES CONSOLIDADOS

Rubros	Valores de incorporación			Amortizaciones			Neto al 30/09/2024 \$	Neto al 30/06/2024 \$	
	Al comienzo del período \$	Aumentos \$	Al cierre del período \$	Acumuladas al comienzo del período \$	Del período				Acumuladas al cierre del período \$
					%	Monto (1) \$			
Licencias y programas de computación	176.661.849	-	176.661.849	166.485.015	10	1.357.878	167.842.893	8.818.956	10.176.834
Gastos de organización	803.292	-	803.292	803.292	-	-	803.292	-	-
Desarrollo de sistemas	3.013.375.402	10.780.207	3.024.155.609	2.434.234.120	20	95.496.269	2.529.730.389	494.425.220	579.141.282
Marcas y patentes	1.240.960	-	1.240.960	1.240.960	-	-	1.240.960	-	-
Derechos exclusivos para la negociación bursátil de cheques de pago diferido	211.725.411	-	211.725.411	-	-	-	-	211.725.411	211.725.411
TOTALES	3.403.806.914	10.780.207	3.414.587.121	2.602.763.387		96.854.147	2.699.617.534	714.969.587	801.043.527

(1) Las amortizaciones del período fueron imputadas a Gastos (Anexo H)

firmado digitalmente a los efectos de su identificación
con nuestro informe de fecha 08/11/2024
VIGNA, SANTONI Y ASOCIADOS
CPCE Prov. de Santa Fe Mat. N° 7/54
CP Humberto D. Santoni (Socio)
CPCE Prov. de Santa Fe Mat. N° 5727 - Ley 8738

ESTEBAN LORENZO
Por Consejo de Vigilancia

ALBERTO D. CURADO
Presidente

CARLOS J. CANDA
Tesorero

MERCADO ARGENTINO DE VALORES SOCIEDAD ANÓNIMA

ESTADOS FINANCIEROS INTERMEDIOS CONSOLIDADOS CONDENSADOS

Período finalizado el 30 de septiembre de 2024

(Presentado en forma comparativa con cifras correspondientes al ejercicio finalizado el 30 de junio de 2024)

(En moneda homogénea)

ANEXO C

**TÍTULOS VALORES EQUIVALENTES A EFECTIVO, ACTIVOS FINANCIEROS A COSTO AMORTIZADO, OTROS ACTIVOS FINANCIEROS
E INVERSIONES EN OTRAS SOCIEDADES CONSOLIDADAS**

Sociedad emisora, denominación y características de los valores	Cantidad al 30/09/2024	Valor de cotización	Valor de costo amortizado	Valor de costo reexpresado	Valor patrimonial proporcional	Valor de libros al 30/09/2024		Valor de libros al 30/06/2024	
		\$	\$	\$	\$	Corrientes	No corrientes	Corrientes	No corrientes
							\$	\$	\$
EFECTIVO Y EQUIVALENTES									
Títulos valores equivalentes a efectivo									
<i>Títulos públicos y otros títulos de deuda:</i>									
<i>Bonos de la República Argentina USD vto. 2029 (Anexo G)</i>	12.066	9.489.909	-	-	-	9.489.909	-	10.041.764	-
<i>Bonos de la República Argentina USD Step up vto. 2030 (Anexo G)</i>	1.286.520	910.856.161	-	-	-	910.856.161	-	390.173.053	-
<i>Bonos de la República Argentina USD Step up vto. 2038 (Anexo G)</i>	265.000	169.732.500	-	-	-	169.732.500	-	-	-
<i>Bonos Globales de la República Argentina USD Step up vto. 2035 (Anexo G)</i>	274.000	167.140.000	-	-	-	167.140.000	-	-	-
<i>Bonos Globales de la República Argentina USD Step up vto. 2038 (Anexo G)</i>	1.039.927	696.231.127	-	-	-	696.231.127	-	-	-
<i>Bonos para la reconstrucción de una Argentina libre USD serie 3 vto. 31/05/2026 (Anexo G)</i>	181.200	189.807.000	-	-	-	189.807.000	-	-	-
<i>Bonos de la Provincia de Chubut USD vto. 26/07/2030 (Anexo G)</i>	-	-	-	-	-	-	-	85.585.401	-
<i>Letras del Tesoro Nacional capitalizables en \$ vto 01/07/2024</i>	-	-	-	-	-	-	-	267.736.000	-
<i>Letras del Tesoro Nacional capitalizables en \$ vto 26/07/2024</i>	-	-	-	-	-	-	-	527.178.029	-
<i>Letras del Tesoro Nacional capitalizables en \$ vto 11/11/2024</i>	54.270.270	56.441.081	-	-	-	56.441.081	-	-	-
<i>Letras del Tesoro Nacional capitalizables en \$ vto 18/06/2025</i>	4.555.697	4.874.596	-	-	-	4.874.596	-	-	-
<i>US Treasury Note vto. 15/10/2024 (Anexo G)</i>	1.002.000	950.472.150	-	-	-	950.472.150	-	-	-
<i>US Treasury Bill ZCP vto. 29/11/2024 (Anexo G)</i>	709.000	669.845.475	-	-	-	669.845.475	-	-	-
<i>US Treasury Note vto. 15/08/2029 (Anexo G)</i>	1.149.900	914.124.504	-	-	-	914.124.504	-	-	-
<i>US Treasury Note vto. 15/05/2031 (Anexo G)</i>	927.400	693.282.507	-	-	-	693.282.507	-	25.299.471	-
<i>US Treasury Note vto. 15/05/2035 (Anexo G)</i>	570.000	357.498.300	-	-	-	357.498.300	-	-	-
<i>Subtotales Títulos públicos y otros títulos de deuda</i>						5.789.795.310	-	1.306.013.718	-

Firmado digitalmente a los efectos de su identificación
con nuestro informe de fecha 08/11/2024
VIGNA, SANTONI Y ASOCIADOS
CPCE Prov. de Santa Fe Mat. N° 7/54
CP Humberto D. Santoni (Socio)
CPCE Prov. de Santa Fe Mat. N° 5727 - Ley 8738

ESTEBAN LORENZO
Por Consejo de Vigilancia

ALBERTO D. CURADO
Presidente

CARLOS J. CANDA
Tesorero

MERCADO ARGENTINO DE VALORES SOCIEDAD ANÓNIMA

ESTADOS FINANCIEROS INTERMEDIOS CONSOLIDADOS CONDENSADOS

Período finalizado el 30 de septiembre de 2024

(Presentado en forma comparativa con cifras correspondientes al ejercicio finalizado el 30 de junio de 2024)

(En moneda homogénea)

ANEXO C (Cont.)

**TÍTULOS VALORES EQUIVALENTES A EFECTIVO, ACTIVOS FINANCIEROS A COSTO AMORTIZADO, OTROS ACTIVOS FINANCIEROS
E INVERSIONES EN OTRAS SOCIEDADES CONSOLIDADAS**

Sociedad emisora, denominación y características de los valores	Cantidad al 30/09/2024	Valor de cotización	Valor de costo amortizado	Valor de costo reexpresado	Valor patrimonial proporcional	Valor de libros al 30/09/2024		Valor de libros al 30/06/2024	
		\$	\$	\$	\$	Corrientes	No corrientes	Corrientes	No corrientes
						\$	\$	\$	\$
Acciones:									
Aluar S.A.	142.734	123.322.176	-	-	-	123.322.176	-	4.043.074.356	-
Grupo Financiero Galicia	467.992	2.447.598.160	-	-	-	2.447.598.160	-	290.019.299	-
Matba Rofex S.A.	70.841	141.682.000	-	-	-	141.682.000	-	158.432.578	-
Pampa Energía S.A.	25.884	76.875.480	-	-	-	76.875.480	-	-	-
Tenaris S.A. ADR (Anexo G)	4.990	150.700.495	-	-	-	150.700.495	-	152.070.425	-
Pampa Energía S.A.	5.000	4.155.000	-	-	-	4.155.000	-	-	-
Subtotales Acciones						2.944.333.311	-	4.643.596.658	-
Fondos comunes de inversión:									
Axis Capital 1 Clase B	124.241.705	1.476.080.786	-	-	-	1.476.080.786	-	1.471.362.748	-
Axis Estrategia 1 Clase B	91.393.448	564.176.785	-	-	-	564.176.785	-	620.385.471	-
Axis Estrategia 18 Clase B	447.520.380	530.577.062	-	-	-	530.577.062	-	699.858.077	-
Axis Pesos Clase B	4.451.977.996	6.145.684.062	-	-	-	6.145.684.062	-	10.104.215.649	-
Cons Staples Sel Sect SPDR FDI (Anexo G)	1.098	86.577.300	-	-	-	86.577.300	-	83.960.959	-
Health Care Sel Sect SPDR FD (Anexo G)	567	82.962.873	-	-	-	82.962.873	-	82.518.497	-
Ishares MSCI Brazil CAP (Anexo G)	6.806	190.673.493	-	-	-	190.673.493	-	185.733.936	-
Megainver Estrategia Agro Clase B (Anexo G)	75.000	134.453	-	-	-	134.453	-	150.764	-
Megainver Apto Ley 27.260 - Clase B USD (Anexo G)	229.058	215.400.148	-	-	-	215.400.148	-	225.504.307	-
Megainver Liquidez Clase B	-	-	-	-	-	-	-	116.347.303	-
Pionero Pesos FCI Clase B	16.011.486	1.009.482.328	-	-	-	1.009.482.328	-	378.779.668	-

Firmado digitalmente a los efectos de su identificación
con nuestro informe de fecha 08/11/2024
VIGNA, SANTONI Y ASOCIADOS
CPCE Prov. de Santa Fe Mat. N° 7/54
CP Humberto D. Santoni (Socio)
CPCE Prov. de Santa Fe Mat. N° 5727 - Ley 8738

ESTEBAN LORENZO
Por Consejo de Vigilancia

ALBERTO D. CURADO
Presidente

CARLOS J. CANDÁ
Tesorero

MERCADO ARGENTINO DE VALORES SOCIEDAD ANÓNIMA

ESTADOS FINANCIEROS INTERMEDIOS CONSOLIDADOS CONDENSADOS

Período finalizado el 30 de septiembre de 2024

(Presentado en forma comparativa con cifras correspondientes al ejercicio finalizado el 30 de junio de 2024)

(En moneda homogénea)

ANEXO C (Cont.)

**TÍTULOS VALORES EQUIVALENTES A EFECTIVO, ACTIVOS FINANCIEROS A COSTO AMORTIZADO, OTROS ACTIVOS FINANCIEROS
E INVERSIONES EN OTRAS SOCIEDADES CONSOLIDADAS**

Sociedad emisora, denominación y características de los valores	Cantidad al 30/09/2024	Valor de cotización \$	Valor de costo amortizado \$	Valor de costo reexpresado \$	Valor patrimonial proporcional \$	Valor de libros al 30/09/2024		Valor de libros al 30/06/2024	
						Corrientes	No corrientes	Corrientes	No corrientes
						\$	\$	\$	\$
Utilities Sel Sect SPDR FUND (Anexo G)	1.068	81.959.388	-	-	-	81.959.388	-	72.666.305	-
Subtotales Fondos comunes de inversión						10.383.708.678	-	14.041.483.684	-
Obligaciones negociables:									
ON Aluar S.A. S. 7 Vto. 12/10/2028 USD	3.366	3.433.320	-	-	-	3.433.320	-	3.849.817	-
Subtotales Obligaciones negociables						3.433.320	-	3.849.817	-
TOTALES EFECTIVO Y EQUIVALENTES						19.121.270.619	-	19.994.943.877	-
OTROS ACTIVOS FINANCIEROS									
Títulos públicos y otros títulos de deuda (Nota 10):									
Bonos Globales de la República Argentina USD Step up vto. 2030 (Anexo G)	4.426.076	3.204.479.024	-	-	-	3.204.479.024	-	-	-
Bonos Globales de la República Argentina USD Step up vto. 2035 (Anexo G)	2.807.156	1.712.365.160	-	-	-	1.712.365.160	-	124.750.711	-
Bonos Globales de la República Argentina USD Step up vto. 2038 (Anexo G)	699.779	468.502.040	-	-	-	468.502.040	-	511.525.925	-
Bonos Globales de la República Argentina USD Step up vto. 2041 (Anexo G)	500.000	287.000.000	-	-	-	287.000.000	-	312.340.949	-
Bonos de la República Argentina USD Step up vto. 2030 (Anexo G)	7.425.280	5.257.098.240	-	-	-	5.257.098.240	-	3.373.507	-
Bonos de la República Argentina USD Step up vto. 2035 (Anexo G)	415.341	251.281.305	-	-	-	251.281.305	-	276.767.687	-
Bonos de la República Argentina USD Step up vto. 2038 (Anexo G)	365.157	233.883.059	-	-	-	233.883.059	-	248.948.190	-
Bonos de la Nación Argentina en moneda dual vto. 30/06/2024	-	-	-	-	-	-	-	4.452.688.463	-
Bonos del Tesoro Nacional en \$ ajustado por CER vto. 26/07/2024	-	-	-	-	-	-	-	723.605.840	-
Bonos del Tesoro Nacional en \$ ajustado por CER vto. 14/10/2024	110.755.508	640.166.836	-	-	-	640.166.836	-	633.375.519	-
Bonos del Tesoro Nacional en \$ ajustado por CER vto. 14/02/2025	131.755.553	749.689.097	-	-	-	749.689.097	-	124.413.087	-
Bonos del Tesoro Nacional en \$ con ajuste por Cer vto. 15/12/2025	166.893.235	253.677.717	-	-	-	253.677.717	-	257.115.695	-

Firmado digitalmente a los efectos de su identificación con nuestro informe de fecha 08/11/2024
VIGNA, SANTONI Y ASOCIADOS
CPCE Prov. de Santa Fe Mat. N° 7/54
CP Humberto D. Santoni (Socio)
CPCE Prov. de Santa Fe Mat. N° 5727 - Ley 8738

ESTEBAN LORENZO
Por Consejo de Vigilancia

ALBERTO D. CURADO
Presidente

CARLOS J. CANDIA
Tesorero

MERCADO ARGENTINO DE VALORES SOCIEDAD ANÓNIMA

ESTADOS FINANCIEROS INTERMEDIOS CONSOLIDADOS CONDENSADOS

Período finalizado el 30 de septiembre de 2024

(Presentado en forma comparativa con cifras correspondientes al ejercicio finalizado el 30 de junio de 2024)

(En moneda homogénea)

ANEXO C (Cont.)

**TÍTULOS VALORES EQUIVALENTES A EFECTIVO, ACTIVOS FINANCIEROS A COSTO AMORTIZADO, OTROS ACTIVOS FINANCIEROS
E INVERSIONES EN OTRAS SOCIEDADES CONSOLIDADAS**

Sociedad emisora, denominación y características de los valores	Cantidad al 30/09/2024	Valor de cotización \$	Valor de costo amortizado \$	Valor de costo reexpresado \$	Valor patrimonial proporcional \$	Valor de libros al 30/09/2024		Valor de libros al 30/06/2024	
						Corrientes	No corrientes	Corrientes	No corrientes
						\$	\$	\$	\$
Bonos para la reconstrucción de una Argentina libre USD serie 3 vto. 31/05/2026 (Anexo G)	-	-	-	-	-	-	-	36.586.916	-
Letras del Tesoro Nacional capitalizables en \$ vto 01/07/2024	-	-	-	-	-	-	-	1.020.330.923	-
Letras del Tesoro Nacional capitalizables en \$ vto 26/07/2024	-	-	-	-	-	-	-	5.466.077	-
Letras del Tesoro Nacional capitalizables en \$ vto 12/07/2024	-	-	-	-	-	-	-	115.993.236	-
Letras del Tesoro Nacional capitalizables en \$ vto 13/09/2024	-	-	-	-	-	-	-	2.498.544.612	-
Letras del Tesoro Nacional capitalizables en \$ vto 11/11/2024	45.370.402	47.185.218	-	-	-	47.185.218	-	-	-
Letras del Tesoro Nacional capitalizables en \$ vto 29/11/2024	1.388.935.887	1.750.059.218	-	-	-	1.750.059.218	-	-	-
Letras del Tesoro Nacional capitalizables en \$ vto 31/03/2025	248.119.418	307.668.080	-	-	-	307.668.080	-	-	-
Letras del Tesoro Nacional capitalizables en \$ vto 29/08/2025	1.478.605.744	1.537.749.974	-	-	-	1.537.749.974	-	-	-
US Treasury Bill ZCP vto. 29/11/2024 (Anexo G)	-	-	-	-	-	-	-	694.079.512	-
US Treasury Bond ZCP vto. 15/08/2024 (Anexo G)	-	-	-	-	-	-	-	1.065.446.973	-
US Treasury Note vto. 15/10/2024 (Anexo G)	-	-	-	-	-	-	-	986.916.641	-
US Treasury Note vto. 15/05/2031 (Anexo G)	2.167.600	1.620.400.218	-	-	-	1.620.400.218	-	2.277.696.544	-
US Stripped Prin. vto. 15/05/2025 (Anexo G)	-	-	-	-	-	-	-	215.773.793	-
Acciones (Nota 10):									
Aluar S.A.	3.234.926	2.794.976.064	-	-	-	2.794.976.064	-	513.253.029	-
Grupo Financiero Galicia	51.947	271.682.810	-	-	-	271.682.810	-	85.087.598	-
Pampa Energía S.A.	18.700	55.539.000	-	-	-	55.539.000	-	-	-
Fondos comunes de inversión (Nota 10):									
Axis Capital 1 Clase B	253.540.819	3.012.247.226	-	-	-	3.012.247.226	-	2.983.567.354	-
Axis Estrategia 1 Clase B	950.921.167	5.865.251.360	-	-	-	5.865.251.360	-	6.188.081.308	-

Firmado digitalmente a los efectos de su identificación
con nuestro informe de fecha 08/11/2024
VIGNA, SANTONI Y ASOCIADOS
CPCE Prov. de Santa Fe Mat. Nº 7/54
CP Humberto D. Santoni (Socio)
CPCE Prov. de Santa Fe Mat. Nº 5727 - Ley 8738

ESTEBAN LORENZO
Por Consejo de Vigilancia

ALBERTO D. CURADO
Presidente

CARLOS J. CANDA
Tesorero

MERCADO ARGENTINO DE VALORES SOCIEDAD ANÓNIMA

ESTADOS FINANCIEROS INTERMEDIOS CONSOLIDADOS CONDENSADOS

Período finalizado el 30 de septiembre de 2024

(Presentado en forma comparativa con cifras correspondientes al ejercicio finalizado el 30 de junio de 2024)

(En moneda homogénea)

ANEXO C (Cont.)

**TÍTULOS VALORES EQUIVALENTES A EFECTIVO, ACTIVOS FINANCIEROS A COSTO AMORTIZADO, OTROS ACTIVOS FINANCIEROS
E INVERSIONES EN OTRAS SOCIEDADES CONSOLIDADAS**

Sociedad emisora, denominación y características de los valores	Cantidad al 30/09/2024	Valor de cotización \$	Valor de costo amortizado \$	\$	Valor patrimonial proporcional \$	Valor de libros al 30/09/2024		Valor de libros al 30/06/2024	
						Corrientes	No corrientes	Corrientes	No corrientes
						\$	\$	\$	\$
Axis Estrategia 15 Clase B	-	-	-	-	-	-	-	1.277.254.911	-
Axis Estrategia 18 Clase B	31.990.689.644	37.927.937.706	-	-	-	37.927.937.706	-	28.303.506.287	-
Axis Pesos Clase B	21.090.983.644	29.114.816.370	-	-	-	29.114.816.370	-	42.294.724.241	-
Megainver liquidez Pesos Clase B	-	-	-	-	-	-	-	1.153.041.224	-
TOTALES OTROS ACTIVOS FINANCIEROS						97.363.655.722	-	99.384.256.752	-
INVERSIONES PERMANENTES EN SOCIEDADES RELACIONADAS									
Rosario Valores S.A.	4.821	-	-	-	10.291.554.981	-	10.291.554.981	-	12.102.930.923
TOTALES INVERSIONES PERMANENTES EN SOCIEDADES RELACIONADAS						-	10.291.554.981	-	12.102.930.923
INVERSIONES EN OTRAS SOCIEDADES									
Banco del Sol S.A.	586.889	-	-	1.622.383.949	-	-	1.622.383.949	-	1.580.826.704
Bolsa de Comercio Valparaíso	1	-	-	14.650.818	-	-	14.650.818	-	16.428.112
Caja de Valores S.A.	18.333	-	-	399.984	-	-	399.984	-	399.984
Castor Oil Argentina S.A.	6	-	-	14.543.613	-	-	14.543.613	-	16.307.898
Garantizar S.G.R.	400	-	-	400	-	-	400	-	449
Merproar S.A.	4.900	-	-	36.360	-	-	36.360	-	40.771
TOTALES INVERSIONES EN OTRAS SOCIEDADES						-	1.652.015.124	-	1.614.003.918

Firmado digitalmente a los efectos de su identificación
con nuestro informe de fecha 08/11/2024
VIGNA, SANTONI Y ASOCIADOS
CPCE Prov. de Santa Fe Mat. N° 7/54
CP Humberto D. Santoni (Socio)
CPCE Prov. de Santa Fe Mat. N° 5727 - Ley 8738

ESTEBAN LORENZO
Por Consejo de Vigilancia

ALBERTO D. CURADO
Presidente

CARLOS J. CANDA
Tesorero

MERCADO ARGENTINO DE VALORES SOCIEDAD ANONIMA

ESTADOS FINANCIEROS INTERMEDIOS CONSOLIDADOS CONDENSADOS

Período finalizado el 30 de septiembre de 2024

(Presentado en forma comparativa con cifras correspondientes al ejercicio finalizado el 30 de junio de 2024)

(En moneda homogénea)

ANEXO D

**COLOCACIONES FINANCIERAS EQUIVALENTES A EFECTIVO Y
OTROS ACTIVOS FINANCIEROS A COSTO AMORTIZADO CONSOLIDADOS**

Cuenta principal y características	Valor de libros al 30/09/2024	Valor de libros al 30/06/2024
	Corrientes \$	Corrientes \$
EFFECTIVO Y EQUIVALENTES		
Cauciones bursátiles		62.531.487
TOTALES EFFECTIVO Y EQUIVALENTES	-	62.531.487

ALBERTO D. CURADO
Presidente

CARLOS J. CANDA
Tesorero

Firmado digitalmente a los efectos de su identificación
con nuestro informe de fecha 08/11/2024
VIGNA, SANTONI Y ASOCIADOS
CPCE Prov. de Santa Fe Mat. N° 7/54
CP Humberto D. Santoni (Socio)
CPCE Prov. de Santa Fe Mat. N° 5727 - Ley 8738

ESTEBAN LORENZO
Por Consejo de Vigilancia

MERCADO ARGENTINO DE VALORES SOCIEDAD ANÓNIMA

ESTADOS FINANCIEROS INTERMEDIOS CONSOLIDADOS CONDENSADOS

Período finalizado el 30 de septiembre de 2024

(Presentado en forma comparativa con cifras correspondientes al ejercicio finalizado el 30 de junio de 2024)

(En moneda homogénea)

ANEXO E

PREVISIONES CONSOLIDADAS

Rubros	Saldos al comienzo del período \$	Aumentos del período (1) \$	Saldos al 30/09/2024 \$	Saldos al 30/06/2024 \$
INCLUÍDAS EN EL PASIVO				
Previsiones				
Previsión para contingencias	265.787.793	4.430.110	270.217.903	265.787.793
TOTALES	265.787.793	4.430.110	270.217.903	265.787.793

(1) Imputadas a Resultados financieros y por tenencia generados por pasivos

ALBERTO D. CURADO
Presidente

CARLOS J. CANDA
Tesorero

Firmado digitalmente a los efectos de su identificación
con nuestro informe de fecha 08/11/2024
VIGNA, SANTONI Y ASOCIADOS
CPCE Prov. de Santa Fe Mat. Nº 7/54
CP Humberto D. Santoni (Socio)
CPCE Prov. de Santa Fe Mat. Nº 5727 - Ley 8738

ESTEBAN LORENZO
Por Consejo de Vigilancia

MERCADO ARGENTINO DE VALORES SOCIEDAD ANÓNIMA

ESTADOS FINANCIEROS INTERMEDIOS CONSOLIDADOS CONDENSADOS

Período finalizado el 30 de septiembre de 2024

(Presentado en forma comparativa con cifras correspondientes al ejercicio finalizado el 30 de junio de 2024)

(En moneda homogénea)

ANEXO G

ACTIVOS Y PASIVOS EN MONEDA EXTRANJERA CONSOLIDADOS

Rubros	Al 30/09/2024				Al 30/06/2024		
	Clase de moneda	Monto de moneda extranjera	Cambio o cotización vigente	Monto en pesos	Clase de moneda	Monto de moneda extranjera	Monto en pesos
ACTIVOS							
ACTIVOS CORRIENTES							
Efectivo y equivalentes							
<i>Caja y bancos:</i>							
<i>Moneda extranjera en Caja de Valores S.A.</i>	-	-	-	-	Euro	7	7.697
<i>Moneda extranjera en caja de seguridad</i>	Euro	50	1.053,00	52.650	Euro	50	54.047
<i>Bancos cuentas en el exterior</i>	U\$S	36.053	950,00	34.250.711	U\$S	53.805	53.725.460
<i>Bancos cuentas corrientes y especiales</i>	U\$S	504.379	950,00	479.159.760	U\$S	390.333	389.757.511
<i>Títulos valores equivalentes a efectivo:</i>							
<i>Títulos públicos y otros títulos de deuda:</i>							
<i>Bonos de la República Argentina USD vto. 2029</i>	U\$S	12.066	786,50	9.489.909	U\$S	12.066	10.041.764
<i>Bonos de la República Argentina USD Step up vto. 2030</i>	U\$S	1.286.520	708,00	910.856.161	U\$S	468.068	390.173.053
<i>Bonos de la República Argentina USD Step up vto. 2038</i>	U\$S	265.000	640,50	169.732.500	-	-	-
<i>Bonos de la Provincia de Chubut USD vto. 26/07/2030</i>	-	-	-	-	U\$S	350.000	85.585.401
<i>Bonos Globales de la República Argentina USD Step up vto. 2035</i>	U\$S	274.000	610,00	167.140.000	-	-	-
<i>Bonos Globales de la República Argentina USD Step up vto. 2038</i>	U\$S	1.039.927	669,50	696.231.127	-	-	-
<i>Bonos para la reconstrucción de una Argentina libre USD serie 3 vto. 31/05/2026</i>	U\$S	181.200	1.047,50	189.807.000	-	-	-
<i>US Treasury Note vto. 15/10/2024</i>	U\$S	1.002.000	948,58	950.472.150	-	-	-
<i>US Treasury Bill ZCP vto. 29/11/2024</i>	U\$S	709.000	944,78	669.845.475	-	-	-
<i>US Treasury Note vto. 15/08/2029</i>	U\$S	1.149.900	794,96	914.124.504	-	-	-
<i>US Treasury Note vto. 15/05/2031</i>	U\$S	927.400	747,56	693.282.507	U\$S	34.000	25.299.471
<i>US Treasury Note vto. 15/05/2035</i>	U\$S	570.000	627,19	357.498.300	-	-	-
<i>Acciones:</i>							
<i>Tenaris S.A. ADR</i>	U\$S	4.990	30.200,50	150.700.495	U\$S	4.990	152.070.425
<i>Fondos comunes de inversión:</i>							
<i>Cons Staples Sel Sect SPDR FDI</i>	U\$S	1.098	78.850,00	86.577.300	U\$S	1.098	83.960.959
<i>Health Care Sel Sect SPDR FD</i>	U\$S	567	146.319,00	82.962.873	U\$S	567	82.518.497
<i>Ishares MSCI Brazil CAP</i>	U\$S	6.806	28.015,50	190.673.493	U\$S	6.806	185.733.936

ALBERTO D. CURADO
Presidente

CARLOS J. CANDA
Tesorero

Firmado digitalmente a los efectos de su identificación
con nuestro informe de fecha 08/11/2024
VIGNA, SANTONI Y ASOCIADOS
CPCE Prov. de Santa Fe Mat. Nº 7/54
CP Humberto D. Santoni (Socio)
CPCE Prov. de Santa Fe Mat. Nº 5727 - Ley 8738

ESTEBAN LORENZO
Por Consejo de Vigilancia

MERCADO ARGENTINO DE VALORES SOCIEDAD ANÓNIMA

ESTADOS FINANCIEROS INTERMEDIOS CONSOLIDADOS CONDENSADOS

Período finalizado el 30 de septiembre de 2024

(Presentado en forma comparativa con cifras correspondientes al ejercicio finalizado el 30 de junio de 2024)

(En moneda homogénea)

ANEXO G (Cont.)

ACTIVOS Y PASIVOS EN MONEDA EXTRANJERA CONSOLIDADOS

Rubros	Al 30/09/2024				Al 30/06/2024		
	Clase de moneda	Monto de moneda extranjera	Cambio o cotización vigente	Monto en pesos	Clase de moneda	Monto de moneda extranjera	Monto en pesos
Megainver Estrategia Agro Clase B	U\$S	75.000	1,80	134.453	U\$S	75.000	150.764
Megainver Apto Ley 27.260 - Clase B USD	U\$S	229.058	940,37	215.400.148	U\$S	229.058	225.504.307
Utilities Sel Sect SPDR FUND	U\$S	1.068	76.741,00	81.959.388	U\$S	1.068	72.666.305
Obligaciones negociables:							
ON Aluar S.A. S. 7 Vto. 12/10/2028 USD	U\$S	3.366	1.020,00	3.433.320	U\$S	3.366	3.849.817
Otros activos financieros (Nota 10)							
Moneda extranjera	U\$S	1.466.797	950,00	1.393.457.150	U\$S	176.675	176.414.707
Títulos públicos y otros títulos de deuda:							
Bonos Globales de la República Argentina USD Step up vto. 2030	U\$S	4.426.076	724,00	3.204.479.024	-	-	-
Bonos Globales de la República Argentina USD Step up vto. 2035	U\$S	2.807.156	610,00	1.712.365.160	U\$S	187.297	124.750.711
Bonos Globales de la República Argentina USD Step up vto. 2038	U\$S	699.779	669,50	468.502.040	U\$S	699.779	511.525.925
Bonos Globales de la República Argentina USD Step up vto. 2041	U\$S	500.000	574,00	287.000.000	U\$S	500.000	312.340.949
Bonos de la República Argentina USD Step up vto. 2030	U\$S	7.425.280	708,00	5.257.098.240	U\$S	4.047	3.373.507
Bonos de la República Argentina USD Step up vto. 2035	U\$S	415.341	605,00	251.281.305	U\$S	415.321	276.767.687
Bonos de la República Argentina USD Step up vto. 2038	U\$S	365.157	640,50	233.883.059	U\$S	365.157	248.948.190
Bonos para la reconstrucción de una Argentina libre USD serie 3 vto. 31/05/2026	-	-	-	-	U\$S	317.400	36.586.916
US Treasury Bill ZCP vto. 29/11/2024	-	-	-	-	U\$S	709.000	694.079.512
US Treasury Bond ZCP vto. 15/08/2024	-	-	-	-	U\$S	1.074.000	1.065.446.973
US Treasury Note vto. 15/10/2024	-	-	-	-	U\$S	1.002.000	986.916.641
US Treasury Note vto. 15/05/2031	U\$S	2.167.600	747,56	1.620.400.218	U\$S	3.061.000	2.277.696.544
US Stripped Prin. vto. 15/05/2025	-	-	-	-	U\$S	226.000	215.773.793

ALBERTO D. CURADO
Presidente

Firmado digitalmente a los efectos de su identificación con nuestro informe de fecha 08/11/2024
VIGNA, SANTONI Y ASOCIADOS
CPCE Prov. de Santa Fe Mat. N° 7/54
CP Humberto D. Santoni (Socio)
CPCE Prov. de Santa Fe Mat. N° 5727 - Ley 8738

CARLOS J. CANDA
Tesorero

ESTEBAN LORENZO
Por Consejo de Vigilancia

MERCADO ARGENTINO DE VALORES SOCIEDAD ANÓNIMA

ESTADOS FINANCIEROS INTERMEDIOS CONSOLIDADOS CONDENSADOS

Período finalizado el 30 de septiembre de 2024

(Presentado en forma comparativa con cifras correspondientes al ejercicio finalizado el 30 de junio de 2024)

(En moneda homogénea)

ANEXO G (Cont.)

ACTIVOS Y PASIVOS EN MONEDA EXTRANJERA CONSOLIDADOS

Rubros	Al 30/09/2024				Al 30/06/2024		
	Clase de moneda	Monto de moneda extranjera	Cambio o cotización vigente	Monto en pesos	Clase de moneda	Monto de moneda extranjera	Monto en pesos
Créditos							
Saldos disponibles con Agentes de Liquidación y Compensación	U\$S	492.035	950,00	467.432.993	U\$S	2.018.750	2.015.776.157
Otros créditos							
Saldos con agentes Ley Mercado de Capitales N° 26.831	U\$S	517	950,00	491.587	U\$S	2.299	2.295.374
SUBTOTALES ACTIVOS CORRIENTES				21.950.175.000			10.709.793.000
TOTALES ACTIVOS				21.950.175.000			10.709.793.000
PASIVOS							
PASIVOS CORRIENTES							
Cuentas por pagar							
Acreedores por liquidaciones	U\$S	411.629	950,00	391.047.160	U\$S	367.669	367.127.156
Acreedores por garantías	U\$S	37.530	950,00	35.653.443	U\$S	37.530	37.474.648
	Euro	5.000	1.053,00	5.265.000	Euro	5.000	5.404.715
Rentas a liquidar	U\$S	8.950	950,00	8.502.499	U\$S	8.950	8.936.814
Proveedores de bienes y servicios en moneda extranjera	U\$S	7.884	950,00	7.489.895	U\$S	8.171	8.158.472
SUBTOTALES PASIVOS CORRIENTES				447.957.997			427.101.805
TOTALES PASIVOS				447.957.997			427.101.805




ALBERTO D. CURADO
Presidente



Firmado digitalmente a los efectos de su identificación con nuestro informe de fecha 08/11/2024
VIGNA, SANTONI Y ASOCIADOS
CPCE Prov. de Santa Fe Mat. N° 7/54
CP Humberto D. Santoni (Socio)
CPCE Prov. de Santa Fe Mat. N° 5727 - Ley 8738



CARLOS J. CANDA
Tesorero



ESTEBAN LORENZO
Por Consejo de Vigilancia

MERCADO ARGENTINO DE VALORES SOCIEDAD ANÓNIMA

ESTADOS FINANCIEROS INTERMEDIOS CONSOLIDADOS CONDENSADOS

Período finalizado el 30 de septiembre de 2024

(Presentado en forma comparativa con cifras correspondientes con igual período del ejercicio anterior)

(En moneda homogénea)

ANEXO H

**GASTOS CONSOLIDADOS
INFORMACIÓN REQUERIDA POR EL ART. 64 INC. B) DE LA LEY GENERAL DE SOCIEDADES**

Rubros	Período finalizado el	
	30/09/2024	30/09/2023
	\$	\$
Honorarios y retribuciones por servicios	201.255.911	142.881.220
Sueldos y cargas sociales	1.464.365.434	995.895.725
Gastos de auditoría	3.089.622	1.985.042
Papelería y útiles de escritorio	1.888.801	3.784.575
Comunicaciones	7.247.085	8.057.773
Mantenimientos y reparaciones	13.225.521	14.339.288
Alquileres y servicios	45.070.638	41.987.786
Mantenimiento de sistemas	361.261.837	245.514.327
Gastos por prestación de servicios	86.905.015	61.255.462
Gestión de recursos humanos	111.672.823	58.971.530
Envíos, remesas y franqueos	209.551	333.845
Suscripciones, avisos y publicaciones	5.483.201	4.780.495
Seguros	217.981.667	163.015.301
Gastos bancarios	17.751.554	10.850.594
Movilidad	9.361.537	10.954.770
Publicidad, difusión y promoción	5.379.827	19.311.023
Capacitación y gastos del personal	1.914.064	5.175.998
Desarrollo comercial	-	150.592.229
Gastos institucionales	64.333.059	79.001.645
Comisiones ACyDI	351.927.906	95.297.420
Cámara Argentina de fondos comunes de inversión	6.035.041	-
Amortizaciones de bienes de uso (Anexo A)	73.675.836	65.412.523
Amortizaciones de activos intangibles (Anexo B)	96.854.147	164.391.960
Impuestos y tasas	204.702.576	175.361.912
Caja de Valores S.A.	22.599.010	29.387.711
Derechos y aranceles	10.552.233	11.672.586
Otros gastos	7.795.922	26.552.592
SUBTOTALES	3.392.539.818	2.586.765.332
Gastos recuperados	(252.300.511)	(223.498.082)
TOTALES	3.140.239.307	2.363.267.250

ALBERTO D. CURADO
Presidente

CARLOS J. CANDA
Tesorero

Firmado digitalmente a los efectos de su identificación
con nuestro informe de fecha 08/11/2024
VIGNA, SANTONI Y ASOCIADOS
CPCE Prov. de Santa Fe Mat. N° 7/54
CP Humberto D. Santoni (Socio)
CPCE Prov. de Santa Fe Mat. N° 5727 - Ley 8738

ESTEBAN LORENZO
Por Consejo de Vigilancia

MERCADO ARGENTINO DE VALORES SOCIEDAD ANÓNIMA

RESEÑA INFORMATIVA CONSOLIDADA

Correspondiente al período finalizado el 30 de septiembre de 2024

1) ACTIVIDAD DE LAS SOCIEDADES EN EL PERÍODO

Durante el primer trimestre del ejercicio nro. 98, el principal instrumento de financiamiento PYME en el mercado de capitales fue el Pagaré con un crecimiento interanual para septiembre del 2024 del 367% y representando para el tercer trimestre del año un volumen operado que se elevó a 2.330.113 millones de pesos y un total de 9.947 instrumentos negociados.

Para el tercer trimestre del 2024 el volumen total de financiamiento PyME fue de \$3.260.191 millones, un crecimiento interanual del 327%. Se negociaron 57.000 cheques de pago diferido por \$895.031 millones; de los cuales \$279.451 millones corresponden al segmento avalado y \$615.580 millones al directo. También 5.708 pagarés nominados en pesos por \$1.207.107 millones y otros 4.239 pagarés nominados en dólares por \$1.123.004 millones (1). Además de 628 facturas de crédito electrónica (FCE) por \$35.017 millones; \$21.984 millones se negociaron en pesos y \$13.033 en dólares.

En lo que respecta al esquema integral de fondos de garantía previstos en la RG CNV N° 817/2019, basada en la aplicación de los principios IOSCO en materia de infraestructura de Mercados, la prueba de tensión trimestral arrojó un resultado positivo en la integración del Fondo de garantía II, el cual se encuentra integrado con los aportes de los agentes que participan en el mercado en base a su riesgo y esos fondos fueron individualizados en cuentas segregadas e identificadas por MAV como "Fondo de Garantía II".

A lo largo del presente trimestre MAV continúa con su gestión ante el Regulador sobre la defensa de la especialización de los mercados y los temas de competitividad para MAV como mercado especialista en productos pymes y las asimetrías regulatorias que deja hoy abierta la normativa vigente, con la finalidad de lograr una respuesta regulatoria que proteja al mercado de capitales argentino.

En línea con su objetivo de promover la inclusión financiera de las MiPyMEs a nivel federal, MAV ha celebrado un convenio junto al Fondo de Garantías para el Desarrollo Fueguino destinado a acercar herramientas de financiamiento PYME a las distintas cadenas de valor de la provincia de Tierra del Fuego.

La incorporación de Plataforma FCE S.A. como empresa integrante de Grupo MAV ha permitido ofrecer a los agentes miembros del ecosistema una herramienta "marca blanca" para la gestión de Facturas de Crédito Electrónicas MiPyME ("FCE") emitidas por sus comitentes, agilizando el acceso al financiamiento en una fuerte apuesta a la inclusión financiera de las empresas MiPyME en el mercado de capitales y la democratización de las finanzas. En este sentido, al cierre del período, Plataforma FCE cuenta con más de 150 MiPyMEs vinculadas a través de 28 Agentes usuarios del sistema.

Asimismo, se completó satisfactoriamente la inscripción de Plataforma FCE S.A. en el Registro de Plataformas para el Financiamiento MiPyME, donde se le asignó el número 708011. Esto representa un hito importante, ya que resulta en la primera entidad de Grupo MAV autorizada e inscrita en un registro de la autoridad monetaria del país.

Por último, en el aspecto estrictamente tecnológico, se ha desarrollado desde Plataforma FCE el perfil "Empresa Grande", tanto en el vertical de suscripción libre como en el acceso integral incluyendo delegación de Webservice. De esta forma, se abre una oportunidad de conexión a Empresas Grandes, robusteciendo el esquema de pagos al vencimiento y formando ecosistema con MAV como articulador.

Se destacan nuevas funcionalidades tecnológicas en Plataforma FCE, siendo de las más importantes la mensajería 100% flexible, que permite detectar instrumentos en tiempo real, el monitor de créditos negociables y el perfil para Empresas Grandes; este último tanto en el vertical de suscripción libre como en el acceso integral incluyendo delegación de Webservice. De esta forma, se abre una oportunidad de conexión a Empresas Grandes, robusteciendo el esquema de pagos al vencimiento y formando ecosistema con MAV como articulador. Al 30 de septiembre de 2024, Plataforma FCE ya dispone de una Empresa Grande plenamente activa, incluyendo delegación de Webservice.

Por su parte, Axis S.G.F.C.I.S.A. ("Axis"), empresa parte del Grupo MAV, ha consolidado su actividad operativa como administradora de fondos comunes de inversión del Grupo, ofreciendo servicio de gestión de fondos enfocados en los agentes y participantes del Mercado, con foco en el desarrollo del mercado de financiamiento PYME a través de instrumentos de mercado de capitales. En este sentido, al cierre del trimestre Axis cuenta con 28 fondos abiertos bajo administración, con un activo total administrado de \$ 213.000 millones.

MAV y BYMA continúan avanzando en el trabajo iniciado hace tiempo atrás sobre la integración del panel MAV de acciones y obligaciones negociables PYME alocado en el sistema de BYMA. Al respecto, se destaca que la verdadera sinergia y razón de ser de una acción y/u obligación negociable pyme es que, junto al senior se integren en un único espacio facilitándole al mercado la gestión diaria y la transparencia, cobrando MAV los derechos que le corresponden.

ALBERTO D. CURADO
Presidente

CARLOS J. CANDA
Tesorero

ESTEBAN LORENZO
Por Consejo de Vigilancia

Firmado digitalmente a los efectos de su identificación
con nuestro informe de fecha 08/11/2024
VIGNA, SANTONI Y ASOCIADOS
CPCE Prov. de Santa Fe Mat. N° 7/54
CP Humberto D. Santoni (Socio)
CPCE Prov. de Santa Fe Mat. N° 5727 - Ley 8738

Además, a fin de evitar duplicar los controles y simplificar los procesos de auditoría, buscando optimizar y lograr mejores estándares de eficacia en los procedimientos de verificación, los mercados mantienen la coordinación y unificación de las auditorías de los agentes miembros de ambos mercados, para que sean auditados por BYMA.

(1) Al tipo de cambio del día anterior a la concertación Com. "A" 3500 del BCRA o BNA Vendedor, según corresponda.

2) ESTRUCTURA FINANCIERA CONSOLIDADA COMPARATIVA (EN \$)

Rubro	30/09/2024	30/06/2024	30/06/2023	30/06/2022	30/06/2021
Activo corriente	119.982.217.998	124.035.742.485	36.361.991.552	24.073.200.378	20.515.155.916
Activo no corriente	15.785.860.076	17.667.277.351	15.405.482.561	12.345.718.864	11.332.947.003
Total del activo	135.768.078.074	141.703.019.836	51.767.474.114	36.418.919.242	31.848.102.919
Pasivo corriente	86.774.783.282	94.147.112.687	12.424.163.431	6.139.935.225	3.369.325.408
Pasivo no corriente	283.294.267	276.809.801	265.519.611	384.875.325	267.200.855
Total del pasivo	87.058.077.549	94.423.922.488	12.689.683.043	6.524.810.551	3.636.526.263
Patrimonio atribuible a las participaciones no controladoras	1.289.727.295	1.334.415.237	1.258.906.060	1.038.814.245	921.098.282
Patrimonio atribuible a la Sociedad controladora	47.420.273.230	45.944.682.111	37.818.885.012	28.855.294.446	27.290.478.374
Total del patrimonio	48.710.000.525	47.279.097.348	39.077.791.071	29.894.108.692	28.211.576.656
Total del pasivo y patrimonio	135.768.078.074	141.703.019.836	51.767.474.114	36.418.919.242	31.848.102.919

3) ESTRUCTURA DE RESULTADOS INTEGRALES CONSOLIDADA COMPARATIVA (EN \$)

Rubro	30/09/2024	30/09/2023	30/09/2022	30/09/2021	30/09/2020
Resultado operativo	1.542.041.838	1.271.198.883	1.173.472.628	921.630.965	624.887.258
Resultados financieros y por tenencia	1.752.531.253	1.492.750.925	(549.252.311)	277.189.705	1.879.193.947
Resultados por inversiones en Sociedades Art. 33 Ley General de Sociedades	(1.811.375.942)	(443.490.793)	1.082.102.384	(292.429.386)	260.574.768
Otros ingresos y egresos	11.552.845	12.138.745	13.140.181	302.544	-
Resultado antes de impuesto	1.494.749.994	2.332.597.760	1.719.462.882	906.693.828	2.764.655.973
Impuesto a las ganancias	(63.846.817)	(125.194.838)	(157.097.454)	(169.021.034)	(139.286.361)
Resultado del período	1.430.903.177	2.207.402.922	1.562.365.428	737.672.794	2.625.369.612

ALBERTO D. CURADO
Presidente

CARLOS J. CANDA
Tesorero

Firmado digitalmente a los efectos de su identificación con nuestro informe de fecha 08/11/2024
VIGNA, SANTONI Y ASOCIADOS
CPCE Prov. de Santa Fe Mat. N° 7/54
CP Humberto D. Santoni (Socio)
CPCE Prov. de Santa Fe Mat. N° 5727 - Ley 8738

ESTEBAN LORENZO
Por Consejo de Vigilancia

4) ESTRUCTURA DE FLUJO DE EFECTIVO CONSOLIDADA COMPARATIVA (EN \$)

Rubro	30/09/2024	30/09/2023	30/09/2022	30/09/2021	30/09/2020
Fondos generados por las actividades operativas	4.834.590.646	831.826.619	804.422.169	3.662.119.216	2.574.368.848
Fondos generados por (utilizados en) las actividades de inversión	767.520.452	(2.042.975.549)	(857.319.346)	(3.145.211.135)	(250.572.425)
Fondos generados por (utilizados en) las actividades de financiación	(7.258.324.720)	1.071.125.087	416.317.189	-	-
Total de fondos (utilizados) generados	(1.656.213.622)	(140.023.843)	363.420.013	516.908.081	2.323.796.423

5) DATOS ESTADÍSTICOS

Evolución de los montos (en \$) operados por el Mercado Argentino de Valores Sociedad Anónima

Montos totales sin incluir operatoria en cauciones, pases y opciones

	MAV	Variación %
Julio-2024	1.377.321.609.874	
Agosto-2024	1.325.836.953.666	-3,74%
Septiembre-2024	785.463.862.845	-40,76%
Período Jul 2024/Sept 2024	3.488.622.426.385	27,25%
Período Jul 2023/Sept 2023	2.741.464.187.983	20,96%
Período Jul 2022/Sept 2022	2.266.402.601.494	6,63%
Período Jul 2021/Sept 2021	2.125.402.586.737	17,41%
Período Jul 2020/Sept 2020	1.810.281.038.331	

Evolución de los montos (en \$) operados por especie

	Acciones	T. Públicos	Ob. Negoc.	Ch. Pago Dif. Y Pagarés	Valores Fiduciarios	Total
Período Jul 2024/Sept 2024	235.998.668	37.585.044.000	46.540.184	3.443.138.166.061	7.616.677.472	3.488.622.426.385
Período Jul 2023/Sept 2023	-	1.389.862.954	520.482.247	2.715.416.936.271	24.136.906.511	2.741.464.187.983
Período Jul 2022/Sept 2022	66.424.896	864.800.905	495.318.955	2.242.228.696.716	22.747.360.022	2.266.402.601.494
Período Jul 2021/Sept 2021	-	25.785.814.822	2.246.646.185	2.094.013.700.060	3.356.425.670	2.125.402.586.737
Período Jul 2020/Sept 2020	101.912.171	48.019.709.324	155.103.019	1.762.004.313.817	-	1.810.281.038.331



ALBERTO D. CURADO
Presidente



CARLOS J. CANDA
Tesorero



Firmado digitalmente a los efectos de su identificación con nuestro informe de fecha 08/11/2024
VIGNA, SANTONI Y ASOCIADOS
CPCE Prov. de Santa Fe Mat. N° 7/54
CP Humberto D. Santoni (Socio)
CPCE Prov. de Santa Fe Mat. N° 5727 - Ley 8738



ESTEBAN LORENZO
Por Consejo de Vigilancia

6) ÍNDICES CONSOLIDADOS

CONCEPTO	30/09/2024	30/06/2024	30/06/2023	30/06/2022	30/06/2021
Liquidez (1)	1,38	1,32	2,93	3,92	6,09
Solvencia (2)	0,56	0,50	3,08	4,58	7,76
Inmovilización del capital (3)	0,12	0,12	0,30	0,34	0,36

(1) Liquidez = Activo corriente / Pasivo corriente

(2) Solvencia = Patrimonio neto / Pasivo total

(3) Inmovilización del capital = Activo no corriente / Total del Activo

7) PERSPECTIVAS

De cara al futuro, MAV continuará trabajando sobre los ejes propuestos principalmente referidos al sostenimiento y destacado posicionamiento como mercado especialista en productos pymes, focalizando en el desarrollo de inversores genuinos y jerarquizados que elijan realmente el riesgo pyme. Asimismo, MAV mantiene con firmeza la federalización del mercado de capitales para llegar a todos los agentes del país y lograr que los socios estratégicos sean verdaderos enclaves geográficos para seguir avanzando en la expansión territorial.

De esta manera, MAV continuará promoviendo las sinergias con aquellas compañías regionales referentes como modelos de crecimiento de negocio y buenas prácticas, con la finalidad de generar circuitos virtuosos para la interacción de la oferta y demanda en MAV.

Asimismo, MAV permanecerá en la línea de la diversificación sus ingresos operativos, a partir del perfeccionamiento de los productos existentes como el cheque de pago diferido, la factura de crédito electrónica y el pagaré digital, y la incorporación de nuevos desarrollos.

En este sentido, MAV continuará impulsando la actividad de Plataforma FCE, a los fines de que los agentes accedan al producto de las plataformas del artículo 13 de la ley 27.440 y, paralelamente, bregará por lograr la simetría en la regulación de las plataformas y los agentes, promoviendo la formación de precios transparente mediante la negociación en ámbitos institucionales y evitando la fragmentación de la liquidez en la negociación.

Además, en el marco de la vinculación con Grupo Sancor Seguros, habiendo adquirido el uno por ciento de las acciones de Banco del Sol, MAV impulsará al mencionado Banco a que tome un rol preponderante con relación a los servicios bancarios demandados por el mercado de capitales, en particular por MAV y sus agentes, ocupando un lugar necesario y no siempre adecuadamente atendido.

Paralelamente, MAV avanzará con las políticas definidas para gestionar la competencia, con la finalidad de lograr acuerdos que afiancen la especialización y el no fraccionamiento de la liquidez, con la firme convicción de impulsar todas las acciones necesarias para erradicar regulaciones que atentan contra la transparencia y desleal competencia dentro del mercado de capitales.

Otro de los desafíos de MAV a largo plazo es el impulso de la innovación a través de la creación y desarrollo del "private placement" para los startups y MiPyMEs Crecimiento, mediante el programa A2 y la figura del Bróker Mentor, con la finalidad de que puedan recorrer el camino hacia la oferta pública.

Igualmente, MAV entiende que es vital entender la realidad como mercado para abordar y acompañar las nuevas tendencias como fintechs, cryptoactivos y otros tantos nuevos productos y esquemas de negociación de manera constructiva.

MAV continuará con la incansable gestión ante el sector público, en el entendimiento de ningún país desarrolla el mercado pyme sin el estímulo del sector público y las compañías de seguro en los fondos pyme. En esta línea intensificará el vínculo con toda aquella compañía que revista un seniority tal que permita enmarcarlo como un inversor genuino y generar verdaderas sinergias al servicio de los agentes miembro MAV y del sector MiPyME.

En lo que respecta a las sociedades controladas y vinculadas, MAV continuará respaldando la expansión de Axis, ROSVAL, Plataforma FCE y Rosario Administradora Fiduciaria S.A. a nivel nacional y auspiciará la fuerte apuesta a nivel nacional e internacional, comenzando por los países limítrofes, de la empresa proveedora de servicios y soluciones tecnológicas, Rosario Derivados S.A.

ALBERTO D. CURADO
Presidente

CARLOS J. CANDA
Tesorero

ESTEBAN LORENZO
Por Consejo de Vigilancia

Firmado digitalmente a los efectos de su identificación
con nuestro informe de fecha 08/11/2024
VIGNA, SANTONI Y ASOCIADOS
CPCE Prov. de Santa Fe Mat. N° 7/54
CP Humberto D. Santoni (Socio)
CPCE Prov. de Santa Fe Mat. N° 5727 - Ley 8738

MERCADO ARGENTINO DE VALORES SOCIEDAD ANÓNIMA

ESTADO DE SITUACIÓN FINANCIERA SEPARADO CONDENSADO

Al 30 de septiembre de 2024

(Presentado en forma comparativa con cifras correspondientes al ejercicio finalizado el 30 de junio de 2024)

(En moneda homogénea)

	30/09/2024	30/06/2024		30/09/2024	30/06/2024
	\$	\$		\$	\$
ACTIVO				PASIVO	
ACTIVO CORRIENTE				PASIVO CORRIENTE	
Efectivo y equivalentes (Nota 3.a)	15.881.696.819	17.823.905.914		Cuentas por pagar (Nota 3.f)	801.775.343
Otros activos financieros (Nota 3.b)	98.757.112.872	99.560.671.459		Remuneraciones y cargas sociales (Nota 3.g)	293.198.414
Créditos (Nota 3.c)	624.392.146	2.279.270.931		Cargas fiscales (Nota 3.h)	234.134.097
Otros créditos (Nota 3.d)	327.552.591	336.517.964		Otros pasivos (Nota 3.i)	84.701.600.457
Total del activo corriente	115.590.754.428	120.000.366.268		Total del pasivo corriente	86.030.708.311
 ACTIVO NO CORRIENTE				 PASIVO NO CORRIENTE	
Otros créditos (Nota 3.d)	21.299.675	24.480.018		Otros pasivos (Nota 3.i)	1.682.500
Inversiones permanentes en sociedades controladas y relacionadas (Anexo C)	13.458.261.292	15.145.271.558		Pasivo por impuesto diferido (Nota 3.j)	11.310.864
Inversiones en otras sociedades (Anexo C)	1.652.014.724	1.614.003.469		Previsiones (Anexo E)	270.217.903
Activo por impuesto diferido (Nota 3.e)	-	5.646.894		Total del pasivo no corriente	283.211.267
Bienes de uso (Anexo A)	2.719.263.875	2.753.599.782		Total del pasivo	86.313.919.578
Activos intangibles (Anexo B)	292.598.814	287.531.127			
Total del activo no corriente	18.143.438.380	19.830.532.848		PATRIMONIO	
Total del activo	133.734.192.808	139.830.899.116		(Según estado respectivo)	47.420.273.230
				Total del pasivo y patrimonio	133.734.192.808
					45.944.682.111

Las Notas y Anexos que se acompañan forman parte integrante de los estados financieros separados.

Firmado digitalmente a los efectos de su identificación
con nuestro informe de fecha 08/11/2024
VIGNA, SANTONI Y ASOCIADOS
CPCE Prov. de Santa Fe Mat. N° 7/54
CP Humberto D. Santoni (Socio)
CPCE Prov. de Santa Fe Mat. N° 5727 - Ley 8738

ESTEBAN LORENZO
Por Consejo de Vigilancia

ALBERTO D. CURADO
Presidente

CARLOS J. CANDA
Tesorero

MERCADO ARGENTINO DE VALORES SOCIEDAD ANÓNIMA

ESTADO DE RESULTADOS INTEGRALES SEPARADO CONDENSADO

Correspondiente al período finalizado el 30 de septiembre de 2024

(Presentado en forma comparativa con cifras correspondientes con igual período del ejercicio anterior)

(En moneda homogénea)

	Período finalizado el	
	30/09/2024	30/09/2023
	\$	\$
INGRESOS NETOS POR SERVICIOS	2.552.476.435	2.151.841.097
GASTOS (Anexo H)	<u>(1.268.684.973)</u>	<u>(1.112.206.280)</u>
Subtotal resultado operativo	<u>1.283.791.462</u>	<u>1.039.634.817</u>
RESULTADOS FINANCIEROS Y POR TENENCIA:		
Generados por activos:		
Intereses	2.521.394.144	(764.012.041)
Resultados por tenencia de títulos valores	(2.660.632.732)	2.254.372.874
Diferencias de cambio	(48.844.125)	5.275.110
Generados por pasivos:		
Intereses	2.055.197.771	119.334.745
Diferencias de cambio	4.255.559	(23.066.478)
Otros resultados financieros	(4.430.110)	(13.298.226)
Resultado por exposición a los cambios en el poder adquisitivo de la moneda	<u>38.772.457</u>	<u>48.626.941</u>
Subtotal resultados financieros y por tenencia	<u>1.905.712.964</u>	<u>1.627.232.925</u>
RESULTADOS POR INVERSIONES EN SOCIEDADES ART. 33 LEY GENERAL DE SOCIEDADES (Nota 3.k)	(1.687.010.280)	(409.419.514)
OTROS INGRESOS Y EGRESOS (Nota 3.l)	<u>11.552.845</u>	<u>12.138.745</u>
Ganancia antes de impuestos	1.514.046.991	2.269.586.973
IMPUESTO A LAS GANANCIAS (Nota 6)	<u>(38.455.872)</u>	<u>(102.964.342)</u>
GANANCIA DEL PERÍODO	<u>1.475.591.119</u>	<u>2.166.622.631</u>

Las Notas y Anexos que se acompañan forman parte integrante de los estados financieros separados.

ALBERTO D. CURADO
Presidente

CARLOS J. CANDA
Tesorero

Firmado digitalmente a los efectos de su identificación
con nuestro informe de fecha 08/11/2024
VIGNA, SANTONI Y ASOCIADOS
CPCE Prov. de Santa Fe Mat. N° 7/54
CP Humberto D. Santoni (Socio)
CPCE Prov. de Santa Fe Mat. N° 5727 - Ley 8738

ESTEBAN LORENZO
Por Consejo de Vigilancia

MERCADO ARGENTINO DE VALORES SOCIEDAD ANÓNIMA

ESTADO DE CAMBIOS EN EL PATRIMONIO SEPARADO CONDENSADO

Correspondiente al período finalizado el 30 de septiembre de 2024
(Presentado en forma comparativa con cifras correspondientes con igual período del ejercicio anterior)
(En moneda homogénea)

Rubros	Aportes de los propietarios			Resultados acumulados						Total
	Capital suscrito	Ajuste integral del capital	Primas de emisión	Ganancias reservadas					Resultados no asignados	
				Reserva legal	Fondo de garantía Ley N° 17.811	Fondo de garantía Ley N° 26.831	Reserva esp. RG 609 CNV	Ajuste integral de las ganancias reservadas		
\$	\$	\$	\$	\$	\$	\$	\$	\$	\$	
Saldos al 30 de junio de 2023	8.000.000	1.355.023.212	4.329.285.872	20.336.537	26.236.657	749.090.456	16.310	22.367.305.403	8.963.590.565	37.818.885.012
Ganancia del período finalizado el 30 de septiembre de 2023 según Estado de resultados integrales separado	-	-	-	-	-	-	-	-	2.166.622.631	2.166.622.631
Saldos al 30 de septiembre de 2023	8.000.000	1.355.023.212	4.329.285.872	20.336.537	26.236.657	749.090.456	16.310	22.367.305.403	11.130.213.196	39.985.507.643
Distribución de resultados resuelta por Asamblea General Ordinaria de Accionistas de fecha 25/10/2023:										
- Reserva legal	-	-	-	107.580.290	-	-	-	340.599.236	(448.179.526)	-
- Fondo de garantía Ley N° 26.831	-	-	-	-	-	2.044.025.524	-	6.471.385.515	(8.515.411.039)	-
Ganancia del período 01/10/2023 al 30/06/2024	-	-	-	-	-	-	-	-	5.959.174.468	5.959.174.468
Saldos al 30 de junio de 2024	8.000.000	1.355.023.212	4.329.285.872	127.916.827	26.236.657	2.793.115.980	16.310	29.179.290.154	8.125.797.099	45.944.682.111
Ganancia del período finalizado el 30 de septiembre de 2024 según Estado de resultados integrales separado	-	-	-	-	-	-	-	-	1.475.591.119	1.475.591.119
Saldos al 30 de septiembre de 2024	8.000.000	1.355.023.212	4.329.285.872	127.916.827	26.236.657	2.793.115.980	16.310	29.179.290.154	9.601.388.218	47.420.273.230

Las Notas y Anexos que se acompañan forman parte integrante de los estados financieros separados.

Firmado digitalmente a los efectos de su identificación con nuestro informe de fecha 08/11/2024
VIGNA, SANTONI Y ASOCIADOS
CPCE Prov. de Santa Fe Mat. N° 7/54
CP Humberto D. Santoni (Socio)
CPCE Prov. de Santa Fe Mat. N° 5727 - Ley 8738

ESTEBAN LORENZO
Por Consejo de Vigilancia

ALBERTO D. CURADO
Presidente

CARLOS J. CANDA
Tesorero

MERCADO ARGENTINO DE VALORES SOCIEDAD ANÓNIMA

ESTADO DE FLUJOS DE EFECTIVO SEPARADO CONDENSADO

Correspondiente al período finalizado el 30 de septiembre de 2024
(Presentado en forma comparativa con cifras correspondientes con igual período del ejercicio anterior)
(En moneda homogénea)

	Período finalizado el	
	30/09/2024	30/09/2023
	\$	\$
VARIACIONES DEL EFECTIVO Y EQUIVALENTES		
Efectivo y equivalentes al inicio del período	17.823.905.914	26.680.720.452
Efectivo y equivalentes al cierre del período (Nota 3.a)	<u>15.881.696.819</u>	<u>26.451.231.762</u>
<i>Disminución neta del efectivo y equivalentes</i>	<u><u>(1.942.209.095)</u></u>	<u><u>(229.488.690)</u></u>
CAUSAS DE LAS VARIACIONES DEL EFECTIVO Y EQUIVALENTES		
Actividades operativas		
Cobros por ingresos netos por servicios	2.562.862.180	2.157.193.998
Pagos por gastos operativos	(1.217.717.166)	(926.693.841)
Resultados financieros y por tenencia generados por activos (pagados) cobrados	(230.107.595)	1.470.422.256
Resultados financieros y por tenencia generados por pasivos cobrados	2.059.453.330	96.268.268
Resultado por exposición a los cambios en el poder adquisitivo de la moneda	38.216.435	(21.233.532)
Aumento neto de activos financieros a costo amortizado y otros activos financieros	(416.497)	-
Pagos por impuesto a las ganancias	(40.505.918)	(71.920.560)
Disminución (Aumento) neto de créditos y otros créditos	1.656.638.756	(1.940.974.704)
Disminución neta de cuentas por pagar	(51.300.128)	(64.905.026)
Aumento (Disminución) neta de cargas fiscales	20.177.759	(91.422.317)
(Disminución) Aumento neto de otros pasivos	<u>(250.978.558)</u>	<u>20.036</u>
Flujo neto de efectivo generado por las actividades operativas	<u>4.546.322.598</u>	<u>606.754.578</u>
Actividades de inversión		
Pagos por compras de bienes de uso	(34.538.198)	(282.876.452)
Pagos por adquisición y desarrollo de activos intangibles	(10.780.207)	(5.337.763)
Cobros por arrendamientos	11.552.845	12.138.745
Disminución (Aumento) neto de otras inversiones corrientes y no corrientes	<u>803.558.587</u>	<u>(1.631.292.885)</u>
Flujo neto de efectivo generado por (utilizado en) las actividades de inversión	<u>769.793.027</u>	<u>(1.907.368.355)</u>
Actividades de financiación		
(Disminución) Aumento neto de otros pasivos	<u>(7.258.324.720)</u>	<u>1.071.125.087</u>
Flujo neto de efectivo (utilizado en) generado por las actividades de financiación	<u>(7.258.324.720)</u>	<u>1.071.125.087</u>
<i>Disminución neta del efectivo y equivalentes</i>	<u><u>(1.942.209.095)</u></u>	<u><u>(229.488.690)</u></u>

Las Notas y Anexos que se acompañan forman parte integrante de los estados financieros separados.



ALBERTO D. CURADO
Presidente



Firmado digitalmente a los efectos de su identificación con nuestro informe de fecha 08/11/2024
VIGNA, SANTONI Y ASOCIADOS
CPCE Prov. de Santa Fe Mat. Nº 7/54
CP Humberto D. Santoni (Socio)
CPCE Prov. de Santa Fe Mat. Nº 5727 - Ley 8738



CARLOS J. CANDA
Tesorero



ESTEBAN LORENZO
Por Consejo de Vigilancia

MERCADO ARGENTINO DE VALORES SOCIEDAD ANÓNIMA

NOTAS A LOS ESTADOS FINANCIEROS INTERMEDIOS SEPARADOS CONDENSADOS

Correspondiente al período finalizado el 30 de septiembre de 2024

(Presentadas en forma comparativa con cifras correspondientes al ejercicio finalizado el 30 de junio de 2024 y al período finalizado el 30 de septiembre de 2023)

(En moneda homogénea)

NOTA 1 - INFORMACIÓN GENERAL

La información relativa a los antecedentes de la Sociedad en cuanto a su fecha de constitución, datos registrales, plazo de duración, domicilio, objeto y otros aspectos societarios se encuentran explicitados en la carátula que precede al estado de situación financiera consolidado. En cuanto a la actividad de la Sociedad, debe tenerse presente que el Mercado Argentino de Valores S.A. (MAV) y BYMA suscribieron oportunamente un convenio de especialización en virtud del cual MAV se comprometió a dejar de operar acciones de empresas no pymes y bonos nacionales, en tanto y en cuanto BYMA deje de operar productos pymes tales como acciones, obligaciones negociables, fideicomisos, letras y bonos municipales, cheques de pago diferidos y pagarés.

En este marco, debe mencionarse que durante el primer trimestre del ejercicio se observó un volumen diario récord de operatoria de instrumentos del financiamiento MiPyME, superando los \$ 153.000 millones. Cabe destacar que el financiamiento de pequeñas y medianas empresas, obtenido a través del MAV, representó al cierre del periodo un 24% del total de financiamiento obtenido por las MiPyMES a través del sector bancario. Este porcentaje se encuentra en franco crecimiento a lo largo de la última década y expone las bondades del mercado de capitales como una vía eficiente de acceso al financiamiento empresario.

NOTA 2 - BASES DE PREPARACIÓN Y CRITERIOS DE VALUACIÓN DE LOS ESTADOS FINANCIEROS SEPARADOS

Los estados financieros separados fueron confeccionados aplicando las mismas bases de preparación y criterios de valuación expuestos en las Notas 2 y 3, respectivamente, de los estados financieros consolidados.

Las inversiones permanentes en sociedades controladas fueron valuadas al valor patrimonial proporcional (método de la participación). El detalle se expone en la Nota 3.1 de los estados financieros consolidados y en el Anexo C de los estados financieros separados.

NOTA 3 - COMPOSICIÓN DE LOS PRINCIPALES RUBROS

El detalle es el siguiente:



ALBERTO D. CURADO
Presidente



CARLOS J. CANDA
Tesorero



Firmado digitalmente a los efectos de su identificación
con nuestro informe de fecha 08/11/2024
VIGNA, SANTONI Y ASOCIADOS
CPCE Prov. de Santa Fe Mat. N° 7/54
CP Humberto D. Santoni (Socio)
CPCE Prov. de Santa Fe Mat. N° 5727 - Ley 8738



ESTEBAN LORENZO
Por Consejo de Vigilancia

	30/09/2024	30/06/2024
	\$	\$
a) Efectivo y equivalentes		
Caja y bancos:		
Fondo fijo	467.542	438.235
Moneda extranjera en Caja de Valores S.A. (Anexo G)	-	7.697
Moneda extranjera en caja de seguridad (Anexo G)	52.650	54.047
Bancos cuentas corrientes	91.035.488	215.502.824
Bancos cuentas en el exterior (Anexo G)	34.250.711	53.725.460
Bancos cuentas especiales en moneda extranjera (Anexo G)	422.948.938	368.519.342
Activos financieros equivalentes a efectivo:		
Títulos valores equivalentes a efectivo (Anexo C)	15.332.941.490	17.123.126.822
Colocaciones financieras equivalentes a efectivo (Anexo D)	-	62.531.487
	<u>15.881.696.819</u>	<u>17.823.905.914</u>
b) Otros activos financieros		
CORRIENTES		
Moneda extranjera (Nota 10 y Anexo G)	1.393.457.150	176.414.707
Títulos públicos, otros títulos de deuda y acciones (Nota 10 y Anexo C)	97.363.655.722	99.384.256.752
	<u>98.757.112.872</u>	<u>99.560.671.459</u>
c) Créditos		
CORRIENTES		
Deudores por derechos	37.269.525	47.099.405
Deudores por membresías	32.668.235	33.224.100
Deudores por liquidaciones	4.592.548	692.640
Saldos disponibles con Agentes de Liquidación y Compensación	8.856.710	190.599
Saldos disponibles con Agentes de Liquidación y Compensación en moneda extranjera (Anexo G)	467.432.993	2.015.776.157
Gastos a cobrar	73.572.135	182.288.030
	<u>624.392.146</u>	<u>2.279.270.931</u>



ALBERTO D. CURADO
Presidente



Firmado digitalmente a los efectos de su identificación
con nuestro informe de fecha 08/11/2024
VIGNA, SANTONI Y ASOCIADOS
CPCE Prov. de Santa Fe Mat. N° 7/54
CP Humberto D. Santoni (Socio)
CPCE Prov. de Santa Fe Mat. N° 5727 - Ley 8738



CARLOS J. CANDA
Tesorero



ESTEBAN LORENZO
Por Consejo de Vigilancia

	30/09/2024	30/06/2024
	\$	\$
d) Otros créditos		
CORRIENTES		
Seguros a devengar	923.000	192.803
Operaciones por cuenta de terceros	42.251	47.376
Anticipos de gastos	27.387.500	61.419.765
Axis Sociedad Gerente de Fondos Comunes de Inversión S.A.	200.000.000	224.262.035
Gastos a recuperar	89.381.311	17.083.171
Anticipos a proveedores	2.044.322	7.570.399
Diversos	7.774.207	25.942.415
	<u>327.552.591</u>	<u>336.517.964</u>
NO CORRIENTES		
Diversos	21.299.675	24.480.018
	<u>21.299.675</u>	<u>24.480.018</u>
e) Activo por impuesto diferido		
NO CORRIENTES		
Activo por impuesto a las ganancias diferido (Nota 6)	-	5.646.894
	<u>-</u>	<u>5.646.894</u>
f) Cuentas por pagar		
CORRIENTES		
Acreedores por liquidaciones	36.467.165	281.622.629
Acreedores por liquidaciones en moneda extranjera (Anexo G)	391.047.160	367.127.156
Acreedores por garantías	85.435.094	5.261.053
Acreedores por garantías en moneda extranjera (Anexo G)	40.918.443	42.879.363
Rentas a liquidar	160.879.576	94.719.573
Rentas a liquidar en moneda extranjera (Anexo G)	8.502.499	8.936.814
Honorarios Directores a pagar	25.450.000	-
Proveedores de bienes y servicios	51.969.121	81.080.434
Diversas	1.106.285	559.762
	<u>801.775.343</u>	<u>882.186.784</u>
g) Remuneraciones y cargas sociales		
CORRIENTES		
Leyes sociales a pagar	62.019.906	90.110.303
Provisión para SAC, vacaciones y sus cargas sociales	231.178.508	203.017.028
	<u>293.198.414</u>	<u>293.127.331</u>



ALBERTO D. CURADO
Presidente



Firmado digitalmente a los efectos de su identificación
con nuestro informe de fecha 08/11/2024
VIGNA, SANTONI Y ASOCIADOS
CPCE Prov. de Santa Fe Mat. N° 7/54
CP Humberto D. Santoni (Socio)
CPCE Prov. de Santa Fe Mat. N° 5727 - Ley 8738



CARLOS J. CANDA
Tesorero




ESTEBAN LORENZO
Por Consejo de Vigilancia

	30/09/2024	30/06/2024
	\$	\$
h) Cargas fiscales		
CORRIENTES		
Provisión para impuesto a las ganancias ejercicio finalizado el 30-06-2024	123.150.812	138.090.259
Provisión para impuesto a las ganancias período finalizado el 30-09-2024 (Nota 6)	22.109.029	-
Anticipos, retenciones y saldos a favor de impuesto a las ganancias	(100.028.916)	(95.960.559)
Retenciones de impuestos a las ganancias	5.318.532	10.145.693
Impuesto al valor agregado	167.094.436	164.198.545
Derecho de registro e inspección municipal	16.490.204	15.498.902
	<u>234.134.097</u>	<u>231.972.840</u>
i) Otros pasivos		
CORRIENTES		
Cauciones bursátiles	84.697.016.982	91.955.341.702
Préstamos de títulos de terceros	-	250.891.210
Dividendos en efectivo a pagar	4.583.475	5.139.497
	<u>84.701.600.457</u>	<u>92.211.372.409</u>
NO CORRIENTES		
Depósitos en garantía de Directores	1.682.500	1.769.848
	<u>1.682.500</u>	<u>1.769.848</u>
j) Pasivo por impuesto diferido		
NO CORRIENTES		
Pasivo por impuesto a las ganancias diferido (Nota 6)	11.310.864	-
	<u>11.310.864</u>	<u>-</u>
	30/09/2024	30/09/2023
	\$	\$
k) Resultados por inversiones en Sociedades Art. 33 Ley General de Sociedades		
Sociedades controladas (Nota 3.I de los estados financieros consolidados)	124.365.662	34.071.279
Sociedades relacionadas (Nota 3.d de los estados financieros consolidados)	(1.811.375.942)	(443.490.793)
	<u>(1.687.010.280)</u>	<u>(409.419.514)</u>
l) Otros ingresos y egresos		
Arrendamientos	11.552.845	12.138.745
	<u>11.552.845</u>	<u>12.138.745</u>


ALBERTO D. CURADO
 Presidente


CARLOS J. CANDA
 Tesorero


 Firmado digitalmente a los efectos de su identificación
 con nuestro informe de fecha 08/11/2024
VIGNA, SANTONI Y ASOCIADOS
 CPCE Prov. de Santa Fe Mat. N° 7/54
 CP Humberto D. Santoni (Socio)
 CPCE Prov. de Santa Fe Mat. N° 5727 - Ley 8738


ESTEBAN LORENZO
 Por Consejo de Vigilancia

m) Apertura por fechas de vencimiento de créditos y deudas e información referida al devengamiento de intereses

	Créditos \$	Deudas \$
A vencer en el 1er. trimestre siguiente	949.827.122	85.894.352.532
A vencer en el 2do. trimestre siguiente	531.944	45.230.925
A vencer en el 3er. trimestre siguiente	531.944	-
A vencer en el 4to. trimestre siguiente	531.944	-
A vencer en el ejercicio 2025-2026	21.299.675	-
Sin plazo establecido	521.783	374.336.121
	<u>973.244.412</u>	<u>86.313.919.578</u>
Devengan intereses	-	84.697.016.982
No devengan intereses	973.244.412	1.616.902.596
	<u>973.244.412</u>	<u>86.313.919.578</u>

NOTA 4 - EVOLUCIÓN DEL CAPITAL SOCIAL

La siguiente es la evolución del capital social:

	Importe \$	
Capital social según acto constitutivo	-	
Aumentos de capital social posteriores:		
Fecha de Asamblea que decidió la emisión	Fecha de inscripción en el RPC	
15/04/75	26/08/76	-
15/04/76	22/03/79	-
15/04/77	22/03/79	-
15/04/83	08/11/83	-
15/04/91	19/05/92	100.000
29/10/92	28/12/93	400.000
Aumento de capital social resultante del canje de fusión con el Mercado de Valores de Mendoza S.A.	3.500.000	
Aumento de capital social resuelto por Asamblea General Ordinaria y Extraordinaria de Accionistas de fecha 30/10/2014	4.000.000	
	<u>8.000.000</u>	



ALBERTO D. CURADO
Presidente



Firmado digitalmente a los efectos de su identificación con nuestro informe de fecha 08/11/2024
VIGNA, SANTONI Y ASOCIADOS
CPCE Prov. de Santa Fe Mat. N° 7/54
CP Humberto D. Santoni (Socio)
CPCE Prov. de Santa Fe Mat. N° 5727 - Ley 8738



CARLOS J. CANDA
Tesorero



ESTEBAN LORENZO
Por Consejo de Vigilancia

Con fecha 30 de octubre de 2014 la Asamblea General Ordinaria y Extraordinaria de Accionistas del Mercado Argentino de Valores Sociedad Anónima aprobó el aumento del capital social hasta 4.000.000 de acciones, representativas de \$ 4.000.000, las que al cierre del presente ejercicio se encuentran totalmente suscriptas e integradas. El mencionado aumento de capital social se inscribió en el Registro Público de Rosario con fecha 13 de noviembre de 2018, en Estatutos, al Folio 6681, Tomo 99, N° 1236.

NOTA 5 - CUENTAS DE ORDEN

El detalle es el siguiente:

	30/09/2024	30/06/2024
	\$	\$
Operaciones de plazo firme a liquidar	237.864.484.849	250.372.543.975
Títulos depositados en garantía de operaciones bursátiles	30.257.222.944.713	79.574.164.138.300
Títulos de terceros en custodia	466.769.393	955.833.209
Depósitos de Directores en garantía	5.375.926	5.862.166

NOTA 6 - IMPUESTO A LAS GANANCIAS

La siguiente es la evolución impuesto a las ganancias diferido:

	Saldos al inicio del período	RECPAM (1)	Movimientos del período	Saldos al cierre del período
	\$	\$	\$	\$
Activo por impuesto a las ganancias diferido	5.646.894	610.915	(6.257.809)	-
Pasivo por impuesto a las ganancias diferido	-	(1.221.830)	(10.089.034)	(11.310.864)
Totales de diferidos netos	<u>5.646.894</u>	<u>(610.915)</u>	<u>(16.346.843)</u>	<u>(11.310.864)</u>

(1) RECPAM: Resultado por exposición a los cambios en el poder adquisitivo de la moneda

A continuación se presenta la conciliación entre el Impuesto a las ganancias imputado a resultados, con el impuesto que resultaría de aplicar a la ganancia contable antes de impuestos la tasa efectiva aplicable, y con el impuesto del período determinado a los fines fiscales:



ALBERTO D. CURADO
Presidente



CARLOS J. CANDA
Tesorero




ESTEBAN LORENZO
Por Consejo de Vigilancia

Firmado digitalmente a los efectos de su identificación con nuestro informe de fecha 08/11/2024
VIGNA, SANTONI Y ASOCIADOS
CPCE Prov. de Santa Fe Mat. N° 7/54
CP Humberto D. Santoni (Socio)
CPCE Prov. de Santa Fe Mat. N° 5727 - Ley 8738

	30/09/2024	30/09/2023
	\$	\$
Resultado del período antes del Impuesto a las ganancias	1.514.046.991	2.269.586.973
Tasa efectiva aplicable	29,06%	28,82%
Resultado del período a la tasa del impuesto	439.982.056	654.094.966
Diferencias permanentes a la tasa del impuesto	(401.526.184)	(551.130.624)
Total cargo por impuesto a las ganancias del período	38.455.872	102.964.342
Diferencias temporarias a la tasa del impuesto	(16.346.843)	(49.081.176)
Impuesto a las ganancias del período a los fines fiscales	22.109.029	53.883.166

Reforma tributaria

El 16 de junio de 2021 el Poder Ejecutivo Nacional (PEN) promulgó la Ley N° 27.630, que establece una nueva modificación del impuesto a las ganancias con vigencia para los ejercicios fiscales iniciados a partir del 1° de enero de 2021. El principal cambio consiste en aplicar un esquema de alícuotas escalonadas, en función del nivel de ganancia neta imponible acumulada de cada Sociedad. Las alícuotas y escalas vigentes para los ejercicios iniciados a partir del 1° de enero de 2024 son las siguientes:

- 25 % para ganancias netas acumuladas de hasta \$ 34.703.523
- 30 % para ganancias netas acumuladas de hasta \$ 347.035.231
- 35% para ganancias netas acumuladas superiores a \$ 347.035.231

Los montos establecidos en las escalas se ajustarán anualmente.

NOTA 7 - SITUACIONES CONTINGENTES

El Mercado Argentino de Valores Sociedad Anónima fue demandado en acciones de responsabilidad por la operatoria de un ex agente de bolsa y de un agente suspendido preventivamente, mediante las cuales se demandó a la Sociedad por una suma aproximada a \$ 2.329.400, más intereses, accesorios y costas. En una de dichas causas, en la que la suma demandada asciende a \$ 284.484, durante el ejercicio finalizado el 30 de junio de 2019 se dictó sentencia desfavorable al Mercado, la cual fue apelada. En otra de ellas, en la que la suma demandada asciende a \$ 189.386, el expediente se encuentra en estado de dictar sentencia. Las restantes causas relacionadas con dicho ex agente de bolsa se encuentran paralizadas. Y en otra de ellas, en la cual la Sociedad fue citada como tercero y en la que la suma demandada ascendía a \$ 918.000, el resultado fue favorable al Mercado, encontrándose pendiente un incidente sobre honorarios exclusivamente. Además la Sociedad fue demandada por una supuesta relación laboral en la cual la suma reclamada asciende a \$ 1.810.800 y se encuentra en estado de sustanciación de pruebas. En lo que respecta a los juicios provenientes del Mercado de Valores de Mendoza S.A. previos a la fusión, existe una causa judicial en la cual el Mercado ha sido demandado por daños y perjuicios por la suma de \$ 163.675 más intereses y costas, la que se encuentra en estado de sustanciación de pruebas.



ALBERTO D. CURADO
Presidente



Firmado digitalmente a los efectos de su identificación
con nuestro informe de fecha 08/11/2024
VIGNA, SANTONI Y ASOCIADOS
CPCE Prov. de Santa Fe Mat. N° 7/54
CP Humberto D. Santoni (Socio)
CPCE Prov. de Santa Fe Mat. N° 5727 - Ley 8738



CARLOS J. CANDA
Tesorero



ESTEBAN LORENZO
Por Consejo de Vigilancia

Si bien el Mercado considera que le asisten suficientes razones de derecho para su defensa, a la fecha de emisión de los presentes estados financieros la resolución de los juicios es incierta, no obstante lo cual el Mercado ha constituido una Previsión para contingencias por la suma de \$ 270.217.903 (Anexo E).

NOTA 8 - PATRIMONIO NETO MÍNIMO Y FONDOS DE GARANTÍA

La Ley N° 26.831, el Decreto N° 1.023/13, las Normas (NT 2013) y la Resolución General (RG) N° 817 de la Comisión Nacional de Valores (CNV) requieren que los Mercados con Cámaras Compensadoras cuenten, a partir del 31 de marzo de 2020, con un Patrimonio Neto mínimo no inferior a 10.917.500 Unidades de Valor Adquisitivo (UVAs), el que debe surgir de sus estados contables trimestrales y anuales.

Al 30 de septiembre de 2024 el Mercado Argentino de Valores Sociedad Anónima (MAV) cumple con el requisito patrimonial indicado en el párrafo anterior, según el siguiente detalle:

Patrimonio neto de MAV en pesos	47.420.273.230
Valor UVA al 30/09/2024 en pesos	1.180,35
Patrimonio neto de MAV en UVAs	40.174.756
Patrimonio neto mínimo exigido en UVAs	10.917.500
Excedente de Patrimonio neto en UVAs	29.257.256

La citada normativa exige, además, que los Mercados deben constituir el Fondo de Garantía III (FG III) dispuesto por el artículo 45 de la Ley N° 26.831 y su reglamentación complementaria establecida en las Normas CNV (NT 2013 y mod.), destinado a hacer frente a los compromisos no cumplidos por agentes miembros originados en operaciones garantizadas. Dicho fondo deberá permitir hacer frente al incumplimiento de, como mínimo, los dos participantes que se encuentren más expuestos en condiciones de mercado extremas pero verosímiles. Conforme a los cálculos de tensión realizados, el monto determinado bajo estas pautas asciende al 30 de septiembre de 2024 a \$ 2.609.033.170, el cual se encuentra cubierto con los activos integrados.

MAV constituyó el mencionado FG III a partir de la entrada en vigencia de la citada Ley y se encuentra integrado en activos elegibles depositados en las cuentas comitentes 114646001, 114646005 y 114646646 de titularidad de Mercado Argentino de Valores S.A., todas bajo el depositante 114 (Rosario Valores S.A.). A continuación se presenta el detalle de los activos elegibles que constituyen el FG III, ordenados de manera decreciente de acuerdo a su prelación de uso:

ALBERTO D. CURADO
Presidente

CARLOS J. CANDA
Tesorero

ESTEBAN LORENZO
Por Consejo de Vigilancia

Firmado digitalmente a los efectos de su identificación
con nuestro informe de fecha 08/11/2024
VIGNA, SANTONI Y ASOCIADOS
CPCE Prov. de Santa Fe Mat. N° 7/54
CP Humberto D. Santoni (Socio)
CPCE Prov. de Santa Fe Mat. N° 5727 - Ley 8738

Saldos disponibles con Agentes de Liquidación y Compensación en moneda nacional	8.856.710
Saldos disponibles con Agentes de Liquidación y Compensación en moneda extranjera	427.542.626
Fondos comunes de inversión:	
Axis Estrategia 18 Clase B (Anexo C)	35.448.901
Axis Pesos Clase B (Anexo C)	4.562.449.541
Títulos públicos nacionales con negociación secundaria:	
Bonos de la República Argentina USD Step up vto. 2030 (Anexo C)	221.743.476
Bonos Globales de la República Argentina USD Step up vto. 2038 (Anexo C)	696.231.127
Bonos para la reconstrucción de una Argentina libre USD serie 3 vto. 31/05/2026 (Anexo C)	189.807.000
Letras del tesoro nacional con negociación secundaria:	
Letras del Tesoro Nacional capitalizables en \$ vto 11/11/2024 (Anexo C)	56.441.081
Letras del Tesoro Nacional capitalizables en \$ vto 18/06/2025 (Anexo C)	4.874.596
Acciones que conforman el Índice S&P BYMA:	
Grupo Financiero Galicia (Anexo C)	2.447.598.160
Aluar S.A. (Anexo C)	123.322.176
Matba Rofex S.A. (Anexo C)	141.682.000
Pampa Energía S.A. (Anexo C)	76.875.480
Ternium Argentina S.A. (Anexo C)	4.155.000
Total de activos elegibles de MAV en pesos que integran el FG III	<u><u>8.997.027.874</u></u>

De esta manera el FG III de MAV permite en todo momento hacer frente a los posibles incumplimientos de, como mínimo, los dos participantes que se encuentran más expuestos en condiciones de mercado extremas pero verosímiles.

Por otra parte el saldo contable acumulado de dicho fondo al 30 de septiembre de 2024 asciende a \$ 2.793.115.980 con más su ajuste integral por inflación.

Adicionalmente a la integración del FG III, MAV ha constituido fondos de garantías integrados por los Agentes miembros del Mercado para el cumplimiento de las obligaciones derivadas del incumplimiento de uno o varios de ellos, conforme artículo 16 Capítulo III del Título VI de las Normas CNV (NT 2013 y mod.).

A tal efecto, MAV cuenta con un esquema alternativo al de la estructura de fideicomisos para la administración de márgenes y garantías relativas a la liquidación y compensación de las operaciones registradas. Dicho esquema de garantías se administra a través de la conjunción de diversas categorías de cuentas segregadas, márgenes, reposiciones diarias e intradiarias y a partir del modelo de liquidación o pago contra la entrega de los valores negociables.

El Fondo de Garantía I (FG I) actualmente se encuentra conformado por garantías iniciales y garantías para la cobertura de márgenes de la operatoria garantizada, integrados por los Agentes miembros del Mercado.

Por su parte, el Fondo de Garantía II (FG II) se encuentra conformado por los aportes efectuados por los Agentes miembros del Mercado, en función del riesgo de su operatoria. Dicho fondo permite hacer frente, en condiciones de mercado extremas pero verosímiles, al incumplimiento de: i) el Agente con respecto al cual se esté más expuesto; o ii) la suma del segundo y el tercer Agente que se encuentre más expuesto; de ambos el mayor.



ALBERTO D. CURADO
Presidente



CARLOS J. CANDA
Tesorero




ESTEBAN LORENZO
Por Consejo de Vigilancia

Firmado digitalmente a los efectos de su identificación
con nuestro informe de fecha 08/11/2024
VIGNA, SANTONI Y ASOCIADOS
CPCE Prov. de Santa Fe Mat. Nº 7/54
CP Humberto D. Santoni (Socio)
CPCE Prov. de Santa Fe Mat. Nº 5727 - Ley 8738

Por otra parte, en las pruebas de tensión realizadas el segundo trimestre del año 2024, se determinó un FG II a ser cubierto por los Agentes miembros del Mercado por un total de \$ 1.690.005.845, el cual se encuentra integrado en su totalidad, y cuyo importe al 30 de septiembre de 2024 totalizaba \$ 2.429.836.114, compuesto de la siguiente manera:

Activo	Importe
Acciones	593.497.628
Bonos cortos en pesos	39.673.475
Bonos largos en pesos	25.650.000
Bonos largos en dólares	620.753.550
Cedears	50.936.484
Dólares en Bancos	507.378.641
Dólares en Caja de Valores	12.805.885
US Treasury Bond	18.535.267
US Treasury Bill	554.761.102
US Treasury Notes	5.844.082
Total general	2.429.836.114

Los activos integrados por los Agentes miembros del MAV para cubrir el FGII, se encuentran depositados, dependiendo su naturaleza en: Caja de Valores bajo el depositante 647; Banco de la Nación Argentina, cuenta en el exterior, Swift: NACNUS33 FEDWIRE y/o Banco de Valores S.A., cuentas de ahorro, CBU 1980001790000001200303.

Los requisitos en materia de márgenes y las contribuciones a los fondos de garantías han sido calculados en base a modelos y parámetros sometidos a pruebas de tensión con periodicidad trimestral (conforme artículo 19 Capítulo III del Título VI de las Normas CNV (NT 2013 y mod.).

NOTA 9 - FONDO DE GARANTÍA OBLIGATORIO LEY Nº 17.811

La Ley Nº 17.811 requería que los Mercados debían constituir un Fondo de garantía para hacer frente a los compromisos no cumplidos por los agentes de bolsa, originados en operaciones cuya garantía hubiera tomado a su cargo, con el 50 % como mínimo de las utilidades anuales líquidas y realizadas.

El Mercado Argentino de Valores Sociedad Anónima constituyó el mencionado Fondo de garantía obligatorio para hacer frente a los compromisos no cumplidos por los agentes de bolsa establecido por el artículo 57 de la Ley Nº 17.811 durante la vigencia de la Ley mencionada. El monto acumulado al 30 de septiembre de 2024 asciende a \$ 26.236.657.

NOTA 10 - ACTIVOS FINANCIEROS DE DISPONIBILIDAD RESTRINGIDA


Al 30 de septiembre de 2024 se encontraban en garantía en Mercados los siguientes activos financieros:



ALBERTO D. CURADO
Presidente



CARLOS J. CANDA
Tesorero

ESTEBAN LORENZO
Por Consejo de Vigilancia

Firmado digitalmente a los efectos de su identificación
con nuestro informe de fecha 08/11/2024
VIGNA, SANTONI Y ASOCIADOS
CPCE Prov. de Santa Fe Mat. Nº 7/54
CP Humberto D. Santoni (Socio)
CPCE Prov. de Santa Fe Mat. Nº 5727 - Ley 8738

	Nominales	Valuación
<i>Títulos públicos y otros títulos de deuda:</i>		
Bonos Globales de la República Argentina USD Step up vto. 2030	4.426.076	3.204.479.024
Bonos Globales de la República Argentina USD Step up vto. 2035	2.807.156	1.712.365.160
Bonos Globales de la República Argentina USD Step up vto. 2038	699.779	468.502.040
Bonos Globales de la República Argentina USD Step up vto. 2041	500.000	287.000.000
Bonos de la República Argentina USD Step up vto. 2030	7.425.280	5.257.098.240
Bonos de la República Argentina USD Step up vto. 2035	415.341	251.281.305
Bonos de la República Argentina USD Step up vto. 2038	365.157	233.883.059
Bonos del Tesoro Nacional en \$ ajustado por CER vto. 14/10/2024	110.755.508	640.166.836
Bonos del Tesoro Nacional en \$ ajustado por CER vto. 14/02/2025	131.755.553	749.689.097
Bonos del Tesoro Nacional en \$ con ajuste por Cer vto. 15/12/2025	166.893.235	253.677.717
Letras del Tesoro Nacional capitalizables en \$ vto 11/11/2024	45.370.402	47.185.218
Letras del Tesoro Nacional capitalizables en \$ vto 29/11/2024	1.388.935.887	1.750.059.218
Letras del Tesoro Nacional capitalizables en \$ vto 31/03/2025	248.119.418	307.668.080
Letras del Tesoro Nacional capitalizables en \$ vto 29/08/2025	1.478.605.744	1.537.749.974
US Treasury Note vto. 15/05/2031	2.167.600	1.620.400.218
<i>Acciones:</i>		
Aluar S.A.	3.234.926	2.794.976.064
Grupo Financiero Galicia	51.947	271.682.810
Pampa Energía S.A.	18.700	55.539.000
<i>Fondos comunes de inversión:</i>		
Axis Capital 1 Clase B	253.540.819	3.012.247.226
Axis Estrategia 1 Clase B	950.921.167	5.865.251.360
Axis Estrategia 18 Clase B	31.990.689.644	37.927.937.706
Axis Pesos Clase B	21.090.983.644	29.114.816.370
Moneda extranjera - Dólares	1.466.797	1.393.457.150
Total Garantías en Mercados		<u>98.757.112.872</u>
Total Garantías		<u>98.757.112.872</u>

ALBERTO D. CURADO
Presidente

Firmado digitalmente a los efectos de su identificación
con nuestro informe de fecha 08/11/2024
VIGNA, SANTONI Y ASOCIADOS
CPCE Prov. de Santa Fe Mat. Nº 7/54
CP Humberto D. Santoni (Socio)
CPCE Prov. de Santa Fe Mat. Nº 5727 - Ley 8738

CARLOS J. CANDA
Tesorero

ESTEBAN LORENZO
Por Consejo de Vigilancia

NOTA 11 - GUARDA DE DOCUMENTACIÓN

En cumplimiento de la Resolución General N° 629 de la CNV se informa que la Sociedad encomendó la guarda de cierta documentación respaldatoria de sus operaciones contables y de su gestión a Centibox S.A., cuyo depósito se encuentra ubicado en Av. Arijón 26 bis de la ciudad de Rosario, provincia de Santa Fe.

NOTA 12 - ADMINISTRACIÓN DEL RIESGO

Las políticas de administración de riesgos establecidas por la Sociedad se describen en la Nota 11 de los estados financieros consolidados.

NOTA 13 - DISTRIBUCIÓN DE RESULTADOS NO ASIGNADOS

A la fecha de cierre de los presentes estados financieros, no existen restricciones para la distribución de resultados no asignados.

NOTA 14 - CONTEXTO ECONÓMICO Y SOCIAL EN EL QUE OPERA LA SOCIEDAD

La Sociedad opera en un contexto económico y social complejo. En los últimos años y puntualmente durante 2023 y 2024 se ha observado un alza sostenida en el nivel general de precios, el costo salarial, las tasas de interés y el tipo de cambio de monedas extranjeras, así como volatilidad en otras variables de la economía y cambios en las condiciones regulatorias, sociales y políticas.


Estas situaciones, sumadas a una sequía histórica que implicó una caída en la producción agropecuaria exportable y, consecuentemente, una pérdida de ingreso de divisas y caída del nivel de reservas del Banco Central de la República Argentina, han tenido un impacto negativo en los niveles de actividad económica del país en general. El déficit fiscal primario se aceleró, generando un desequilibrio monetario impulsado por la emisión de circulante para financiar la expansión del gasto público. La inflación interanual al 30 de septiembre de 2024 fue de 209 %, notándose una desaceleración en los índices mensuales a partir de febrero de 2024. Por su parte, la autoridad monetaria impuso restricciones cambiarias que también afectan el valor de la moneda extranjera en mercados alternativos existentes.



ALBERTO D. CURADO
Presidente



CARLOS J. CANDA
Tesorero



ESTEBAN LORENZO
Por Consejo de Vigilancia

Firmado digitalmente a los efectos de su identificación
con nuestro informe de fecha 08/11/2024
VIGNA, SANTONI Y ASOCIADOS
CPCE Prov. de Santa Fe Mat. N° 7/54
CP Humberto D. Santoni (Socio)
CPCE Prov. de Santa Fe Mat. N° 5727 - Ley 8738

El 10 de diciembre de 2023 asumió el nuevo gobierno surgido de las últimas elecciones generales. El Poder Ejecutivo Nacional impulsó una gran cantidad de cambios y reformas entre los que se pueden mencionar los siguientes: aumento del tipo de cambio en más de un 100%, derogación de diversas leyes regulatorias, privatización de sociedades del estado, modernización del régimen laboral, modificaciones al código civil y comercial, entre otras. Estas medidas se encuentran incluidas en el Decreto de Necesidad y Urgencia 70/23 que comenzó a regir el 29 de diciembre de 2023. Además de esto, se envió al Congreso Nacional un paquete de leyes con medidas tendientes a profundizar las reformas mencionadas. Estas leyes sufrieron modificaciones en el tratamiento en el Congreso y fueron parcialmente aprobadas el 27 de junio pasado mediante la Ley Nro. 27.742 publicada en el Boletín Oficial el 8 de julio de 2024.

El mencionado contexto de volatilidad e incertidumbre respecto de estas cuestiones continúa a la fecha de emisión de los presentes estados financieros, por lo cual el Directorio de la Sociedad monitorea permanentemente la evolución de las variables que afectan su negocio para tomar las medidas que considere pertinentes según el contexto.

NOTA 15 - HECHOS POSTERIORES


No se han producido hechos posteriores entre el 30 de septiembre de 2024 y la fecha de emisión de los presentes estados financieros que pudieran afectar la situación financiera o los resultados de la Sociedad en forma significativa.



ALBERTO D. CURADO
Presidente



CARLOS J. CANDA
Tesorero



ESTEBAN LORENZO
Por Consejo de Vigilancia

Firmado digitalmente a los efectos de su identificación
con nuestro informe de fecha 08/11/2024
VIGNA, SANTONI Y ASOCIADOS
CPCE Prov. de Santa Fe Mat. N° 7/54
CP Humberto D. Santoni (Socio)
CPCE Prov. de Santa Fe Mat. N° 5727 - Ley 8738

MERCADO ARGENTINO DE VALORES SOCIEDAD ANÓNIMA

ESTADOS FINANCIEROS SEPARADOS CONDENSADOS

Período finalizado el 30 de septiembre de 2024

(Presentado en forma comparativa con cifras correspondientes al ejercicio finalizado el 30 de junio de 2024)

(En moneda homogénea)

ANEXO A

BIENES DE USO

Rubros	Valores de incorporación			Amortizaciones			Neto al 30/09/2024	Neto al 30/06/2024	
	Al comienzo del período	Aumentos	Al cierre del período	Acumuladas al comienzo del período	Del período				
					%	Monto (1)			Acumuladas al cierre del período
\$	\$	\$	\$		\$	\$	\$	\$	
Muebles, útiles e instalaciones	315.316.490	585.937	315.902.427	145.886.553	10	6.932.110	152.818.663	163.083.764	169.429.937
Equipos de computación y reproducción	1.072.412.894	33.952.261	1.106.365.155	625.615.698	20	36.607.102	662.222.800	444.142.355	446.797.196
Mejoras sobre inmuebles de terceros	247.704.206	-	247.704.206	83.101.240	10	4.961.664	88.062.904	159.641.302	164.602.966
Rodados	265.872.818	-	265.872.818	149.800.149	5	13.293.641	163.093.790	102.779.028	116.072.669
Inmuebles	1.913.329.383	-	1.913.329.383	56.632.369	2	7.079.588	63.711.957	1.849.617.426	1.856.697.014
TOTALES	3.814.635.791	34.538.198	3.849.173.989	1.061.036.009		68.874.105	1.129.910.114	2.719.263.875	2.753.599.782

(1) Las amortizaciones del período fueron imputadas a Gastos (Anexo H)

Firmado digitalmente a los efectos de su identificación
con nuestro informe de fecha 08/11/2024
VIGNA, SANTONI Y ASOCIADOS
CPCE Prov. de Santa Fe Mat. N° 7/54
CP Humberto D. Santoni (Socio)
CPCE Prov. de Santa Fe Mat. N° 5727 - Ley 8738

ESTEBAN LORENZO
Por Consejo de Vigilancia

ALBERTO D. CURADO
Presidente

CARLOS J. CANDA
Tesorero

MERCADO ARGENTINO DE VALORES SOCIEDAD ANÓNIMA

ESTADOS FINANCIEROS SEPARADOS CONDENSADOS

Período finalizado el 30 de septiembre de 2024

(Presentado en forma comparativa con cifras correspondientes al ejercicio finalizado el 30 de junio de 2024)

(En moneda homogénea)

ANEXO B

ACTIVOS INTANGIBLES

Rubros	Valores de incorporación			Amortizaciones			Neto al 30/09/2024 \$	Neto al 30/06/2024 \$	
	Al comienzo del período \$	Aumentos \$	Al cierre del período \$	Acumuladas al comienzo del período \$	Del período				Acumuladas al cierre del período \$
					%	Monto (1) \$			
Licencias y programas de computación	128.647.507	-	128.647.507	118.470.636	20	1.357.878	119.828.514	8.818.993	10.176.871
Desarrollo de sistemas	837.409.218	10.780.207	848.189.425	771.780.355	20	4.354.642	776.134.997	72.054.428	65.628.863
Derechos exclusivos para la negociación bursátil de cheques de pago diferido	211.725.393	-	211.725.393	-	-	-	-	211.725.393	211.725.393
TOTALES	1.177.782.118	10.780.207	1.188.562.325	890.250.991		5.712.520	895.963.511	292.598.814	287.531.127

(1) Las amortizaciones del período fueron imputadas a Gastos (Anexo H)

Firmado digitalmente a los efectos de su identificación
con nuestro informe de fecha 08/11/2024
VIGNA, SANTONI Y ASOCIADOS
CPCE Prov. de Santa Fe Mat. Nº 7/54
CP Humberto D. Santoni (Socio)
CPCE Prov. de Santa Fe Mat. Nº 5727 - Ley 8738

ESTEBAN LORENZO
Por Consejo de Vigilancia

ALBERTO D. CURADO
Presidente

CARLOS J. CANDA
Tesorero

MERCADO ARGENTINO DE VALORES SOCIEDAD ANÓNIMA

ESTADOS FINANCIEROS SEPARADOS CONDENSADOS

Período finalizado el 30 de septiembre de 2024

(Presentado en forma comparativa con cifras correspondientes al ejercicio finalizado el 30 de junio de 2024)

(En moneda homogénea)

ANEXO C

**TÍTULOS VALORES EQUIVALENTES A EFECTIVO, ACTIVOS FINANCIEROS A COSTO AMORTIZADO, OTROS ACTIVOS FINANCIEROS
E INVERSIONES EN OTRAS SOCIEDADES**

Sociedad emisora, denominación y características de los valores	Cantidad al 30/09/2024	Valor de cotización \$	Valor de costo amortizado \$	Valor de costo reexpresado \$	Valor patrimonial proporcional \$	Valor de libros al 30/09/2024		Valor de libros al 30/06/2024	
						Corrientes \$	No corrientes \$	Corrientes \$	No corrientes \$
EFFECTIVO Y EQUIVALENTES									
Títulos valores equivalentes a efectivo									
<i>Títulos públicos y otros títulos de deuda:</i>									
<i>Bonos de la República Argentina USD Step up vto. 2030 (Anexo G)</i>	313.197	221.743.476	-	-	-	221.743.476	-	-	-
<i>Bonos de la Provincia de Chubut USD vto. 26/07/2030 (Anexo G)</i>	-	-	-	-	-	-	-	85.585.401	-
<i>Bonos Globales de la República Argentina USD Step up vto. 2038 (Anexo G)</i>	1.039.927	696.231.127	-	-	-	696.231.127	-	-	-
<i>Bonos para la reconstrucción de una Argentina libre USD serie 3 vto. 31/05/2026 (Anexo G)</i>	181.200	189.807.000	-	-	-	189.807.000	-	-	-
<i>Letras del Tesoro Nacional capitalizables en \$ vto 01/07/2024</i>	-	-	-	-	-	-	-	267.736.000	-
<i>Letras del Tesoro Nacional capitalizables en \$ vto 26/07/2024</i>	-	-	-	-	-	-	-	527.178.029	-
<i>Letras del Tesoro Nacional capitalizables en \$ vto 11/11/2024</i>	54.270.270	56.441.081	-	-	-	56.441.081	-	-	-
<i>Letras del Tesoro Nacional capitalizables en \$ vto 18/06/2025</i>	4.555.697	4.874.596	-	-	-	4.874.596	-	-	-
<i>US Treasury Note vto. 15/10/2024 (Anexo G)</i>	1.002.000	950.472.150	-	-	-	950.472.150	-	-	-
<i>US Treasury Bill ZCP vto. 29/11/2024 (Anexo G)</i>	709.000	669.845.475	-	-	-	669.845.475	-	-	-
<i>US Treasury Note vto. 15/08/2029 (Anexo G)</i>	1.149.900	914.124.504	-	-	-	914.124.504	-	-	-
<i>US Treasury Note vto. 15/05/2031 (Anexo G)</i>	927.400	693.282.507	-	-	-	693.282.507	-	25.299.471	-
<i>US Treasury Note vto. 15/05/2035 (Anexo G)</i>	570.000	357.498.300	-	-	-	357.498.300	-	-	-
<i>Subtotales Títulos públicos y otros títulos de deuda</i>						4.754.320.216	-	905.798.901	-
<i>Acciones:</i>									
<i>Aluar S.A.</i>	142.734	123.322.176	-	-	-	123.322.176	-	4.043.074.356	-
<i>Grupo Financiero Galicia</i>	467.992	2.447.598.160	-	-	-	2.447.598.160	-	290.019.299	-
<i>Matba Rofex S.A.</i>	70.841	141.682.000	-	-	-	141.682.000	-	158.432.578	-

Firmado digitalmente a los efectos de su identificación
con nuestro informe de fecha 08/11/2024
VIGNA, SANTONI Y ASOCIADOS
CPCE Prov. de Santa Fe Mat. N° 7/54
CP Humberto D. Santoni (Socio)
CPCE Prov. de Santa Fe Mat. N° 5727 - Ley 8738

ESTEBAN LORENZO
Por Consejo de Vigilancia

ALBERTO D. CURADO
Presidente

CARLOS J. CANDA
Tesorero

MERCADO ARGENTINO DE VALORES SOCIEDAD ANÓNIMA

ESTADOS FINANCIEROS SEPARADOS CONDENSADOS

Período finalizado el 30 de septiembre de 2024

(Presentado en forma comparativa con cifras correspondientes al ejercicio finalizado el 30 de junio de 2024)

(En moneda homogénea)

ANEXO C (Cont.)

**TÍTULOS VALORES EQUIVALENTES A EFECTIVO, ACTIVOS FINANCIEROS A COSTO AMORTIZADO, OTROS ACTIVOS FINANCIEROS
E INVERSIONES EN OTRAS SOCIEDADES**

Sociedad emisora, denominación y características de los valores	Cantidad al 30/09/2024	Valor de cotización \$	Valor de costo amortizado \$	Valor de costo reexpresado \$	Valor patrimonial proporcional \$	Valor de libros al 30/09/2024		Valor de libros al 30/06/2024	
						Corrientes	No corrientes	Corrientes	No corrientes
						\$	\$	\$	\$
Pampa Energía S.A.	25.884	76.875.480	-	-	-	76.875.480	-	-	-
Tenaris S.A. ADR (Anexo G)	4.990	150.700.495	-	-	-	150.700.495	-	152.070.425	-
Ternium Argentina S.A.	5.000	4.155.000	-	-	-	4.155.000	-	-	-
Subtotales Acciones						2.944.333.311	-	4.643.596.658	-
Fondos comunes de inversión:									
Axis Estrategia 1 Clase B	-	-	-	-	-	-	-	2.244.684	-
Axis Estrategia 18 Clase B	300.744.870	356.561.013	-	-	-	356.561.013	-	699.858.077	-
Axis Pesos Clase B	4.451.888.242	6.145.560.162	-	-	-	6.145.560.162	-	10.104.215.649	-
Cons Staples Sel Sect SPDR FDI (Anexo G)	1.098	86.577.300	-	-	-	86.577.300	-	83.960.959	-
Health Care Sel Sect SPDR FD (Anexo G)	567	82.962.873	-	-	-	82.962.873	-	82.518.497	-
Ishares MSCI Brazil CAP (Anexo G)	6.806	190.673.493	-	-	-	190.673.493	-	185.733.936	-
Megainver Estrategia Agro Clase B (Anexo G)	75.000	134.453	-	-	-	134.453	-	150.764	-
Megainver Liquidez Clase B	-	-	-	-	-	-	-	116.347.303	-
Pionero Pesos FCI Clase B	10.887.462	686.425.961	-	-	-	686.425.961	-	222.185.272	-
Utilities Sel Sect SPDR FUND (Anexo G)	1.068	81.959.388	-	-	-	81.959.388	-	72.666.305	-
Subtotales Fondos comunes de inversión						7.630.854.643	-	11.569.881.446	-
Obligaciones negociables:									
ON Aluar S.A. S. 7 Vto. 12/10/2028 USD (Anexo G)	3.366	3.433.320	-	-	-	3.433.320	-	3.849.817	-
Subtotales Obligaciones negociables						3.433.320	-	3.849.817	-
TOTALES EFECTIVO Y EQUIVALENTES						15.332.941.490	-	17.123.126.822	-

Firmado digitalmente a los efectos de su identificación
con nuestro informe de fecha 08/11/2024
VIGNA, SANTONI Y ASOCIADOS
CPCE Prov. de Santa Fe Mat. N° 7/54
CP Humberto D. Santoni (Socio)
CPCE Prov. de Santa Fe Mat. N° 5727 - Ley 8738

ESTEBAN LORENZO
Por Consejo de Vigilancia

ALBERTO D. CURADO
Presidente

CARLOS J. CANDA
Tesorero

MERCADO ARGENTINO DE VALORES SOCIEDAD ANÓNIMA

ESTADOS FINANCIEROS SEPARADOS CONDENSADOS

Período finalizado el 30 de septiembre de 2024

(Presentado en forma comparativa con cifras correspondientes al ejercicio finalizado el 30 de junio de 2024)

(En moneda homogénea)

ANEXO C (Cont.)

**TÍTULOS VALORES EQUIVALENTES A EFECTIVO, ACTIVOS FINANCIEROS A COSTO AMORTIZADO, OTROS ACTIVOS FINANCIEROS
E INVERSIONES EN OTRAS SOCIEDADES**

Sociedad emisora, denominación y características de los valores	Cantidad al 30/09/2024	Valor de cotización \$	Valor de costo amortizado \$	Valor de costo reexpresado \$	Valor patrimonial proporcional \$	Valor de libros al 30/09/2024		Valor de libros al 30/06/2024	
						Corrientes \$	No corrientes \$	Corrientes \$	No corrientes \$
OTROS ACTIVOS FINANCIEROS									
Títulos públicos y otros títulos de deuda (Nota 10):									
Bonos Globales de la República Argentina USD Step up vto. 2030 (Anexo G)	4.426.076	3.204.479.024	-	-	-	3.204.479.024	-	-	-
Bonos Globales de la República Argentina USD Step up vto. 2035 (Anexo G)	2.807.156	1.712.365.160	-	-	-	1.712.365.160	-	124.750.711	-
Bonos Globales de la República Argentina USD Step up vto. 2038 (Anexo G)	699.779	468.502.040	-	-	-	468.502.040	-	511.525.925	-
Bonos Globales de la República Argentina USD Step up vto. 2041 (Anexo G)	500.000	287.000.000	-	-	-	287.000.000	-	312.340.949	-
Bonos de la República Argentina USD Step up vto. 2030 (Anexo G)	7.425.280	5.257.098.240	-	-	-	5.257.098.240	-	3.373.507	-
Bonos de la República Argentina USD Step up vto. 2035 (Anexo G)	415.341	251.281.305	-	-	-	251.281.305	-	276.767.687	-
Bonos de la República Argentina USD Step up vto. 2038 (Anexo G)	365.157	233.883.059	-	-	-	233.883.059	-	248.948.190	-
Bonos de la Nación Argentina en moneda dual vto. 30/06/2024	-	-	-	-	-	-	-	4.452.688.463	-
Bonos del Tesoro Nacional en \$ ajustado por CER vto. 26/07/2024	-	-	-	-	-	-	-	723.605.840	-
Bonos del Tesoro Nacional en \$ ajustado por CER vto. 14/10/2024	110.755.508	640.166.836	-	-	-	640.166.836	-	633.375.519	-
Bonos del Tesoro Nacional en \$ ajustado por CER vto. 14/02/2025	131.755.553	749.689.097	-	-	-	749.689.097	-	124.413.087	-
Bonos del Tesoro Nacional en \$ con ajuste por Cer vto. 15/12/2025	166.893.235	253.677.717	-	-	-	253.677.717	-	257.115.695	-
Bonos para la reconstrucción de una Argentina libre USD serie 3 vto. 31/05/2026 (Anexo G)	-	-	-	-	-	-	-	36.586.916	-
Letras del Tesoro Nacional capitalizables en \$ vto 01/07/2024	-	-	-	-	-	-	-	1.020.330.923	-
Letras del Tesoro Nacional capitalizables en \$ vto 26/07/2024	-	-	-	-	-	-	-	5.466.077	-
Letras del Tesoro Nacional capitalizables en \$ vto 12/07/2024	-	-	-	-	-	-	-	115.993.236	-
Letras del Tesoro Nacional capitalizables en \$ vto 13/09/2024	-	-	-	-	-	-	-	2.498.544.612	-
Letras del Tesoro Nacional capitalizables en \$ vto 11/11/2024	45.370.402	47.185.218	-	-	-	47.185.218	-	-	-
Letras del Tesoro Nacional capitalizables en \$ vto 29/11/2024	1.388.935.887	1.750.059.218	-	-	-	1.750.059.218	-	-	-
Letras del Tesoro Nacional capitalizables en \$ vto 31/03/2025	248.119.418	307.668.080	-	-	-	307.668.080	-	-	-
Letras del Tesoro Nacional capitalizables en \$ vto 29/08/2025	1.478.605.744	1.537.749.974	-	-	-	1.537.749.974	-	-	-

Firmado digitalmente a los efectos de su identificación con nuestro informe de fecha 08/11/2024
VIGNA, SANTONI Y ASOCIADOS
CPCE Prov. de Santa Fe Mat. N° 7/54
CP Humberto D. Santoni (Socio)
CPCE Prov. de Santa Fe Mat. N° 5727 - Ley 8738

ESTEBAN LORENZO
Por Consejo de Vigilancia

ALBERTO D. CURADO
Presidente

CARLOS J. CANDA
Tesorero

MERCADO ARGENTINO DE VALORES SOCIEDAD ANÓNIMA

ESTADOS FINANCIEROS SEPARADOS CONDENSADOS

Período finalizado el 30 de septiembre de 2024

(Presentado en forma comparativa con cifras correspondientes al ejercicio finalizado el 30 de junio de 2024)

(En moneda homogénea)

ANEXO C (Cont.)

**TÍTULOS VALORES EQUIVALENTES A EFECTIVO, ACTIVOS FINANCIEROS A COSTO AMORTIZADO, OTROS ACTIVOS FINANCIEROS
E INVERSIONES EN OTRAS SOCIEDADES**

Sociedad emisora, denominación y características de los valores	Cantidad al 30/09/2024	Valor de cotización \$	Valor de costo amortizado \$	Valor de costo reexpresado \$	Valor patrimonial proporcional \$	Valor de libros al 30/09/2024		Valor de libros al 30/06/2024	
						Corrientes	No corrientes	Corrientes	No corrientes
						\$	\$	\$	\$
US Treasury Bill ZCP vto. 29/11/2024 (Anexo G)	-	-	-	-	-	-	-	694.079.512	-
US Treasury Bond ZCP vto. 15/08/2024 (Anexo G)	-	-	-	-	-	-	-	1.065.446.973	-
US Treasury Note vto. 15/10/2024 (Anexo G)	-	-	-	-	-	-	-	986.916.641	-
US Treasury Note vto. 15/05/2031 (Anexo G)	2.167.600	1.620.400.218	-	-	-	1.620.400.218	-	2.277.696.544	-
US Stripped Prin. vto. 15/05/2025 (Anexo G)	-	-	-	-	-	-	-	215.773.793	-
Acciones (Nota 10):									
Aluar S.A.	3.234.926	2.794.976.064	-	-	-	2.794.976.064	-	513.253.029	-
Grupo Financiero Galicia	51.947	271.682.810	-	-	-	271.682.810	-	85.087.598	-
Pampa Energía S.A.	18.700	55.539.000	-	-	-	55.539.000	-	-	-
Fondos comunes de inversión (Nota 10):									
Axis Capital 1 Clase B	253.540.819	3.012.247.226	-	-	-	3.012.247.226	-	2.983.567.354	-
Axis Estrategia 1 Clase B	950.921.167	5.865.251.360	-	-	-	5.865.251.360	-	6.188.081.308	-
Axis Estrategia 15 Clase B	-	-	-	-	-	-	-	1.277.254.911	-
Axis Estrategia 18 Clase B	31.990.689.644	37.927.937.706	-	-	-	37.927.937.706	-	28.303.506.287	-
Axis Pesos Clase B	21.090.983.644	29.114.816.370	-	-	-	29.114.816.370	-	42.294.724.241	-
Megainver liquidez Pesos Clase B	-	-	-	-	-	-	-	1.153.041.224	-
TOTALES OTROS ACTIVOS FINANCIEROS						97.363.655.722	-	99.384.256.752	-

Firmado digitalmente a los efectos de su identificación
con nuestro informe de fecha 08/11/2024
VIGNA, SANTONI Y ASOCIADOS
CPCE Prov. de Santa Fe Mat. Nº 7/54
CP Humberto D. Santoni (Socio)
CPCE Prov. de Santa Fe Mat. Nº 5727 - Ley 8738

ESTEBAN LORENZO
Por Consejo de Vigilancia

ALBERTO D. CURADO
Presidente

CARLOS J. CANDA
Tesorero

MERCADO ARGENTINO DE VALORES SOCIEDAD ANÓNIMA

ESTADOS FINANCIEROS SEPARADOS CONDENSADOS

Período finalizado el 30 de septiembre de 2024

(Presentado en forma comparativa con cifras correspondientes al ejercicio finalizado el 30 de junio de 2024)

(En moneda homogénea)

ANEXO C (Cont.)

**TÍTULOS VALORES EQUIVALENTES A EFECTIVO, ACTIVOS FINANCIEROS A COSTO AMORTIZADO, OTROS ACTIVOS FINANCIEROS
E INVERSIONES EN OTRAS SOCIEDADES**

Sociedad emisora, denominación y características de los valores	Cantidad al 30/09/2024	Valor de cotización \$	Valor de costo amortizado \$	Valor de costo reexpresado \$	Valor patrimonial proporcional \$	Valor de libros al 30/09/2024		Valor de libros al 30/06/2024	
						Corrientes	No corrientes	Corrientes	No corrientes
						\$	\$	\$	\$
INVERSIONES PERMANENTES EN SOCIEDADES CONTROLADAS Y RELACIONADAS									
<i>Sociedades controladas:</i>									
Axis Sociedad Gerente de Fondos Comunes de Inversión S.A.	198.302.476	-	-	-	1.631.067.734	-	1.631.067.734	-	1.442.881.686
Plataforma FCE S.A.	180	-	-	-	2.307.255	-	2.307.255	-	2.578.611
Rosario Administradora Sociedad Fiduciaria S.A.	2.625	-	-	-	1.123.527.296	-	1.123.527.296	-	1.133.279.351
Rosario Derivados S.A.	33.000	-	-	-	409.804.026	-	409.804.026	-	463.600.987
<i>Sociedades relacionadas:</i>									
Rosario Valores S.A.	4.821	-	-	-	10.291.554.981	-	10.291.554.981	-	12.102.930.923
TOTALES INVERSIONES PERMANENTES EN SOCIEDADES CONTROLADAS Y RELACIONADAS						-	13.458.261.292	-	15.145.271.558
INVERSIONES EN OTRAS SOCIEDADES									
Banco del Sol S.A.	586.889	-	-	1.622.383.949	-	-	1.622.383.949	-	1.580.826.704
Bolsa de Comercio de Valparaíso	1	-	-	14.650.818	-	-	14.650.818	-	16.428.112
Caja de Valores S.A.	18.333	-	-	399.984	-	-	399.984	-	399.984
Castor Oil Argentina S.A.	6	-	-	14.543.613	-	-	14.543.613	-	16.307.898
Merproar S.A.	4.900	-	-	36.360	-	-	36.360	-	40.771
TOTALES INVERSIONES EN OTRAS SOCIEDADES						-	1.652.014.724	-	1.614.003.469

Firmado digitalmente a los efectos de su identificación
con nuestro informe de fecha 08/11/2024
VIGNA, SANTONI Y ASOCIADOS
CPCE Prov. de Santa Fe Mat. Nº 7/54
CP Humberto D. Santoni (Socio)
CPCE Prov. de Santa Fe Mat. Nº 5727 - Ley 8738

ESTEBAN LORENZO
Por Consejo de Vigilancia

ALBERTO D. CURADO
Presidente

CARLOS J. CANDA
Tesorero

MERCADO ARGENTINO DE VALORES SOCIEDAD ANÓNIMA

ESTADOS FINANCIEROS SEPARADOS CONDENSADOS

Período finalizado el 30 de septiembre de 2024

(Presentado en forma comparativa con cifras correspondientes al ejercicio finalizado el 30 de junio de 2024)

(En moneda homogénea)

ANEXO D

**COLOCACIONES FINANCIERAS EQUIVALENTES A EFECTIVO Y
OTROS ACTIVOS FINANCIEROS A COSTO AMORTIZADO**

Cuenta principal	Valor de libros al 30/09/2024	Valor de libros al 30/06/2024
	Corrientes \$	Corrientes \$
EFFECTIVO Y EQUIVALENTES		
Cauciones bursátiles	-	62.531.487
TOTALES EFECTIVO Y EQUIVALENTES	-	62.531.487

ALBERTO D. CURADO
Presidente

CARLOS J. CANDA
Tesorero

Firmado digitalmente a los efectos de su identificación
con nuestro informe de fecha 08/11/2024

VIGNA, SANTONI Y ASOCIADOS
CPCE Prov. de Santa Fe Mat. N° 7/54
CP Humberto D. Santoni (Socio)
CPCE Prov. de Santa Fe Mat. N° 5727 - Ley 8738

ESTEBAN LORENZO
Por Consejo de Vigilancia

MERCADO ARGENTINO DE VALORES SOCIEDAD ANÓNIMA

ESTADOS FINANCIEROS SEPARADOS CONDENSADOS

Período finalizado el 30 de septiembre de 2024

(Presentado en forma comparativa con cifras correspondientes al ejercicio finalizado el 30 de junio de 2024)

(En moneda homogénea)

ANEXO E

PREVISIONES

Rubros	Saldos al comienzo del período \$	Aumentos del período (1) \$	Saldos al 30/09/2024 \$	Saldos al 30/06/2024 \$
INCLUÍDAS EN EL PASIVO				
Previsiones				
Previsión para contingencias	265.787.793	4.430.110	270.217.903	265.787.793
TOTALES	265.787.793	4.430.110	270.217.903	265.787.793

(1) Imputados a Resultados financieros y por tenencia generados por pasivos

ALBERTO D. CURADO
Presidente

CARLOS J. CANDA
Tesorero

Firmado digitalmente a los efectos de su identificación
con nuestro informe de fecha 08/11/2024
VIGNA, SANTONI Y ASOCIADOS
CPCE Prov. de Santa Fe Mat. N° 7/54
CP Humberto D. Santoni (Socio)
CPCE Prov. de Santa Fe Mat. N° 5727 - Ley 8738

ESTEBAN LORENZO
Por Consejo de Vigilancia

MERCADO ARGENTINO DE VALORES SOCIEDAD ANÓNIMA

ESTADOS FINANCIEROS SEPARADOS CONDENSADOS

Período finalizado el 30 de septiembre de 2024

(Presentado en forma comparativa con cifras correspondientes al ejercicio finalizado el 30 de junio de 2024)

(En moneda homogénea)

ANEXO G

ACTIVOS Y PASIVOS EN MONEDA EXTRANJERA

Rubros	Al 30/09/2024				Al 30/06/2024		
	Clase de moneda	Monto	Cambio o cotización vigente	Monto en pesos	Clase de moneda	Monto	Monto en pesos
ACTIVOS							
ACTIVOS CORRIENTES							
Efectivo y equivalentes							
Caja y bancos:							
Moneda extranjera en Caja de Valores S.A.	-	-	-	-	Euro	7	7.697
Moneda extranjera en caja de seguridad	Euro	50	1.053,00	52.650	Euro	50	54.047
Bancos cuentas en el exterior	U\$\$	36.053	950,00	34.250.711	U\$\$	53.805	53.725.460
Bancos cuentas especiales	U\$\$	445.209	950,00	422.948.938	U\$\$	369.063	368.519.342
Títulos valores equivalentes a efectivo:							
Títulos públicos y otros títulos de deuda:							
Bonos de la República Argentina USD Step up vto. 2030	U\$\$	313.197	708,00	221.743.476	-	-	-
Bonos de la Provincia de Chubut USD vto. 26/07/2030	-	-	-	-	U\$\$	350.000	85.585.401
Bonos Globales de la República Argentina USD Step up vto. 2038 vto. 31/05/2026	U\$\$	1.039.927	669,50	696.231.127	-	-	-
US Treasury Note vto. 15/10/2024	U\$\$	181.200	1.047,50	189.807.000	-	-	-
US Treasury Note vto. 15/10/2024	U\$\$	1.002.000	948,58	950.472.150	-	-	-
US Treasury Bill ZCP vto. 29/11/2024	U\$\$	709.000	944,78	669.845.475	-	-	-
US Treasury Note vto. 15/08/2029	U\$\$	1.149.900	794,96	914.124.504	-	-	-
US Treasury Note vto. 15/05/2031	U\$\$	927.400	747,56	693.282.507	U\$\$	34.000	25.299.471
US Treasury Note vto. 15/05/2035	U\$\$	570.000	627,19	357.498.300	-	-	-
Acciones:							
Tenaris S.A. ADR	U\$\$	4.990	30.200,50	150.700.495	U\$\$	4.990	152.070.425
Fondos comunes de inversión:							
Cons Staples Sel Sect SPDR FDI	U\$\$	1.098	78.850	86.577.300	U\$\$	1.098	83.960.959
Health Care Sel Sect SPDR FD	U\$\$	567	146.319	82.962.873	U\$\$	567	82.518.497
Ishares MSCI Brazil CAP	U\$\$	6.806	28.015,50	190.673.493	U\$\$	6.806	185.733.936
Megainver Estrategia Agro Clase B	U\$\$	75.000	1,80	134.453	U\$\$	75.000	150.764
Utilities Sel Sect SPDR FUND	U\$\$	1.068	76.741	81.959.388	U\$\$	1.068	72.666.305
Obligaciones negociables:							
ON Aluar S.A. S. 7 Vto. 12/10/2028 USD	U\$\$	3.366	1.020	3.433.320	U\$\$	3.366	3.849.817



ALBERTO D. CURADO
Presidente



Firmado digitalmente a los efectos de su identificación con nuestro informe de fecha 08/11/2024
VIGNA, SANTONI Y ASOCIADOS
CPCE Prov. de Santa Fe Mat. Nº 7/54
CP Humberto D. Santoni (Socio)
CPCE Prov. de Santa Fe Mat. Nº 5727 - Ley 8738



CARLOS J. CANDA
Tesorero



ESTEBAN LORENZO
Por Consejo de Vigilancia

MERCADO ARGENTINO DE VALORES SOCIEDAD ANÓNIMA

ESTADOS FINANCIEROS SEPARADOS CONDENSADOS

Período finalizado el 30 de septiembre de 2024

(Presentado en forma comparativa con cifras correspondientes al ejercicio finalizado el 30 de junio de 2024)

(En moneda homogénea)

ANEXO G (Cont.)

ACTIVOS Y PASIVOS EN MONEDA EXTRANJERA

Rubros	Al 30/09/2024				Al 30/06/2024		
	Clase de moneda	Monto	Cambio o cotización vigente	Monto en pesos	Clase de moneda	Monto	Monto en pesos
Otros activos financieros (Nota 10)							
Moneda extranjera	U\$\$	1.466.797	950,00	1.393.457.150	U\$\$	176.675	176.414.707
Títulos públicos y otros títulos de deuda:							
Bonos Globales de la República Argentina USD Step up vto. 2030	U\$\$	4.426.076	724,00	3.204.479.024	-	-	-
Bonos Globales de la República Argentina USD Step up vto. 2035	U\$\$	2.807.156	610,00	1.712.365.160	U\$\$	187.297	124.750.711
Bonos Globales de la República Argentina USD Step up vto. 2038	U\$\$	699.779	669,50	468.502.040	U\$\$	699.779	511.525.925
Bonos Globales de la República Argentina USD Step up vto. 2041	U\$\$	500.000	574,00	287.000.000	U\$\$	500.000	312.340.949
Bonos de la República Argentina USD Step up vto. 2030	U\$\$	7.425.280	708,00	5.257.098.240	U\$\$	4.047	3.373.507
Bonos de la República Argentina USD Step up vto. 2035	U\$\$	415.341	605,00	251.281.305	U\$\$	415.321	276.767.687
Bonos de la República Argentina USD Step up vto. 2038	U\$\$	365.157	640,50	233.883.059	U\$\$	365.157	248.948.190
Bonos para la reconstrucción de una Argentina libre USD serie 3 vto. 31/05/2026	-	-	-	-	U\$\$	317.400	36.586.916
US Treasury Bill ZCP vto. 29/11/2024	-	-	-	-	U\$\$	709.000	694.079.512
US Treasury Bond ZCP vto. 15/08/2024	-	-	-	-	U\$\$	1.074.000	1.065.446.973
US Treasury Note vto. 15/10/2024	-	-	-	-	U\$\$	1.002.000	986.916.641
US Treasury Note vto. 15/05/2031	U\$\$	2.167.600	747,56	1.620.400.218	U\$\$	3.061.000	2.277.696.544
US Stripped Prin. vto. 15/05/2025	-	-	-	-		226.000	215.773.793
Créditos							
Saldos disponibles con Agentes de Liquidación y Compensación	U\$\$	492.035	950,00	467.432.993	U\$\$	2.018.750	2.015.776.157
SUBTOTALES ACTIVOS CORRIENTES				20.642.597.349			10.060.540.333
TOTALES ACTIVOS				20.642.597.349			10.060.540.333
PASIVOS							
PASIVOS CORRIENTES							
Cuentas por pagar							
Acreedores por liquidaciones	U\$\$	411.629	950,00	391.047.160	U\$\$	367.669	367.127.156
Acreedores por garantías	U\$\$	37.530	950,00	35.653.443	U\$\$	37.530	37.474.648
	Euro	5.000	1.053,00	5.265.000	Euro	5.000	5.404.715
Rentas a liquidar	U\$\$	8.950	950,00	8.502.499	U\$\$	8.950	8.936.814
SUBTOTALES PASIVOS CORRIENTES				440.468.102			418.943.333
TOTALES PASIVOS				440.468.102			418.943.333



ALBERTO D. CURADO
Presidente



Firmado digitalmente a los efectos de su identificación con nuestro informe de fecha 08/11/2024
VIGNA, SANTONI Y ASOCIADOS
CPCE Prov. de Santa Fe Mat. N° 7/54
CP Humberto D. Santoni (Socio)
CPCE Prov. de Santa Fe Mat. N° 5727 - Ley 8738



CARLOS J. CANDA
Tesorero



ESTEBAN LORENZO
Por Consejo de Vigilancia

MERCADO ARGENTINO DE VALORES SOCIEDAD ANÓNIMA

ESTADOS FINANCIEROS SEPARADOS CONDENSADOS

Período finalizado el 30 de septiembre de 2024

(Presentado en forma comparativa con cifras correspondientes con igual período del ejercicio anterior)

(En moneda homogénea)

ANEXO H

GASTOS

INFORMACIÓN REQUERIDA POR EL ART. 64 INC. B) DE LA LEY GENERAL DE SOCIEDADES

Rubros	Período finalizado el	
	30/09/2024	30/09/2023
	\$	\$
Honorarios y retribuciones por servicios	142.868.752	70.269.486
Sueldos y cargas sociales	604.986.604	491.654.381
Gastos de auditoría	981.966	1.985.042
Papelería y útiles de escritorio	1.079.292	2.099.484
Comunicaciones	5.846.970	5.913.587
Mantenimiento y reparaciones	12.138.408	13.103.360
Alquileres y servicios	33.850.769	31.258.744
Mantenimiento de sistemas	136.657.324	70.976.125
Gestión de recursos humanos	74.243.237	84.926.880
Suscripciones, avisos y publicaciones	3.768.378	3.021.484
Seguros	217.726.784	215.035.455
Gastos bancarios	15.708.337	8.326.008
Publicidad, difusión y promoción	5.379.827	19.311.023
Capacitación	755.236	832.434
Desarrollo comercial	-	39.393.587
Gastos institucionales	60.534.081	63.757.819
Amortizaciones de bienes de uso (Anexo A)	68.874.105	60.924.349
Amortizaciones de activos intangibles (Anexo B)	5.712.520	16.087.010
Impuestos y tasas	89.808.765	70.715.177
Caja de Valores S.A.	22.599.010	29.387.711
Derechos y aranceles	10.552.233	11.672.586
Otros gastos	6.912.886	7.008.826
SUBTOTALES	1.520.985.484	1.317.660.558
Gastos recuperados	(252.300.511)	(205.454.278)
TOTALES	1.268.684.973	1.112.206.280

ALBERTO D. CURADO
Presidente

Firmado digitalmente a los efectos de su identificación
con nuestro informe de fecha 08/11/2024
VIGNA, SANTONI Y ASOCIADOS
CPCE Prov. de Santa Fe Mat. N° 7/54
CP Humberto D. Santoni (Socio)
CPCE Prov. de Santa Fe Mat. N° 5727 - Ley 8738

CARLOS J. CANDA
Tesorero

ESTEBAN LORENZO
Por Consejo de Vigilancia

**INFORME DE REVISIÓN DE LOS AUDITORES INDEPENDIENTES
SOBRE ESTADOS FINANCIEROS CONDENSADOS DE PERÍODOS INTERMEDIOS**

A los Accionistas de
MERCADO ARGENTINO DE VALORES SOCIEDAD ANÓNIMA
Paraguay 777 Piso 8 – Rosario - Prov. de Santa Fe
CUIT N° 30-52917787-5

1. Informe sobre los estados financieros condensados de períodos intermedios

Hemos revisado los estados financieros intermedios condensados adjuntos del MERCADO ARGENTINO DE VALORES SOCIEDAD ANÓNIMA, así como un resumen de las políticas contables significativas y otra información explicativa que se detallan a continuación:

- a) Estado de situación financiera consolidado condensado al 30 de septiembre de 2024, cuyas cifras resumidas son las siguientes:
- | | |
|------------|--------------------|
| Activo | \$ 135.768.078.074 |
| Pasivo | \$ 87.058.077.549 |
| Patrimonio | \$ 48.710.000.525 |
- b) Estado de resultados integrales consolidado condensado correspondiente al período finalizado el 30 de septiembre de 2024, el que arroja una ganancia de \$ 1.430.903.177.
- c) Estado de cambios en el patrimonio consolidado condensado correspondiente al período finalizado el 30 de septiembre de 2024.
- d) Estado de flujos de efectivo consolidado condensado correspondiente al período finalizado el 30 de septiembre de 2024.
- e) Notas 1 a 16 y Anexos A, B, C, D, E, G y H.
- f) Estado de situación financiera separado condensado al 30 de septiembre de 2024, estados de resultados integrales, de cambios en el patrimonio y de flujos de efectivo separados condensados correspondientes al período finalizado el 30 de septiembre de 2024 y sus Notas 1 a 15 y Anexos A, B, C, D, E, G y H.

Las cifras y otra información correspondientes al ejercicio finalizado el 30 de junio de 2024 y al período finalizado el 30 de septiembre de 2023, reexpresadas en moneda de septiembre de 2024, son parte integrante de los estados financieros mencionados precedentemente y se las presenta con el propósito de que se interpreten exclusivamente en relación con las cifras y con la información del período intermedio actual.



Firmado digitalmente por
VIGNA, SANTONI Y ASOCIADOS
CPCE Prov. de Santa Fe Mat. N° 7/54
CP Humberto D. Santoni (Socio)
CPCE Prov. de Santa Fe Mat. N° 5727 - Ley 8738

2. Responsabilidad del Directorio en relación con los estados financieros condensados de períodos intermedios

El Directorio de la Sociedad es responsable de la preparación y presentación razonable de los estados financieros intermedios condensados adjuntos de conformidad con las Normas Internacionales de Información Financiera (NIIF), adoptadas por la Federación Argentina de Consejos Profesionales de Ciencias Económicas (FACPCE) como normas contables profesionales y, por lo tanto, es responsable por la preparación y presentación de los estados financieros intermedios condensados de acuerdo con la Norma Internacional de Contabilidad 34 “Información financiera intermedia” (NIC 34).

Asimismo, el Directorio de la Sociedad es responsable del control interno que considere necesario para permitir la preparación de estados financieros libres de incorrecciones significativas.

3. Responsabilidad de los auditores

Nuestra responsabilidad consiste en emitir una conclusión sobre los estados financieros intermedios condensados adjuntos basada en nuestra revisión. Hemos llevado a cabo nuestra revisión de conformidad con las Normas Internacionales de Encargos de Revisión (NIER) adoptadas por la FACPCE a través de la Resolución Técnica N° 33. Dichas normas exigen que cumplamos los requerimientos de ética.

Una revisión de los estados financieros condensados de períodos intermedios consiste en realizar indagaciones, principalmente a las personas responsables de los temas financieros y contables, y aplicar procedimientos analíticos y otros procedimientos de revisión. Una revisión tiene un alcance sustancialmente inferior que el de una auditoría y, por consiguiente, no nos permite obtener seguridad de que tomemos conocimiento de todos los temas significativos que podrían identificarse en una auditoría. En consecuencia, no expresamos opinión de auditoría.

4. Conclusión

Sobre la base de nuestra revisión, nada ha llamado nuestra atención que nos hiciera pensar que los estados financieros intermedios consolidados condensados adjuntos del MERCADO ARGENTINO DE VALORES SOCIEDAD ANÓNIMA correspondientes al período finalizado el 30 de septiembre de 2024 no están preparados en forma razonable, en todos sus aspectos significativos, de conformidad con la NIC 34.

Asimismo, sobre la base de nuestra revisión, nada ha llamado nuestra atención que nos hiciera pensar que los estados financieros intermedios separados condensados adjuntos del MERCADO ARGENTINO DE VALORES SOCIEDAD ANÓNIMA correspondientes al período finalizado el 30 de septiembre de 2024 no están preparados en forma razonable, en todos sus aspectos significativos, de conformidad con la NIC 34.



Firmado digitalmente por
VIGNA, SANTONI Y ASOCIADOS
CPCE Prov. de Santa Fe Mat. N° 7/54
CP Humberto D. Santoni (Socio)
CPCE Prov. de Santa Fe Mat. N° 5727 - Ley 8738

5. Informe sobre otros requerimientos legales y reglamentarios

- a) Los estados financieros intermedios consolidados condensados indicados en el punto 1 han sido formalmente preparados de acuerdo con lo dispuesto por la Ley General de Sociedades y las normas de la Comisión Nacional de Valores (CNV).
- b) Las cifras de los estados financieros consolidados condensados mencionados en los puntos 1.a) a 1.e) surgen de aplicar los procedimientos de consolidación establecidos por las NIIF a partir de los estados financieros condensados de las Sociedades que integran el grupo económico, detalladas en la Nota 3.1) de los estados financieros consolidados condensados.
- c) Las cifras de los estados financieros intermedios condensados adjuntos concuerdan con los registros contables de la Sociedad y a la fecha se encuentran pendientes de transcripción en el libro Inventarios y balances.
- d) Hemos tenido a la vista la Reseña informativa requerida por la CNV adjunta preparada por el Directorio, sobre la cual, en materia de nuestra competencia, no tenemos observaciones que formular.
- e) Hemos tenido a la vista la información incluida en la Nota 8 de los estados financieros separados condensados adjuntos, relacionada con los requerimientos de la CNV sobre patrimonio neto mínimo y fondos de garantía, sobre la cual, en materia de nuestra competencia, no tenemos observaciones relevantes que formular.
- f) Al 30 de septiembre de 2024 y según surge de los registros contables de la Sociedad, la deuda devengada a favor del Sistema Integrado Previsional Argentino en concepto de aportes y contribuciones ascendía a \$57.025.199, la cual no era exigible a esa fecha.
- g) Al 30 de septiembre de 2024 y según surge de los registros contables de la Sociedad, no existía deuda devengada a favor de la Administración Provincial de Impuestos de la Provincia de Santa Fe en concepto de Impuesto sobre los ingresos brutos.

Rosario, 8 de noviembre de 2024.



Firmado digitalmente por
VIGNA, SANTONI Y ASOCIADOS
CPCE Prov. de Santa Fe Mat. N° 7/54
CP Humberto D. Santoni (Socio)
CPCE Prov. de Santa Fe Mat. N° 5727 - Ley 8738



NÚMERO DE TRABAJO	00870926 (SLD:00137224)	
BOLETA DE DEPÓSITO	R2-03594487	
DENOMINACIÓN DEL COMITENTE	MERCADO ARGENTINO DE VALORES SA (EX)	
CUIT DEL COMITENTE	30-52917787-5	
FIRMANTES		
MATRÍCULA	NOMBRE Y APELLIDO	CUIT
01-05727	SANTONI HUMBERTO DOMINGO	20-11387740-6
ASOCIACIÓN DE PROFESIONALES	07-00054 VIGNA Y SANTONI Y ASOC.	
TIPO DE TRABAJO	Bces.Estad.Cont.Interm./Aud.Interm.	
FECHA DE INFORME / CERTIFICACIÓN	08/11/2024	

Activo: \$ 135,768,078,074.00
Pasivo: \$ 87,058,077,549.00
Ventas e ingresos: \$ 4,682,281,145.00
Fecha cierre: 30/09/2024

ESTE DOCUMENTO CONTIENE ARCHIVOS ADJUNTOS

El presente PDF contenedor se debe descargar y luego abrir con lector de PDF Acrobat Reader (no se lo debe abrir haciendo "clic" en el documento al descargarlo del Sistema de Legalizaciones Digitales).

De esta manera el lector de PDF validará automáticamente la firma digital del funcionario del Consejo inserta en el documento contenedor. Se mostrará una tilde verde en la parte superior seguida de la leyenda "Firmado y todas las firmas son válidas".

Este PDF contiene adjuntos los archivos de la documentación objeto de la labor (cuando correspondan conforme a la labor desarrollada) y el informe/certificación profesional. Para acceder a los archivos adjuntos se debe hacer "clic" en el símbolo que representa un clip al margen izquierdo o seleccionar las siguientes opciones que se irán desplegando en el menú visible en la parte superior de la pantalla: ver-mostrar/ocultar/paneles de navegación/archivos adjuntos. Al abrir los archivos adjuntos también se podrá validar la firma digital del profesional.

ESTE PDF CONTENEDOR SÓLO TIENE VALIDEZ EN FORMATO DIGITAL Y EN LA VERSIÓN ORIGINAL GENERADA POR EL CONSEJO (NO IMPRESO). Por lo tanto a los terceros interesados se debe enviar el PDF contenedor descargado desde la plataforma digital SIN REALIZARLE NINGUNA MODIFICACION. Escanee el código QR al pie del documento para verificar la legitimidad de la presente legalización.

Nro. de legalización: D2024022686
00870926/01916307

ROSARIO, 08/11/2024

EL CONSEJO PROFESIONAL DE CIENCIAS ECONÓMICAS DE LA PROVINCIA DE SANTA FE LEGALIZA LA ACTUACIÓN PROFESIONAL ADJUNTA Y DECLARA QUE, SEGÚN CONSTA EN SUS REGISTROS, LOS PROFESIONALES FIRMANTES QUE SE DETALLAN A CONTINUACIÓN SE ENCUENTRAN INSCRIPTOS EN LAS MATRÍCULAS QUE ADMINISTRA ESTA CÁMARA II Y HABILITADOS PARA EL EJERCICIO PROFESIONAL A LA FECHA, ASIMISMO SE HAN CUMPLIDO LAS LEYES NRO 8738, 6854 Y 12135:
CONTADOR PUBLICO SANTONI HUMBERTO DOMINGO MATRÍCULA NRO. 05727

Firmado digitalmente por: CONSEJO PROFESIONAL DE
CIENCIAS ECONÓMICAS DE LA PROV DE STA FE

En fecha y Hora: 08/11/2024 16:10

Nombre de Reconocimiento: CN=AC-DIGILOGIX,
SERIALNUMBER=CUIT 30714128716, O=DIGILOGIX S.A.,
S=Ciudad Autonoma de Buenos Aires, C=AR



Informe del Consejo de Vigilancia

ROSARIO, 8 de noviembre de 2024.

**Señores Accionistas del
MERCADO ARGENTINO DE VALORES SOCIEDAD ANÓNIMA**

En cumplimiento de normas legales, estatutarias vigentes y reglamentarias, informamos a Uds. que el H. Directorio ha presentado para nuestra revisión el Estado de Situación Financiera Consolidado Condensado, Estado de Resultados Integrales Consolidado Condensado, Estado de Cambios en el Patrimonio Consolidado Condensado, Estado de Flujos de Efectivo Consolidado Condensado, Notas 1 a 16, Anexos A, B, C, D, E, G y H, Reseña Informativa y Estados Financieros Separados Condensados, correspondientes al período del actual Ejercicio Económico Nro. 98, iniciado el 1ro. de julio de 2024 y finalizado el 30 de septiembre de 2024.

Conforme lo dispuesto por la Ley General de Sociedades, este Consejo se basó en la revisión de la documentación correspondiente y en las tareas de revisión realizadas por el Estudio Vigna, Santoni y Asociados, las que culminaron con el informe de revisión de los auditores independientes sobre estados financieros condensados de períodos intermedios sin observaciones de fecha 8 de noviembre de 2024, el cual ha merecido nuestra aprobación.

Sobre la base de la tarea realizada este Consejo informa que los estados financieros intermedios condensados del Mercado Argentino de Valores Sociedad Anónima correspondientes al período finalizado el 30 de septiembre de 2024 incluyen los hechos y circunstancias que son de nuestro conocimiento, no teniendo observaciones que formular.

Hemos tenido a la vista la información incluida en la Nota 8 de los estados financieros separados condensados adjuntos relacionada con los requerimientos de la Comisión Nacional de Valores sobre patrimonio neto mínimo y fondos de garantía, sobre la cual, en materia de nuestra competencia, no tenemos observaciones relevantes que formular.

Asimismo, hemos asistido con regularidad a las reuniones de Directorio de la Sociedad, estando por consiguiente informados de la gestión de dicho Cuerpo, constatando que la misma se realizó dentro de las disposiciones legales y estatutarias, ajustándose al mandato oportunamente conferido.

**Saludamos a los señores Accionistas con
nuestra mayor consideración.**

A handwritten signature in black ink, appearing to read 'Esteban Lorenzo', is centered within a light gray rectangular box.

**ESTEBAN LORENZO
Consejo de Vigilancia**