



MERCADO ARGENTINO
DE VALORES S.A.

**ESTADOS FINANCIEROS INTERMEDIOS
CONDENSADOS**

**Correspondientes al período de seis meses finalizado
el 31 de diciembre de 2024**

*(Presentados en forma comparativa con cifras correspondientes al ejercicio
finalizado el 30 de junio de 2024 y al período finalizado el 31 de diciembre de
2023)*

(En moneda homogénea)

MERCADO ARGENTINO DE VALORES SOCIEDAD ANÓNIMA

ÍNDICE

MEMORIA DEL DIRECTORIO

DATOS GENERALES DE LA SOCIEDAD

ESTADOS FINANCIEROS INTERMEDIOS CONSOLIDADOS CONDENSADOS:

ESTADO DE SITUACIÓN FINANCIERA CONSOLIDADO CONDENSADO
ESTADO DE RESULTADOS INTEGRALES CONSOLIDADO CONDENSADO
ESTADO DE CAMBIOS EN EL PATRIMONIO CONSOLIDADO CONDENSADO
ESTADO DE FLUJOS DE EFECTIVO CONSOLIDADO CONDENSADO
NOTAS A LOS ESTADOS FINANCIEROS INTERMEDIOS CONSOLIDADOS CONDENSADOS
ANEXO A - BIENES DE USO CONSOLIDADOS
ANEXO B - ACTIVOS INTANGIBLES CONSOLIDADOS
ANEXO C - TÍTULOS VALORES EQUIVALENTES A EFECTIVO, ACTIVOS FINANCIEROS A COSTO AMORTIZADO, OTROS ACTIVOS FINANCIEROS E INVERSIONES EN OTRAS SOCIEDADES CONSOLIDADAS
ANEXO D - COLOCACIONES FINANCIERAS EQUIVALENTES A EFECTIVO Y OTROS ACTIVOS FINANCIEROS A COSTO AMORTIZADO CONSOLIDADOS
ANEXO E - PREVISIONES CONSOLIDADAS
ANEXO G - ACTIVOS Y PASIVOS EN MONEDA EXTRANJERA CONSOLIDADOS
ANEXO H - GASTOS CONSOLIDADOS - INFORMACIÓN REQUERIDA POR EL ART. 64 INC. B) DE LA LEY GENERAL DE SOCIEDADES

RESEÑA INFORMATIVA CONSOLIDADA

ESTADOS FINANCIEROS INTERMEDIOS SEPARADOS CONDENSADOS:

ESTADO DE SITUACIÓN FINANCIERA SEPARADO CONDENSADO
ESTADO DE RESULTADOS INTEGRALES SEPARADO CONDENSADO
ESTADO DE CAMBIOS EN EL PATRIMONIO SEPARADO CONDENSADO
ESTADO DE FLUJOS DE EFECTIVO SEPARADO CONDENSADO
NOTAS A LOS ESTADOS FINANCIEROS INTERMEDIOS SEPARADOS CONDENSADOS
ANEXO A - BIENES DE USO
ANEXO B - ACTIVOS INTANGIBLES
ANEXO C - TÍTULOS VALORES EQUIVALENTES A EFECTIVO, ACTIVOS FINANCIEROS A COSTO AMORTIZADO, OTROS ACTIVOS FINANCIEROS E INVERSIONES EN OTRAS SOCIEDADES
ANEXO D - COLOCACIONES FINANCIERAS EQUIVALENTES A EFECTIVO Y OTROS ACTIVOS FINANCIEROS A COSTO AMORTIZADO
ANEXO E - PREVISIONES
ANEXO G - ACTIVOS Y PASIVOS EN MONEDA EXTRANJERA
ANEXO H - GASTOS - INFORMACIÓN REQUERIDA POR EL ART. 64 INC. B) DE LA LEY GENERAL DE SOCIEDADES

RATIFICACIÓN DE FIRMAS

INFORME DE LOS AUDITORES INDEPENDIENTES

INFORME DEL CONSEJO DE VIGILANCIA

DENOMINACIÓN DE LA SOCIEDAD:
MERCADO ARGENTINO DE VALORES SOCIEDAD ANÓNIMA

DOMICILIO LEGAL:
Paraguay 777 Piso 8 - Rosario - Prov. Santa Fe

ESTADOS FINANCIEROS INTERMEDIOS CONDENSADOS:
CORRESPONDIENTES AL EJERCICIO N° 98
PERÍODO DE SEIS MESES INICIADO EL: 1° de julio de 2024
FINALIZADO EL: 31 de diciembre de 2024
(Presentados en forma comparativa con cifras correspondientes al ejercicio finalizado el 30 de junio de 2024 y al período finalizado el 31 de diciembre de 2023)
(En moneda homogénea)

ACTIVIDAD PRINCIPAL DE LA SOCIEDAD:
Mercado de Valores - Registrar, liquidar y garantizar las operaciones de agentes

NÚMERO DE REGISTRO ANTE LA COMISIÓN NACIONAL DE VALORES:
Matrícula N° 15 - Mercado

NÚMERO DE INSCRIPCIÓN EN LA AGENCIA DE RECAUDACIÓN Y CONTROL ADUANERO:
CUIT: 30-52917787-5


FECHAS DE INSCRIPCIÓN EN EL REGISTRO PÚBLICO:
Del Estatuto social: 4 de enero de 1928
De las Modificaciones:
25 de julio de 1940
4 de octubre de 1945
29 de marzo de 1955
2 de noviembre de 1970
26 de agosto de 1976
22 de marzo de 1979
8 de noviembre de 1983
19 de mayo de 1992
28 de diciembre de 1993
27 de junio de 1994
18 de diciembre 1996
17 de diciembre de 1999
28 de septiembre de 2015
13 de noviembre de 2018

FECHA EN QUE SE CUMPLE EL PLAZO DE DURACIÓN DE LA SOCIEDAD:
4 de enero de 2027

INFORMACIÓN SOBRE LAS SOCIEDADES CONTROLADAS:
Nota 3.I) de los estados financieros consolidados y Anexo C de los estados financieros separados

COMPOSICIÓN DEL CAPITAL SOCIAL (Nota 5 de los estados financieros consolidados y Nota 4 de los estados financieros separados):

Cantidad y clase de acciones	Autorizado a realizar oferta pública	Suscripto	Integrado
8.000.000 acciones ordinarias escriturales de V.N. \$ 1 c/u, con derecho a 1 voto por acción	\$ 8.000.000	\$ 8.000.000	\$ 8.000.000



PABLO A. BORTOLATO
Vicepresidente en ejercicio de la Presidencia



CARLOS J. CANDA
Tesorero



Firmado digitalmente a los efectos de su identificación con nuestro informe de fecha 10/02/2025
VIGNA, SANTONI Y ASOCIADOS
CPCE Prov. de Santa Fe Mat. N° 7/54
CP Humberto D. Santoni (Socio)
CPCE Prov. de Santa Fe Mat. N° 5727 - Ley 8738



JUAN J. PRECIADO
Por Consejo de Vigilancia

MERCADO ARGENTINO DE VALORES SOCIEDAD ANÓNIMA

ESTADO DE SITUACIÓN FINANCIERA CONSOLIDADO CONDENSADO

Al 31 de diciembre de 2024

(Presentado en forma comparativa con cifras correspondientes al ejercicio finalizado el 30 de junio de 2024)

(En moneda homogénea)

	31/12/2024	30/06/2024	31/12/2024	30/06/2024
	\$	\$	\$	\$
ACTIVO				
ACTIVO CORRIENTE				
Efectivo y equivalentes (Nota 4.a)	30.361.368.509	23.111.061.039		
Otros activos financieros (Nota 4.b)	57.027.338.569	107.553.287.592		
Créditos (Nota 4.c)	1.347.449.810	2.833.170.548		
Otros créditos (Nota 4.d)	865.452.476	495.669.982		
Total del activo corriente	89.601.609.364	133.993.189.161		
ACTIVO NO CORRIENTE				
Otros créditos (Nota 4.d)	806.178.898	148.708.619		
Inversiones permanentes en sociedades relacionadas (Anexo C)	13.840.138.066	13.074.540.290		
Inversiones en otras sociedades (Anexo C)	1.805.716.682	1.743.574.296		
Activos por impuestos diferidos (Nota 4.e)	237.120.463	157.215.839		
Bienes de uso (Anexo A)	3.140.161.019	3.023.163.106		
Activos intangibles (Anexo B)	678.418.564	865.350.380		
Plusvalías (Nota 4.f)	73.033.519	73.033.520		
Total del activo no corriente	20.580.767.211	19.085.586.050		
Total del activo	110.182.376.575	153.078.775.211		
PASIVO				
PASIVO CORRIENTE				
Cuentas por pagar (Nota 4.g)	802.933.016	1.157.973.393		
Remuneraciones y cargas sociales (Nota 4.h)	685.008.520	563.198.862		
Cargas fiscales (Nota 4.i)	719.499.225	369.938.308		
Anticipos de clientes (Nota 4.j)	178.329	28.729		
Otros pasivos (Nota 4.k)	46.192.881.304	99.613.995.275		
Total del pasivo corriente	48.400.500.394	101.705.134.567		
PASIVO NO CORRIENTE				
Otros pasivos (Nota 4.k)	1.874.875	2.012.470		
Pasivos por impuestos diferidos (Nota 4.l)	14.570.527	9.894.373		
Previsiones (Anexo E)	305.772.890	287.124.931		
Total del pasivo no corriente	322.218.292	299.031.774		
Total del pasivo	48.722.718.686	102.004.166.341		
PATRIMONIO				
(Según el estado respectivo)				
Atribuible a las participaciones no controladoras	1.401.101.909	1.441.540.551		
Atribuible a la Sociedad controladora	60.058.555.980	49.633.068.319		
Total del patrimonio	61.459.657.889	51.074.608.870		
Total del pasivo y patrimonio	110.182.376.575	153.078.775.211		

Las Notas y Anexos que se acompañan forman parte integrante de los estados financieros consolidados.



Firmado digitalmente a los efectos de su identificación con nuestro informe de fecha 10/02/2025
VIGNA, SANTONI Y ASOCIADOS
CPCE Prov. de Santa Fe Mat. N° 7/54
CP Humberto D. Santoni (Socio)
CPCE Prov. de Santa Fe Mat. N° 5727 - Ley 8738



JUAN J. PRECIADO
Por Consejo de Vigilancia



PABLO A. BORTOLATO
Vicepresidente en ejercicio de la Presidencia



CARLOS J. CANDA
Tesorero

MERCADO ARGENTINO DE VALORES SOCIEDAD ANÓNIMA


ESTADO DE RESULTADOS INTEGRALES CONSOLIDADO CONDENSADO

Correspondiente al período finalizado el 31 de diciembre de 2024
(Presentado en forma comparativa con cifras correspondientes con igual período del ejercicio anterior)
(En moneda homogénea)

	Período julio a diciembre		Período octubre a diciembre	
	31/12/2024	31/12/2023	31/12/2024	31/12/2023
	\$	\$	\$	\$
VENTAS NETAS DE BIENES Y SERVICIOS	10.064.893.534	7.721.268.007	5.006.724.247	3.795.031.115
GASTOS (Anexo H)	<u>(7.064.285.651)</u>	<u>(4.914.395.486)</u>	<u>(3.671.951.546)</u>	<u>(2.361.407.861)</u>
Subtotal resultado operativo	<u>3.000.607.883</u>	<u>2.806.872.521</u>	<u>1.334.772.701</u>	<u>1.433.623.254</u>
RESULTADOS FINANCIEROS Y POR TENENCIA:				
Generados por activos:				
Intereses	3.577.047.521	499.491.185	908.862.669	1.498.176.570
Resultados por tenencia de títulos valores	703.520.398	7.754.003.685	3.660.923.870	5.311.041.953
Diferencias de cambio	(68.898.007)	1.043.195.784	(30.671.420)	1.038.226.774
Generados por pasivos:				
Intereses	2.410.455.584	169.771.383	189.080.170	34.843.111
Diferencias de cambio	6.316.157	(36.382.889)	2.669.621	(11.464.661)
Otros resultados financieros	(18.647.959)	(14.061.187)	(13.862.205)	304.605
Resultado por exposición a los cambios en el poder adquisitivo de la moneda	<u>338.148.613</u>	<u>300.334.606</u>	<u>337.717.157</u>	<u>232.636.964</u>
Subtotal resultados financieros y por tenencia	<u>6.947.942.307</u>	<u>9.716.352.567</u>	<u>5.054.719.862</u>	<u>8.103.765.316</u>
RESULTADOS POR INVERSIONES EN SOCIEDADES				
ART. 33 LEY GENERAL DE SOCIEDADES (Nota 4.m)	765.597.777	930.210.700	2.722.388.895	1.409.304.424
OTROS INGRESOS Y EGRESOS (Nota 4.n)	<u>24.941.241</u>	<u>23.592.927</u>	<u>12.460.947</u>	<u>10.479.698</u>
Ganancia antes de impuesto	10.739.089.208	13.477.028.715	9.124.342.405	10.957.172.692
IMPUESTO A LAS GANANCIAS (Nota 7)	<u>(354.040.189)</u>	<u>(300.900.783)</u>	<u>(285.067.823)</u>	<u>(165.655.447)</u>
GANANCIA DEL PERÍODO	<u>10.385.049.019</u>	<u>13.176.127.932</u>	<u>8.839.274.582</u>	<u>10.791.517.245</u>
Resultado atribuible a las participaciones no controladoras	(40.438.642)	237.271.435	7.836.797	193.217.349
Resultado atribuible a la Sociedad controladora	10.425.487.661	12.938.856.497	8.831.437.785	10.598.299.891

RESULTADO ATRIBUIBLE A LA SOCIEDAD CONTROLADORA POR ACCIÓN ORDINARIA		
Cantidad de acciones	8.000.000	8.000.000
Básico	1.303	1.617
Diluido	1.303	1.617

Las Notas y Anexos que se acompañan forman parte integrante de los estados financieros consolidados.



PABLO A. BORTOLATO
Vicepresidente en ejercicio de la Presidencia



Firmado digitalmente a los efectos de su identificación con nuestro informe de fecha 10/02/2025
VIGNA, SANTONI Y ASOCIADOS
CPCE Prov. de Santa Fe Mat. N° 7/54
CP Humberto D. Santoni (Socio)
CPCE Prov. de Santa Fe Mat. N° 5727 - Ley 8738



CARLOS J. CANDA
Tesorero



JUAN J. PRECIADO
Por Consejo de Vigilancia

MERCADO ARGENTINO DE VALORES SOCIEDAD ANÓNIMA

ESTADO DE CAMBIOS EN EL PATRIMONIO CONSOLIDADO CONDENSADO

Correspondiente al período finalizado el 31 de diciembre de 2024

(Presentado en forma comparativa con cifras correspondientes con igual período del ejercicio anterior)

(En moneda homogénea)

Rubros	Aportes de los propietarios			Resultados acumulados						Total patrimonio atribuible a la Sociedad controladora	Total patrimonio atribuible a las participaciones no controladoras	Total
	Capital suscrito	Ajuste integral del capital	Primas de emisión	Ganancias reservadas					Resultados no asignados			
				Reserva legal	Fondo de garantía Ley N° 17.811	Fondo de garantía Ley N° 26.831	Reserva esp. RG 609 CNV	Ajuste integral de las ganancias reservadas				
\$	\$	\$	\$	\$	\$	\$	\$	\$	\$	\$	\$	
Saldos al 30 de junio de 2023	8.000.000	1.464.445.151	4.676.835.960	20.336.537	26.236.657	749.090.456	16.310	24.226.803.208	9.683.177.301	40.854.941.580	1.359.969.584	42.214.911.164
Distribución de resultados resuelta por Asamblea General Ordinaria de Accionistas de fecha 26/10/2023:												
- Reserva legal	-	-	-	107.580.290	-	-	-	376.578.573	(484.158.863)	-	-	-
- Fondo de garantía Ley N° 26.831	-	-	-	-	-	2.044.025.524	-	7.154.992.914	(9.199.018.438)	-	-	-
Ganancia del período finalizado el 31 de diciembre de 2023 según Estado de resultados integrales separado	-	-	-	-	-	-	-	-	12.938.856.497	12.938.856.497	237.271.435	13.176.127.932
Saldos al 31 de diciembre de 2023	8.000.000	1.464.445.151	4.676.835.960	127.916.827	26.236.657	2.793.115.980	16.310	31.758.374.695	12.938.856.497	53.793.798.077	1.597.241.019	55.391.039.096
Pérdida del período 01/01/2024 al 30/06/2024	-	-	-	-	-	-	-	-	(4.160.729.758)	(4.160.729.758)	(155.700.468)	(4.316.430.226)
Saldos al 30 de junio de 2024	8.000.000	1.464.445.151	4.676.835.960	127.916.827	26.236.657	2.793.115.980	16.310	31.758.374.695	8.778.126.739	49.633.068.319	1.441.540.551	51.074.608.870
Distribución de resultados resuelta por Asamblea General Ordinaria de Accionistas de fecha 31/10/2024:												
- Fondo de garantía Ley N° 26.831	-	-	-	-	-	7.246.698.797	-	1.531.427.942	(8.778.126.739)	-	-	-
Reclasificación de saldos (Nota 3.i Consolidado)	-	-	-	166.572.203	-	-	-	(166.572.203)	-	-	-	-
Ganancia del período finalizado el 31 de diciembre de 2024 según Estado de resultados integrales consolidado	-	-	-	-	-	-	-	-	10.425.487.661	10.425.487.661	(40.438.642)	10.385.049.019
Saldos al 31 de diciembre de 2024	8.000.000	1.464.445.151	4.676.835.960	294.489.030	26.236.657	10.039.814.777	16.310	33.123.230.434	10.425.487.661	60.058.555.980	1.401.101.909	61.459.657.889

Las Notas y Anexos que se acompañan forman parte integrante de los estados financieros consolidados.

Firmado digitalmente a los efectos de su identificación con nuestro informe de fecha 10/02/2025
VIGNA, SANTONI Y ASOCIADOS
CPCE Prov. de Santa Fe Mat. N° 7/54
CP Humberto D. Santoni (Socio)
CPCE Prov. de Santa Fe Mat. N° 5727 - Ley 8738

JUAN J. PRECIADO
Por Consejo de Vigilancia

PABLO A. BORTOLATO
Vicepresidente en ejercicio de la Presidencia

CARLOS J. CANDA
Tesorero

MERCADO ARGENTINO DE VALORES SOCIEDAD ANÓNIMA

ESTADO DE FLUJOS DE EFECTIVO CONSOLIDADO CONDENSADO


Correspondiente al período finalizado el 31 de diciembre de 2024

(Presentado en forma comparativa con cifras correspondientes con igual período del ejercicio anterior)

(En moneda homogénea)

	Período julio a diciembre	
	31/12/2024	31/12/2023
	\$	\$
VARIACIONES DEL EFECTIVO Y EQUIVALENTES		
Efectivo y equivalentes al inicio del período	23.111.061.039	31.987.190.777
Efectivo y equivalentes al cierre del período (Nota 4.a)	<u>30.361.368.509</u>	<u>37.528.653.655</u>
Aumento neto del efectivo y equivalentes	<u>7.250.307.470</u>	<u>5.541.462.878</u>
CAUSAS DE LAS VARIACIONES DEL EFECTIVO Y EQUIVALENTES		
Actividades operativas		
Cobros por ventas netas de bienes y servicios	9.875.070.413	7.271.489.753
Pagos por gastos	(6.385.766.538)	(3.544.970.816)
Resultados financieros y por tenencia generados por activos cobrados	4.130.495.335	9.303.870.561
Resultados financieros y por tenencia generados por pasivos cobrados	2.416.771.741	133.394.320
Disminución neta de activos financieros a costo amortizado	384.094	13.210.195
Resultado por exposición a los cambios en el poder adquisitivo de la moneda	390.140.481	(225.823.206)
Pagos por impuesto a las ganancias	(484.692.364)	(366.039.145)
Disminución (Aumento) neto de créditos y otros créditos	716.318.014	(1.152.164.187)
(Disminución) Aumento neto de cuentas por pagar	(495.858.068)	165.043.985
Aumento neto de cargas fiscales	302.139.782	83.406.527
Aumento (Disminución) neta de anticipos de clientes	149.600	(2.176.182)
Disminución neta de otros pasivos	(182.712.205)	(22.022.762)
Flujo neto de efectivo generado por las actividades operativas	<u>10.282.440.285</u>	<u>11.657.219.043</u>
Actividades de inversión		
Pagos por compras de bienes de uso	(282.606.467)	(417.352.796)
Cobros por ventas de bienes de uso	315.589	-
Pagos por adquisición y desarrollo de activos intangibles	(23.514.005)	(264.148.051)
Cobros por arrendamientos	24.625.652	23.592.927
Disminución (Aumento) neto de otras inversiones corrientes y no corrientes	<u>50.525.949.023</u>	<u>(7.788.461.663)</u>
Flujo neto de efectivo generado por (utilizado) en las actividades de inversión	<u>50.244.769.792</u>	<u>(8.446.369.583)</u>
Actividades de financiación		
(Disminución) Aumento neto de otros pasivos	<u>(53.276.902.607)</u>	<u>2.330.613.418</u>
Flujo neto de efectivo (utilizado en) generado por las actividades de financiación	<u>(53.276.902.607)</u>	<u>2.330.613.418</u>
Aumento neto del efectivo y equivalentes	<u>7.250.307.470</u>	<u>5.541.462.878</u>

Las Notas y Anexos que se acompañan forman parte integrante de los estados financieros consolidados.



PABLO A. BORTOLATO
Vicepresidente en ejercicio de la Presidencia



CARLOS J. CANDA
Tesorero



Firmado digitalmente a los efectos de su identificación con nuestro informe de fecha 10/02/2025
VIGNA, SANTONI Y ASOCIADOS
CPCE Prov. de Santa Fe Mat. Nº 7/54
CP Humberto D. Santoni (Socio)
CPCE Prov. de Santa Fe Mat. Nº 5727 - Ley 8738



JUAN J. PRECIADO
Por Consejo de Vigilancia

MERCADO ARGENTINO DE VALORES SOCIEDAD ANÓNIMA

NOTAS A LOS ESTADOS FINANCIEROS INTERMEDIOS CONSOLIDADOS CONDENSADOS

Correspondiente al período finalizado el 31 de diciembre de 2024

(Presentadas en forma comparativa con cifras correspondientes al ejercicio finalizado el 30 de junio de 2024 y al período finalizado el 31 de diciembre de 2023)

(En moneda homogénea)

NOTA 1 - INFORMACIÓN GENERAL

La información relativa a los antecedentes de la Sociedad en cuanto a su fecha de constitución, datos registrales, plazo de duración, domicilio, objeto y otros aspectos societarios se encuentran explicitados en la carátula que precede al estado de situación financiera consolidado. En cuanto a la actividad de la Sociedad, debe tenerse presente que el Mercado Argentino de Valores S.A. (MAV) y BYMA suscribieron oportunamente un convenio de especialización en virtud del cual MAV se comprometió a dejar de operar acciones de empresas no pymes y bonos nacionales, en tanto y en cuanto BYMA deje de operar productos pymes tales como acciones, obligaciones negociables, fideicomisos, letras y bonos municipales, cheques de pago diferidos y pagarés.

En este marco, el financiamiento de pequeñas y medianas empresas, obtenido a través del MAV, representó al cierre del primer semestre del ejercicio un 25% del total de financiamiento obtenido por las MiPyMES a través del sector bancario. Este porcentaje se encuentra en franco crecimiento a lo largo de la última década y expone las bondades del mercado de capitales como una vía eficiente de acceso al financiamiento empresarial.

NOTA 2 - BASES DE PREPARACIÓN DE LOS ESTADOS FINANCIEROS INTERMEDIOS CONSOLIDADOS CONDENSADOS


Los presentes estados financieros consolidados fueron confeccionados de acuerdo con las normas de la Comisión Nacional de Valores (CNV).

a) Declaración de cumplimiento de NIIF y bases de presentación

Los Estados Financieros se presentan sobre la base de aplicación de las Normas Internacionales de Información Financiera (NIIF) emitidas por el Consejo de Normas Internacionales de Contabilidad (IASB, por su sigla en inglés), y en particular de la Norma Internacional de Contabilidad (NIC) 34 "Información financiera intermedia", las cuales son de aplicación obligatoria por la Resolución Técnica (RT) N° 26 de la Federación Argentina de Consejos Profesionales en Ciencias Económicas (FACPCE) y las Normas de la CNV (NT 2013), que establecen su aplicación para los ejercicios iniciados a partir del 1° de enero de 2012.

Los estados financieros intermedios consolidados condensados incluyen toda la información necesaria para un apropiado entendimiento por parte de los usuarios de dichos estados, de los hechos y transacciones relevantes ocurridos con posterioridad a la emisión de los últimos estados financieros anuales y hasta la fecha de emisión de los presentes estados financieros de período intermedio.

Sin embargo, los mismos podrían no incluir toda la información ni todas las revelaciones que se requieren para los estados financieros anuales preparados de conformidad con la NIC 1 (Presentación de estados financieros). Por tal motivo, estos estados financieros intermedios consolidados condensados deben ser leídos en conjunto con los estados financieros de cierre de ejercicio finalizado el 30 de junio de 2024.



PABLO A. BORTOLATO
Vicepresidente en ejercicio de la Presidencia



CARLOS J. CANDA
Tesorero



JUAN J. PRECIADO
Por Consejo de Vigilancia

Firmado digitalmente a los efectos de su identificación
con nuestro informe de fecha 10/02/2025
VIGNA, SANTONI Y ASOCIADOS
CPCE Prov. de Santa Fe Mat. N° 7/54
CP Humberto D. Santoni (Socio)
CPCE Prov. de Santa Fe Mat. N° 5727 - Ley 8738

b) Consideración de los efectos de la inflación

Los estados financieros consolidados han sido preparados en moneda homogénea de conformidad con las normas de la CNV. En este sentido se han reconocido en forma integral los efectos de la inflación en el poder adquisitivo de la moneda al cierre del presente ejercicio mediante la aplicación del método de ajuste de la NIC 29, conforme a lo establecido por la Resolución General N° 777/2018 de la CNV. A tal fin, la serie de índices utilizada es la elaborada y publicada por la FACPCE, resultante de combinar el Índice de Precios al Consumidor Nacional (IPC) publicado por el Instituto Nacional de Estadísticas y Censos (INDEC) (mes base: diciembre de 2016) con el Índice de Precios Internos al por Mayor (IPIM). La variación del índice utilizado para la reexpresión de los presentes estados financieros ha sido del 21,13% en el período finalizado el 31 de diciembre de 2024 y del 106,67 % en el período anterior.

c) Moneda funcional

Las cifras incluidas en los estados financieros correspondientes a cada una de las sociedades del Grupo se expresan en su moneda funcional, es decir, en la moneda del ambiente económico principal en la que operan. La moneda funcional de todas las empresas del grupo es el peso argentino.

d) Moneda de presentación

La información se presenta en pesos, moneda de curso legal en la República Argentina, preparada a partir de los registros contables de la Sociedad y de sus Sociedades controladas, detalladas en la Nota 3.I a los estados financieros intermedios consolidados condensados.

d) Moneda extranjera

Las transacciones de la Sociedad y de sus Sociedades controladas en moneda distinta de la moneda funcional son registradas al tipo de cambio vigente a la fecha de la transacción. Los activos y pasivos monetarios en moneda distinta de la moneda funcional se convierten al tipo de cambio vigente a la fecha del cierre de cada período o ejercicio. Las diferencias que surgen en la conversión de los activos y pasivos monetarios pendientes son reconocidas inmediatamente como ganancias o pérdidas.

e) Información comparativa


Los presentes estados financieros corresponden al período iniciado el 1° de julio de 2024 y finalizado el 31 de diciembre de 2024. La Sociedad presenta el estado de situación financiera en forma comparativa con cifras correspondientes al último ejercicio económico finalizado el 30 de junio de 2024 y, los estados resultados integrales, de cambios en el patrimonio y de flujos de efectivo comparativos con el mismo período del ejercicio anterior.

Dichas cifras han sido reexpresadas en moneda de cierre del presente período de acuerdo con lo indicado en la presente nota, a fin de permitir su comparabilidad y sin que la reexpresión modifique las decisiones tomadas con base en la información contable correspondiente al ejercicio anterior.

f) Nuevas normas e interpretaciones

Las nuevas normas e interpretaciones emitidas por el IASB y por el Comité de Interpretaciones de Normas Internacionales de Información Financiera (IFRIC, por su sigla en inglés) no han tenido un efecto significativo en los estados financieros.

Asimismo, el Directorio de la Sociedad estima que las nuevas normas e interpretaciones cuya aplicación no es exigida a la fecha de cierre del presente ejercicio, no tendrán impacto significativo en los estados financieros de la Sociedad.



PABLO A. BORTOLATO
Vicepresidente en ejercicio de la Presidencia



Firmado digitalmente a los efectos de su identificación
con nuestro informe de fecha 10/02/2025
VIGNA, SANTONI Y ASOCIADOS
CPCE Prov. de Santa Fe Mat. N° 7/54
CP Humberto D. Santoni (Socio)
CPCE Prov. de Santa Fe Mat. N° 5727 - Ley 8738



CARLOS J. CANDA
Tesorero



JUAN J. PRECIADO
Por Consejo de Vigilancia

NOTA 3 - CRITERIOS DE VALUACIÓN

a) Activos y pasivos en moneda nacional

Los activos y pasivos cancelables en moneda nacional se mantuvieron por sus valores nominales. Dichos saldos no incluyen componentes financieros implícitos de significación susceptibles de ser segregados.

b) Activos y pasivos en moneda extranjera

Las disponibilidades, activos financieros, créditos y pasivos financieros en moneda extranjera se valoraron a los tipos de cambio vigentes al cierre del período.

El detalle se expone en el Anexo G.

c) Activos financieros

Los activos financieros fueron medidos, después de su reconocimiento inicial, a su valor razonable con cambios en resultados o a costo amortizado.

Los títulos públicos, otros títulos de deuda, acciones, fondos comunes de inversión y obligaciones negociables con cotización se valoraron a su valor razonable con cambios en resultados, equivalente a su valor de cotización.

Los instrumentos de deudas con cotización en mercados y otras inversiones cuyo objetivo es mantenerlas hasta su vencimiento se valoraron a su costo amortizado.

d) Participaciones permanentes en entidades relacionadas


Las inversiones permanentes en sociedades relacionadas fueron valuadas aplicando el método de la participación. El detalle se expone en el Anexo C de los estados financieros consolidados.

A continuación, se expone en forma resumida la información sobre la sociedad relacionada:

Sociedad	Actividad principal	Domicilio legal	Participación en capital y votos	Estados financieros en moneda homogénea al
Rosario Valores S.A.	Agente de Liquidación y Compensación y Agente de Negociación - Integral y Agente de Colocación y Distribución de Fondos Comunes de Inversión	Rosario - Argentina	49,00%	31/12/2024

e) Participaciones en sociedades en las que no se ejerce control ni influencia significativa

Las participaciones en otras sociedades en las que no se ejerce control ni influencia significativa han sido medidas a su costo reexpresado al cierre del presente período, aplicando los índices indicados en la Nota 2.b) correspondientes a la fecha de origen de las partidas que componen los saldos al cierre del período; en todos los casos el importe así determinado no supera a su valor recuperable. El detalle se expone en el Anexo C de los estados financieros consolidados.



PABLO A. BORTOLATO
Vicepresidente en ejercicio de la Presidencia



Firmado digitalmente a los efectos de su identificación
con nuestro informe de fecha 10/02/2025
VIGNA, SANTONI Y ASOCIADOS
CPCE Prov. de Santa Fe Mat. N° 7/54
CP Humberto D. Santoni (Socio)
CPCE Prov. de Santa Fe Mat. N° 5727 - Ley 8738



CARLOS J. CANDA
Tesorero



JUAN J. PRECIADO
Por Consejo de Vigilancia

f) Bienes de uso y activos intangibles

Los valores de costo originales de los bienes de uso y activos intangibles se reexpresaron al cierre del presente período aplicando los índices indicados en la Nota 2.b) correspondientes a la fecha de origen de las partidas que componen los saldos al cierre del período.

Los Derechos exclusivos para la negociación bursátil de cheques de pago diferido que forman parte de los Activos intangibles de la Sociedad tienen vida útil indefinida, por lo que no se amortizaron.

Las amortizaciones de los restantes activos se calcularon sobre la base de dichos valores de costo reexpresados y por el método de línea recta.

Los valores residuales así determinados no exceden en su conjunto a los respectivos valores recuperables.

g) Plusvalías

La plusvalía se generó en la adquisición del 100 % de las acciones de Axis Sociedad Gerente de Fondos Comunes de Inversión S.A., de fecha 9 de septiembre de 2021, y representa el exceso del costo de adquisición sobre el valor razonable de la participación de la Sociedad en los activos netos identificables de la adquirida a la fecha de la adquisición.

Mercado Argentino de Valores S.A. estimó que no existe límite previsible al ejercicio a lo largo del cual se espera que la inversión genere entradas de efectivo para la Sociedad, por lo cual su vida útil se consideró indefinida. En consecuencia, la llave de negocio no está sujeta a amortización y es revisada anualmente para determinar si es necesaria su desvalorización.

h) Impuesto a las ganancias

El cargo por impuesto a las ganancias comprende el impuesto corriente y el diferido. El impuesto se reconoce en el estado de resultados, excepto cuando se trata de partidas que deban ser reconocidas directamente en otros resultados integrales.

El impuesto a las ganancias corriente se calcula sobre la base de las leyes impositivas aprobadas a la fecha de cierre del ejercicio.

El impuesto a las ganancias en base al método del impuesto diferido consiste básicamente en el reconocimiento de las diferencias temporarias entre las mediciones contables e impositivas de los activos y pasivos. A los efectos de determinar los activos y pasivos diferidos se aplicó sobre las diferencias temporarias identificadas, la tasa impositiva que se espera será de aplicación al momento de su reversión o utilización, considerando las normas legales sancionadas a la fecha de emisión de estos estados financieros.

Los activos por impuestos diferidos sólo se reconocen en la medida que sea probable que se produzcan beneficios impositivos futuros contra los que se puedan utilizar las diferencias temporarias.


El detalle se expone en la Nota 7.

i) Patrimonio

El patrimonio se reexpresó de la siguiente manera:

- Los componentes del patrimonio al 30 de junio de 2017, excepto los resultados acumulados, se reexpresaron aplicando los índices indicados en la Nota 2.b) correspondientes a las respectivas fechas de origen. Los resultados acumulados reexpresados a dicha fecha se determinaron tomando como base el ajuste por reexpresión de las restantes partidas del estado de situación financiera.

- Con posterioridad al 30 de junio de 2017 todos los componentes del patrimonio se reexpresaron al cierre del presente ejercicio aplicando los índices indicados en la Nota 2.b).



PABLO A. BORTOLATO
Vicepresidente en ejercicio de la Presidencia



Firmado digitalmente a los efectos de su identificación
con nuestro informe de fecha 10/02/2025
VIGNA, SANTONI Y ASOCIADOS
CPCE Prov. de Santa Fe Mat. Nº 7/54
CP Humberto D. Santoni (Socio)
CPCE Prov. de Santa Fe Mat. Nº 5727 - Ley 8738



CARLOS J. CANDA
Tesorero



JUAN J. PRECIADO
Por Consejo de Vigilancia

El Capital suscrito y los Fondos de garantía y otras reservas constituidas en cumplimiento de los requerimientos de la Ley N° 26.831, otras exigencias legales y disposiciones de la CNV han sido mantenidos por su valores nominales; el exceso de los valores reexpresados de dichos rubros respecto de sus valores nominales se exponen en los Ajustes integrales del capital y de las ganancias reservadas, respectivamente, con excepción de la Reserva legal que a partir de los presentes estados financieros se expone por su valor reexpresado en moneda de cierre.

j) Resultados

Las cuentas de ingresos y gastos se reexpresaron al cierre del presente período mediante la aplicación de los índices mensuales indicados en la Nota 2.b) correspondientes a las fechas de origen de las partidas que conforman los saldos al cierre del período, con excepción de las amortizaciones de bienes de uso y activos intangibles, las que se determinaron en función de los valores de dichos activos. Los saldos no incluyen componentes financieros implícitos de significación susceptibles de ser segregados. Los resultados financieros y por tenencia se exponen en términos reales, es decir, netos de sus respectivas coberturas de inflación.


k) Estimaciones contables

La preparación de los estados financieros requiere que los Directorios de las Sociedades del grupo realicen estimaciones y evaluaciones que afectan el monto de los activos y pasivos registrados a una fecha determinada y los activos y pasivos contingentes relevados a dicha fecha, como así también los ingresos y egresos registrados en el período. Los Directorios de las Sociedades del grupo realizan estimaciones para poder calcular a un momento dado, por ejemplo, el valor recuperable de los activos, los plazos de cobranzas y cancelación de los créditos y deudas, el cargo por impuesto a las ganancias y las provisiones para contingencias, por lo que los resultados reales futuros podrían diferir de las estimaciones y evaluaciones realizadas a la fecha de preparación de los presentes estados financieros.

l) Participaciones en subsidiarias e información sobre partes relacionadas

Las sociedades controladas cuyos estados financieros han sido incluidos en estos estados financieros consolidados son las siguientes:

Sociedad	Actividad principal	Domicilio legal	Participación en capital y votos	Estados financieros en moneda homogénea al
Rosario Administradora Sociedad Fiduciaria S.A. (Rosfid)	Sociedad Fiduciaria	Rosario - Argentina	52,50%	31/12/2024
Rosario Derivados S.A.	Desarrollo y comercialización de software	Rosario - Argentina	60,00%	31/12/2024
Axis Sociedad Gerente de Fondos Comunes de Inversión S.A. (Axis)	Administración de Fondos Comunes de Inversión	Ciudad Autónoma de Buenos Aires - Argentina	99,42%	31/12/2024
Plataforma FCE S.A.	Prestación de servicios informáticos	Ciudad Autónoma de Buenos Aires - Argentina	90,00%	31/12/2024



PABLO A. BORTOLATO
Vicepresidente en ejercicio de la Presidencia



CARLOS J. CANDA
Tesorero



Firmado digitalmente a los efectos de su identificación con nuestro informe de fecha 10/02/2025
VIGNA, SANTONI Y ASOCIADOS
CPCE Prov. de Santa Fe Mat. N° 7/54
CP Humberto D. Santoni (Socio)
CPCE Prov. de Santa Fe Mat. N° 5727 - Ley 8738




JUAN J. PRECIADO
Por Consejo de Vigilancia

A continuación se transcriben, en forma resumida, los estados financieros de las respectivas sociedades controladas al 31 de diciembre de 2024:

	Rosfid	Rosario Derivados S.A.	Axis	Plataforma FCE S.A.
	\$	\$	\$	\$
ESTADO DE SITUACIÓN FINANCIERA				
Activo corriente	2.356.502.862	489.248.753	3.661.813.287	1.706.498
Activo no corriente	160.005.299	594.353.930	836.057.839	885.285
Total activo	2.516.508.161	1.083.602.683	4.497.871.126	2.591.783
Pasivo corriente	122.764.892	423.334.144	2.134.103.653	12.641
Pasivo no corriente	3.000	80.000	-	-
Total pasivo	122.767.892	423.414.144	2.134.103.653	12.641
Patrimonio	2.393.740.269	660.188.539	2.363.767.473	2.579.142
Total pasivo y patrimonio	2.516.508.161	1.083.602.683	4.497.871.126	2.591.783
ESTADO DE RESULTADOS INTEGRALES				
Resultado operativo	90.278.149	(278.484.107)	602.499.563	(489.715)
Resultados financieros y por tenencia	(29.570.875)	38.394.352	225.266.749	(227.172)
Resultados por inversiones en sociedades art. 33				
Ley General de Sociedades	-	5.007.427	-	-
Resultado antes de impuesto	60.707.274	(235.082.328)	827.766.312	(716.887)
Impuesto a las ganancias	1.113.432	60.573.635	44.479.566	200.898
Ganancia (Pérdida) del período	61.820.706	(174.508.693)	872.245.878	(515.989)
ESTADO DE FLUJOS DE EFECTIVO				
Flujos de fondos generados por (utilizados en) las actividades operativas	65.579.126	117.374.579	(14.250.593)	(637.915)
Flujos de fondos utilizados en las actividades de inversión	(115.951)	(255.216.977)	(1.848.084.162)	-
Flujos de fondos generados por las actividades de financiación	-	-	1.507.754.150	-
Total de flujos generados (utilizados) en el período	65.463.175	(137.842.398)	(354.580.605)	(637.915)

NOTA 4 - COMPOSICIÓN DE LOS PRINCIPALES RUBROS

El detalle es el siguiente:



PABLO A. BORTOLATO
Vicepresidente en ejercicio de la Presidencia




CARLOS J. CANDA
Tesorero




JUAN J. PRECIADO
Por Consejo de Vigilancia

Firmado digitalmente a los efectos de su identificación
con nuestro informe de fecha 10/02/2025
VIGNA, SANTONI Y ASOCIADOS
CPCE Prov. de Santa Fe Mat. N° 7/54
CP Humberto D. Santoni (Socio)
CPCE Prov. de Santa Fe Mat. N° 5727 - Ley 8738

	31/12/2024	30/06/2024
	\$	\$
a) Efectivo y equivalentes		
<i>Caja y bancos:</i>		
<i>Fondo fijo</i>	831.293	607.379
<i>Moneda extranjera en Caja de Valores S.A. (Anexo G)</i>	-	8.315
<i>Moneda extranjera en caja de seguridad (Anexo G)</i>	3.090.100	58.386
<i>Bancos cuentas corrientes</i>	44.774.758	963.635.275
<i>Bancos cuentas en el exterior (Anexo G)</i>	36.636.350	58.038.478
<i>Bancos cuentas corrientes y especiales en moneda extranjera (Anexo G)</i>	94.980.966	421.046.796
<i>Activos financieros equivalentes a efectivo:</i>		
<i>Títulos valores equivalentes a efectivo (Anexo C)</i>	30.181.055.042	21.600.114.967
<i>Colocaciones financieras equivalentes a efectivo (Anexo D)</i>	-	67.551.443
	<u>30.361.368.509</u>	<u>23.111.061.039</u>
 b) Otros activos financieros		
<i>CORRIENTES</i>		
<i>Moneda extranjera (Nota 9 y Anexo G)</i>	1.399.091.913	190.577.077
<i>Títulos públicos, otros títulos de deuda y acciones (Nota 9 y Anexo C)</i>	55.628.246.656	107.362.710.515
	<u>57.027.338.569</u>	<u>107.553.287.592</u>
 c) Créditos		
<i>CORRIENTES</i>		
<i>Deudores por ventas de bienes y servicios</i>	557.176.586	370.923.191
<i>Deudores por derechos</i>	43.722.172	50.880.491
<i>Deudores por membresías</i>	33.938.687	35.891.292
<i>Deudores por liquidaciones</i>	4.578.329	748.244
<i>Saldos disponibles con Agentes de Liquidación y Compensación</i>	-	205.900
<i>Saldos disponibles con Agentes de Liquidación y Compensación en moneda extranjera (Anexo G)</i>	634.269.609	2.177.600.347
<i>Gastos a cobrar</i>	73.764.427	196.921.083
	<u>1.347.449.810</u>	<u>2.833.170.548</u>



PABLO A. BORTOLATO
Vicepresidente en ejercicio de la Presidencia



Firmado digitalmente a los efectos de su identificación
con nuestro informe de fecha 10/02/2025
VIGNA, SANTONI Y ASOCIADOS
CPCE Prov. de Santa Fe Mat. Nº 7/54
CP Humberto D. Santoni (Socio)
CPCE Prov. de Santa Fe Mat. Nº 5727 - Ley 8738




CARLOS J. CANDA
Tesorero



JUAN J. PRECIADO
Por Consejo de Vigilancia

	31/12/2024	30/06/2024
	\$	\$
d) Otros créditos		
CORRIENTES		
Anticipos, retenciones y saldos a favor de impuesto a las ganancias	251.855.355	330.008.442
Provisión para impuesto a las ganancias (Nota 7)	(9.736.978)	(134.546.999)
Seguros pagados por anticipado	669.520	208.281
Gastos a recuperar	164.241.492	55.121.260
Operaciones por cuenta de terceros	42.251	51.180
Saldos con agentes Ley Mercado de Capitales N° 26.831 en moneda extranjera (Anexo G)	27.166.631	2.479.643
Anticipos de gastos	-	66.350.473
Anticipos a proveedores	1.627.051	8.197.453
Impuesto al valor agregado	183.180	209.533
Saldo a favor de impuesto sobre los ingresos brutos	770.585	4.877.418
Aportes a Sociedad de Garantía Recíproca	272.884.742	121.132.767
Gastos a devengar	5.215.217	13.190.026
Diferencias diarias MTR	124.097.000	121.133
Diversos	26.436.430	28.269.372
	<u>865.452.476</u>	<u>495.669.982</u>
NO CORRIENTES		
Gastos a recuperar	31.260	37.866
Gastos a devengar	379.907	914.354
Aportes a Sociedad de Garantía Recíproca	785.000.000	121.311.154
Diversos	20.767.731	26.445.245
	<u>806.178.898</u>	<u>148.708.619</u>
e) Activos por impuestos diferidos		
NO CORRIENTES		
Activo por impuesto a las ganancias diferido (Nota 7)	237.120.463	157.215.839
	<u>237.120.463</u>	<u>157.215.839</u>



PABLO A. BORTOLATO
Vicepresidente en ejercicio de la Presidencia



Firmado digitalmente a los efectos de su identificación
con nuestro informe de fecha 10/02/2025
VIGNA, SANTONI Y ASOCIADOS
CPCE Prov. de Santa Fe Mat. N° 7/54
CP Humberto D. Santoni (Socio)
CPCE Prov. de Santa Fe Mat. N° 5727 - Ley 8738




CARLOS J. CANDA
Tesorero



JUAN J. PRECIADO
Por Consejo de Vigilancia

	31/12/2024	30/06/2024
	\$	\$
f) Plusvalías		
NO CORRIENTES		
Por compra de Sociedad Gerente de Fondos Comunes de Inversión (Axis Sociedad Gerente de Fondos Comunes de Inversión S.A.)	73.033.519	73.033.520
	<u>73.033.519</u>	<u>73.033.520</u>
g) Cuentas por pagar		
CORRIENTES		
Acreedores por liquidaciones	68.073.017	304.230.970
Acreedores por liquidaciones en moneda extranjera (Anexo G)	31.837.708	396.599.702
Acreedores por garantías	8.992.909	5.683.404
Acreedores por garantías en moneda extranjera (Anexo G)	40.211.439	46.321.669
Rentas a liquidar	172.311.173	102.323.552
Rentas a liquidar en moneda extranjera (Anexo G)	9.061.875	9.654.251
Gastos cobrados por adelantado	22.563.798	18.521.830
Honorarios Directores a pagar	65.610.000	-
Proveedores de bienes y servicios	366.245.261	265.219.878
Proveedores de bienes y servicios en moneda extranjera (Anexo G)	17.548.741	8.813.425
Diversas	477.095	604.712
	<u>802.933.016</u>	<u>1.157.973.393</u>
h) Remuneraciones y cargas sociales		
CORRIENTES		
Remuneraciones a pagar	2.466.027	-
Leyes sociales a pagar	245.342.147	207.614.249
Provisión para vacaciones y sus cargas sociales	437.200.346	355.584.613
	<u>685.008.520</u>	<u>563.198.862</u>



PABLO A. BORTOLATO
Vicepresidente en ejercicio de la Presidencia



Firmado digitalmente a los efectos de su identificación
con nuestro informe de fecha 10/02/2025
VIGNA, SANTONI Y ASOCIADOS
CPCE Prov. de Santa Fe Mat. Nº 7/54
CP Humberto D. Santoni (Socio)
CPCE Prov. de Santa Fe Mat. Nº 5727 - Ley 8738




CARLOS J. CANDA
Tesorero



JUAN J. PRECIADO
Por Consejo de Vigilancia

	31/12/2024	30/06/2024
	\$	\$
i) Cargas fiscales		
CORRIENTES		
Provisión para impuesto a las ganancias por el ejercicio finalizado el 30-06-2024	33.285.158	189.495.220
Provisión para impuesto a las ganancias por el período finalizado el 31-12-2024 (Nota 7)	440.801.214	-
Anticipos, retenciones y saldos a favor de impuesto a las ganancias	(59.420.119)	(108.046.898)
Retenciones de impuestos a las ganancias	12.492.423	16.724.589
Impuesto al valor agregado	257.486.622	236.273.306
Impuesto sobre los ingresos brutos	11.888.239	10.750.534
Derecho de registro e inspección municipal	22.965.688	20.085.824
Diversas	-	4.655.733
	<u>719.499.225</u>	<u>369.938.308</u>
j) Anticipos de clientes		
CORRIENTES		
Anticipos de clientes	<u>178.329</u>	<u>28.729</u>
	<u>178.329</u>	<u>28.729</u>
k) Otros pasivos		
CORRIENTES		
Cauciones bursátiles	46.188.297.829	99.337.410.718
Préstamos de títulos de terceros	-	271.032.467
Dividendos en efectivo a pagar	<u>4.583.475</u>	<u>5.552.090</u>
	<u>46.192.881.304</u>	<u>99.613.995.275</u>
NO CORRIENTES		
Depósito en garantía de Directores	<u>1.874.875</u>	<u>2.012.470</u>
	<u>1.874.875</u>	<u>2.012.470</u>



PABLO A. BORTOLATO
Vicepresidente en ejercicio de la Presidencia



Firmado digitalmente a los efectos de su identificación
con nuestro informe de fecha 10/02/2025
VIGNA, SANTONI Y ASOCIADOS
CPCE Prov. de Santa Fe Mat. N° 7/54
CP Humberto D. Santoni (Socio)
CPCE Prov. de Santa Fe Mat. N° 5727 - Ley 8738



CARLOS J. CANDA
Tesorero



JUAN J. PRECIADO
Por Consejo de Vigilancia

	31/12/2024	30/06/2024
	\$	\$
l) Pasivos por impuestos diferidos		
NO CORRIENTES		
Pasivo por impuesto a las ganancias diferido (Nota 7)	14.570.527	9.894.373
	<u>14.570.527</u>	<u>9.894.373</u>
	31/12/2024	31/12/2023
	\$	\$
m) Resultados por inversiones en Sociedades Art. 33 Ley General de Sociedades		
Sociedades relacionadas (Nota 3.d): Rosario Valores S.A.	765.597.777	930.210.700
	<u>765.597.777</u>	<u>930.210.700</u>
n) Otros ingresos y egresos		
Resultado por ventas y bajas de bienes de uso	315.589	-
Arrendamientos	24.625.652	23.592.927
	<u>24.941.241</u>	<u>23.592.927</u>
o) Apertura por fechas de vencimiento de créditos y deudas e información referida al devengamiento de intereses		
	Créditos	Deudas
	\$	\$
De plazo vencido	1.581.492	-
A vencer en el 1er. trimestre siguiente	1.781.202.604	47.564.139.857
A vencer en el 2do. trimestre siguiente	2.073.668	72.191.398
A vencer en el 3er. trimestre siguiente	711.944	87.653.944
A vencer en el 4to. trimestre siguiente	183.711.944	435.461.716
A vencer en el ejercicio 2025-2026	806.147.638	-
Sin plazo establecido	480.772.357	563.271.771
	<u>3.256.201.647</u>	<u>48.722.718.686</u>
Devengan intereses	100.000.000	44.552.753.961
No devengan intereses	3.156.201.647	4.169.964.725
	<u>3.256.201.647</u>	<u>48.722.718.686</u>



PABLO A. BORTOLATO
Vicepresidente en ejercicio de la Presidencia



Firmado digitalmente a los efectos de su identificación
con nuestro informe de fecha 10/02/2025
VIGNA, SANTONI Y ASOCIADOS
CPCE Prov. de Santa Fe Mat. N° 7/54
CP Humberto D. Santoni (Socio)
CPCE Prov. de Santa Fe Mat. N° 5727 - Ley 8738



CARLOS J. CANDA
Tesorero



JUAN J. PRECIADO
Por Consejo de Vigilancia

NOTA 5 - EVOLUCIÓN DEL CAPITAL SOCIAL

La siguiente es la evolución del capital social:


			Importe \$
Capital social según acto constitutivo			-
Aumentos de capital social posteriores:			
	<i>Fecha de Asamblea que decidió la emisión</i>	<i>Fecha de inscripción en el RPC</i>	
	15/04/75	26/08/76	-
	15/04/76	22/03/79	-
	15/04/77	22/03/79	-
	15/04/83	08/11/83	-
	15/04/91	19/05/92	100.000
	29/10/92	28/12/93	400.000
Aumento de capital social resultante del canje de fusión con el Mercado de Valores de Mendoza S.A.			3.500.000
Aumento de capital social resuelto por Asamblea General Ordinaria y Extraordinaria de Accionistas de fecha 30/10/14			4.000.000
			<u>8.000.000</u>

Con fecha 30 de octubre de 2014 la Asamblea General Ordinaria y Extraordinaria de Accionistas del Mercado Argentino de Valores Sociedad Anónima aprobó el aumento del capital social hasta 4.000.000 de acciones, representativas de \$ 4.000.000, las que al cierre del presente ejercicio se encuentran totalmente suscriptas e integradas. El mencionado aumento de capital social se inscribió en el Registro Público de Rosario con fecha 13 de noviembre de 2018, en Estatutos, al Folio 6681, Tomo 99, N° 1236.

NOTA 6 - CUENTAS DE ORDEN

El detalle es el siguiente:

	31/12/2024 \$	30/06/2024 \$
Operaciones de plazo firme a liquidar	230.058.675.502	270.472.163.694
Títulos depositados en garantía de operaciones bursátiles	293.828.279.644	85.962.286.466.829
Títulos de terceros en custodia	1.286.035.889	1.032.566.399
Depósito de Directores en garantía	7.486.738	8.128.906
Certificados de participación FF Prorural II	1.588.063	1.923.665



PABLO A. BORTOLATO
Vicepresidente en ejercicio de la Presidencia



Firmado digitalmente a los efectos de su identificación
con nuestro informe de fecha 10/02/2025
VIGNA, SANTONI Y ASOCIADOS
CPCE Prov. de Santa Fe Mat. N° 7/54
CP Humberto D. Santoni (Socio)
CPCE Prov. de Santa Fe Mat. N° 5727 - Ley 8738



CARLOS J. CANDA
Tesorero



JUAN J. PRECIADO
Por Consejo de Vigilancia

NOTA 7 - IMPUESTO A LAS GANANCIAS

La siguiente es la evolución del impuesto a las ganancias diferido:

	Saldos al inicio del período \$	RECPAM (1) \$	Movimientos del período \$	Saldos al cierre del período \$
Activo por impuesto a las ganancias diferido	157.215.839	(30.732.615)	110.637.239	237.120.463
Pasivo por impuesto a las ganancias diferido	(9.894.373)	9.463.082	(14.139.236)	(14.570.527)
Totales de activos diferidos netos	147.321.466	(21.269.533)	96.498.003	222.549.936

(1) RECPAM: Resultado por exposición a los cambios en el poder adquisitivo de la moneda

A continuación se presenta la conciliación entre el Impuesto a las ganancias imputado a resultados, con el impuesto que resultaría de aplicar a la ganancia contable antes de impuestos la tasa efectiva aplicable, y con el impuesto del período determinado a los fines fiscales:


	31/12/2024 \$	31/12/2023 \$
Resultado del período antes del Impuesto a las ganancias	10.739.089.208	13.477.028.715
Tasa efectiva aplicable	30,11%	30,67%
Resultado del período a la tasa del impuesto	3.233.053.089	4.133.289.534
Diferencias permanentes a la tasa del impuesto	(2.879.012.900)	(3.832.388.751)
Total cargo por impuesto a las ganancias del período	354.040.189	300.900.783
Diferencias temporarias a la tasa del impuesto	96.498.003	(28.268.513)
Impuesto a las ganancias del período a los fines fiscales (Notas 4.e y j)	450.538.192	272.632.270

Reforma tributaria

El 16 de junio de 2021 el Poder Ejecutivo Nacional (PEN) promulgó la Ley N° 27.630, que establece una nueva modificación del impuesto a las ganancias con vigencia para los ejercicios fiscales iniciados a partir del 1° de enero de 2021. El principal cambio consiste en aplicar un esquema de alícuotas escalonadas, en función del nivel de ganancia neta imponible acumulada de cada Sociedad. Las alícuotas y escalas vigentes para los ejercicios iniciados a partir del 1° de enero de 2024 son las siguientes:

- 25 % para ganancias netas acumuladas de hasta \$ 34.703.523
- 30 % para ganancias netas acumuladas de hasta \$ 347.035.231
- 35% para ganancias netas acumuladas superiores a \$ 347.035.231


Los montos establecidos en las escalas se ajustarán anualmente.



PABLO A. BORTOLATO
Vicepresidente en ejercicio de la Presidencia



Firmado digitalmente a los efectos de su identificación con nuestro informe de fecha 10/02/2025
VIGNA, SANTONI Y ASOCIADOS
CPCE Prov. de Santa Fe Mat. N° 7/54
CP Humberto D. Santoni (Socio)
CPCE Prov. de Santa Fe Mat. N° 5727 - Ley 8738



CARLOS J. CANDA
Tesorero



JUAN J. PRECIADO
Por Consejo de Vigilancia


NOTA 8 - SITUACIONES CONTINGENTES

El Mercado Argentino de Valores Sociedad Anónima fue demandado en acciones de responsabilidad por la operatoria de un ex agente de bolsa y de un agente suspendido preventivamente, mediante las cuales se demandó a la Sociedad por una suma aproximada a \$ 2.329.400, más intereses, accesorios y costas. En una de dichas causas, en la que la suma demandada asciende a \$ 284.484, durante el ejercicio finalizado el 30 de junio de 2019 se dictó sentencia desfavorable al Mercado, la cual fue apelada. En otra de ellas, en la que la suma demandada asciende a \$ 189.386, el expediente se encuentra en estado de dictar sentencia. Las restantes causas relacionadas con dicho ex agente de bolsa se encuentran paralizadas. Y en otra de ellas, en la cual la Sociedad fue citada como tercero y en la que la suma demandada ascendía a \$ 918.000, el resultado fue favorable al Mercado, encontrándose pendiente un incidente sobre honorarios exclusivamente. Además la Sociedad fue demandada por una supuesta relación laboral en la cual la suma reclamada asciende a \$ 1.810.800 y se encuentra en estado de sustanciación de pruebas. En lo que respecta a los juicios provenientes del Mercado de Valores de Mendoza S.A. previos a la fusión, existe una causa judicial en la cual el Mercado ha sido demandado por daños y perjuicios por la suma de \$ 163.675 más intereses y costas, la que se encuentra en estado de sustanciación de pruebas.

Si bien el Mercado considera que le asisten suficientes razones de derecho para su defensa, a la fecha de emisión de los presentes estados financieros la resolución de los juicios es incierta, no obstante lo cual el Mercado ha constituido una Previsión para contingencias por la suma de \$ 305.772.890 (Anexo E).

NOTA 9 - ACTIVOS FINANCIEROS DE DISPONIBILIDAD RESTRINGIDA

Al 31 de diciembre de 2024 se encontraban en garantía en Mercados los siguientes activos financieros:



PABLO A. BORTOLATO
Vicepresidente en ejercicio de la Presidencia



Firmado digitalmente a los efectos de su identificación
con nuestro informe de fecha 10/02/2025
VIGNA, SANTONI Y ASOCIADOS
CPCE Prov. de Santa Fe Mat. N° 7/54
CP Humberto D. Santoni (Socio)
CPCE Prov. de Santa Fe Mat. N° 5727 - Ley 8738



CARLOS J. CANDA
Tesorero




JUAN J. PRECIADO
Por Consejo de Vigilancia

	Nominales	Valuación
<i>Títulos públicos y otros títulos de deuda:</i>		
Bonos de la República Argentina USD Step up vto. 2030	7.737.632	6.812.984.976
Bonos de la República Argentina USD Step up vto. 2035	700.000	570.500.000
Bonos de la República Argentina USD Step up vto. 2038	1.300.000	1.126.320.000
Bonos Globales de la República Argentina USD Step up vto. 2030	700.000	622.090.000
Bonos Globales de la República Argentina USD Step up vto. 2035	2.000.000	1.636.000.000
Bonos Globales de la República Argentina USD Step up vto. 2038	1.600.000	1.384.000.000
Letras del Tesoro Nacional capitalizables en \$ vto 15/08/2025	1.100.000.000	1.345.839.000
Letras del Tesoro Nacional capitalizables en \$ vto 29/08/2025	602.588.144	784.871.058
<i>Acciones:</i>		
Grupo Financiero Galicia	122.200	910.390.000
Pampa Energía S.A.	1.020	4.248.300
YPF S.A.	60.853	3.060.905.900
<i>Fondos comunes de inversión:</i>		
Axis Capital 1 Clase B	254.074.637	3.426.746.297
Axis Estrategia 1 Clase B	950.137.551	6.798.104.009
Axis Estrategia 18 Clase B	10.063.264.829	15.742.912.564
Axis Pesos Clase B	7.577.580.903	11.402.334.552
Moneda extranjera - Dólares	1.381.819	1.399.091.913
Total Garantías en Mercados		<u>57.027.338.569</u>
Total Garantías		<u>57.027.338.569</u>

NOTA 10 - GUARDA DE DOCUMENTACIÓN

En cumplimiento de la Resolución General N° 629 de la CNV se informa que la Sociedad encomendó la guarda de cierta documentación respaldatoria de sus operaciones contables y de su gestión a Centibox S.A., cuyo depósito se encuentra ubicado en Av. Arijón 26 bis de la ciudad de Rosario, provincia de Santa Fe.



PABLO A. BORTOLATO
Vicepresidente en ejercicio de la Presidencia



CARLOS J. CANDA
Tesorero



Firmado digitalmente a los efectos de su identificación con nuestro informe de fecha 10/02/2025
VIGNA, SANTONI Y ASOCIADOS
CPCE Prov. de Santa Fe Mat. N° 7/54
CP Humberto D. Santoni (Socio)
CPCE Prov. de Santa Fe Mat. N° 5727 - Ley 8738



JUAN J. PRECIADO
Por Consejo de Vigilancia

NOTA 11 - ADMINISTRACIÓN DEL RIESGO

A efectos de mitigar el riesgo financiero, el Mercado Argentino de Valores Sociedad Anónima tiene conformado un Comité de Inversiones en el cual se definen los principales lineamientos de inversión de los activos de la Compañía, teniendo en cuenta los requerimientos de la normativa de la CNV, en la cual se dispone la obligación de mantener una contrapartida mínima, constituida con los activos indicados en dicha norma.

Los activos financieros pueden traer aparejados los siguientes tipos de riesgos:

- a) Mercado (que incluye al riesgo en el tipo de cambio, en la tasa de interés y en el precio de mercado).
- b) Crédito.
- c) Liquidez.

Riesgo de mercado

Riesgo de tipo de cambio

Surge de la probabilidad de sufrir pérdidas por fluctuaciones en los tipos de cambio de las monedas en las que están denominados los activos y pasivos.

Parte de los activos de la Sociedad se encuentran atados a la evolución del dólar por lo que se trata de mitigar este riesgo manteniendo una cartera diversificada en instrumentos de distinta nominación. El Comité de Inversiones mantiene una adecuada política de coberturas en caso de considerarse necesario, ante posibles fluctuaciones del tipo de cambio.

Sensibilidad:

	Impacto en el Patrimonio Neto 31/12/2024
Incremento USD 10%	2.273.121.894
Disminución USD 10%	(2.273.121.894)

Riesgo de tasa de interés


Se refiere a las ganancias o pérdidas que se puedan generar debido a la variación de la tasa de interés.

La Sociedad no cuenta con préstamos ni con instrumentos financieros sobre tasas de intereses por lo cual este riesgo se encuentra mitigado.

Riesgo de precio

Se refiere a la variabilidad a la que se encuentran expuestos los activos financieros por las fluctuaciones de precios en los mercados financieros.

La mayor parte de los activos financieros de la Sociedad posee negociación secundaria en los mercados de valores argentinos, por lo que se realiza una diversificación de especies para mitigar su riesgo.



PABLO A. BORTOLATO
Vicepresidente en ejercicio de la Presidencia



Firmado digitalmente a los efectos de su identificación
con nuestro informe de fecha 10/02/2025
VIGNA, SANTONI Y ASOCIADOS
CPCE Prov. de Santa Fe Mat. N° 7/54
CP Humberto D. Santoni (Socio)
CPCE Prov. de Santa Fe Mat. N° 5727 - Ley 8738



CARLOS J. CANDA
Tesorero



JUAN J. PRECIADO
Por Consejo de Vigilancia

Riesgo de crédito

El riesgo de crédito al que está expuesta la Sociedad se refiere a instrumentos financieros mantenidos con bancos.

La Sociedad se expone al riesgo crediticio con bancos por el mantenimiento de instrumentos financieros, tales como depósitos en cuentas corrientes.

Este Mercado no tiene una activa política de inversión en depósitos a plazos fijos, cauciones bursátiles y otras colocaciones por lo cual el riesgo bancario en relación a la inversión se encuentra mitigado. El riesgo operativo generado por el uso de las cuentas corrientes se mitiga con la diversificación y un adecuado control de saldos.

Riesgo de liquidez

Este riesgo corresponde a la capacidad de la Sociedad de cumplir con sus deudas al vencimiento de las mismas, con sus activos.

A la fecha de los presentes estados financieros la Sociedad no posee deudas con instituciones financieras, por lo que la totalidad del pasivo se origina en deudas propias del objeto central de negocio que es la "liquidación y compensación de operaciones con valores negociables". Toda deuda se encuentra debidamente compensada con los activos correspondientes.

NOTA 12 - ADMINISTRACIÓN DEL RIESGO FINANCIERO

Instrumentos financieros por categoría

Los instrumentos financieros de la Sociedad al 31 de diciembre de 2024, de acuerdo a las categorías establecidas en la NIIF9, se detallan de manera resumida en el siguiente cuadro:

	Costo amortizado	Valor razonable con cambios en resultados	Total al 31/12/2024
Activos Financieros			
Efectivo y equivalentes	180.313.467	30.181.055.042	30.361.368.509
Otros activos financieros	57.027.338.569	-	57.027.338.569
Créditos	1.347.449.810	-	1.347.449.810
Otros créditos	1.671.631.374	-	1.671.631.374
Total Activos Financieros	60.226.733.220	30.181.055.042	90.407.788.262
Pasivos Financieros			
Cuentas por pagar	802.933.016	-	802.933.016
Remuneraciones y cargas sociales	685.008.520	-	685.008.520
Cargas fiscales	719.499.225	-	719.499.225
Anticipos de clientes	178.329	-	178.329
Otros pasivos	46.194.756.179	-	46.194.756.179
Total Pasivos Financieros	48.402.375.269	-	48.402.375.269

PABLO A. BORTOLATO
Vicepresidente en ejercicio de la Presidencia

Firmado digitalmente a los efectos de su identificación
con nuestro informe de fecha 10/02/2025
VIGNA, SANTONI Y ASOCIADOS
CPCE Prov. de Santa Fe Mat. N° 7/54
CP Humberto D. Santoni (Socio)
CPCE Prov. de Santa Fe Mat. N° 5727 - Ley 8738

CARLOS J. CANDA
Tesorero

JUAN J. PRECIADO
Por Consejo de Vigilancia

	Costo amortizado	Valor razonable con cambios en resultados	Total al 30/06/2024
Activos Financieros			
Efectivo y equivalentes	1.510.946.072	21.600.114.967	23.111.061.039
Otros activos financieros	107.553.287.592	-	107.553.287.592
Créditos	2.833.170.548	-	2.833.170.548
Otros créditos	644.378.601	-	644.378.601
Total Activos Financieros	112.541.782.813	21.600.114.967	134.141.897.780
Pasivos Financieros			
Cuentas por pagar	1.157.973.393	-	1.157.973.393
Remuneraciones y cargas sociales	563.198.862	-	563.198.862
Cargas fiscales	369.938.308	-	369.938.308
Anticipos de clientes	28.729	-	28.729
Otros pasivos	99.616.007.745	-	99.616.007.745
Total Pasivos Financieros	101.707.147.037	-	101.707.147.037

Jerarquías del valor razonable

Para la determinación del valor razonable de sus instrumentos financieros la Sociedad ha utilizado el Nivel 1: precios de cotización (no ajustados) en mercados activos, para activos y pasivos idénticos.

Valor razonable de activos y pasivos valuados a costo amortizado

El valor de libros de estos activos y pasivos se aproxima a su valor razonable.

NOTA 13 - INFORMACIÓN POR SEGMENTOS

A efectos de presentar la información correspondiente al Grupo, Mercado Argentino de Valores ha determinado los siguientes segmentos de negocios sobre los cuales se dispone de información financiera diferenciada, teniendo en cuenta la naturaleza de sus riesgos y rendimientos:

Garantía y liquidación de operaciones: incluye las operaciones de Mercado de Valores, entre otras, registrar, liquidar y garantizar las operaciones de agentes.


Sociedad fiduciaria: Incluye las operaciones de Rosario Administradora Sociedad Fiduciaria S.A., en su rol de fiduciario de fideicomisos, en los términos de la Ley 24.441.

Tecnología y servicios: Incluye operaciones de Rosario Derivados S.A. y Plataforma FCE S.A., entre otras, desarrollo y comercialización de software.

Sociedad gerente: Incluye las operaciones de Axis Sociedad Gerente de Fondos Comunes de Inversión S.A., en su rol de administradora de Fondos Comunes de Inversión.

El Grupo Mercado Argentino de Valores no presenta información por segmentos geográficos porque no existen explotaciones en entornos económicos con riesgos y rendimientos que sean significativamente diferentes.

Los criterios de valuación aplicables para preparar la información por segmentos de negocios son los mismos criterios utilizados para la preparación de los presentes estados financieros consolidados.



PABLO A. BORTOLATO
Vicepresidente en ejercicio de la Presidencia



CARLOS J. CANDA
Tesorero



Firmado digitalmente a los efectos de su identificación con nuestro informe de fecha 10/02/2025
VIGNA, SANTONI Y ASOCIADOS
CPCE Prov. de Santa Fe Mat. N° 7/54
CP Humberto D. Santoni (Socio)
CPCE Prov. de Santa Fe Mat. N° 5727 - Ley 8738



JUAN J. PRECIADO
Por Consejo de Vigilancia

Los siguientes cuadros presentan información sobre los resultados, los activos y los pasivos de los segmentos de negocio del Grupo Mercado Argentino de Valores, correspondientes al ejercicio finalizado el 31 de diciembre de 2024, netos de saldos intergrupo:

	Garantía y liquidación de operaciones	Sociedad fiduciaria	Tecnología y servicios	Sociedad Gerente	Total
	\$	\$	\$	\$	\$
ESTADO DE SITUACIÓN FINANCIERA					
Activo corriente	83.292.338.734	2.356.502.862	490.955.251	3.661.813.287	89.801.610.134
Activo no corriente	18.989.464.920	160.005.299	595.239.215	836.057.839	20.580.767.273
Total activo	102.281.803.654	2.516.508.161	1.086.194.466	4.497.871.126	110.382.377.407
Pasivo corriente	45.920.285.761	122.764.892	423.346.785	2.134.103.653	48.600.501.091
Pasivo no corriente	322.135.292	3.000	80.000	-	322.218.292
Total pasivo	46.242.421.053	122.767.892	423.426.785	2.134.103.653	48.922.719.383
	Garantía y liquidación de operaciones	Sociedad fiduciaria	Tecnología y servicios	Sociedad gerente	Total
	\$	\$	\$	\$	\$
ESTADO DE RESULTADOS INTEGRALES					
Ventas netas de bienes y servicios	5.302.463.259	605.262.974	2.131.718.988	2.025.448.313	10.064.893.534
Gastos	(2.715.659.266)	(514.984.825)	(2.410.692.810)	(1.422.948.750)	(7.064.285.651)
Resultado operativo	2.586.803.993	90.278.149	(278.973.822)	602.499.563	3.000.607.883
Resultados financieros y por tenencia					
Generados por activos:					
Intereses	3.504.557.599	(4.047.711)	25.002.386	51.535.247	3.577.047.521
Rtdos. por tenencia de títulos valores	527.885.562	-	(27.809.525)	203.444.361	703.520.398
Diferencias de cambio	(98.174.110)	29.355.706	(1.901.814)	1.822.211	(68.898.007)
Generados por pasivos:					
Intereses	2.421.177.926	-	792.382	(11.514.724)	2.410.455.584
Diferencias de cambio	7.623.950	-	-	(1.307.793)	6.316.157
Otros resultados financieros	(18.647.959)	-	-	-	(18.647.959)
Resultado por exposición a los cambios en el poder adquisitivo de la moneda	369.656.285	(54.878.870)	42.083.751	(18.712.553)	338.148.613
Subtotal Rtdos. financieros y por tenencia	6.714.079.253	(29.570.875)	38.167.180	225.266.749	6.947.942.307
Resultados por inversiones en Sociedades					
Art. 33 Ley General de Sociedades	765.597.777	-	-	-	765.597.777
Otros ingresos y egresos	24.941.241	-	-	-	24.941.241
Resultado antes de impuesto	10.091.422.264	60.707.274	(240.806.642)	827.766.312	10.739.089.208
Impuesto a las ganancias	(460.407.720)	1.113.432	60.774.533	44.479.566	(354.040.189)
Ganancia (Pérdida) del período	9.631.014.544	61.820.706	(180.032.109)	872.245.878	10.385.049.019

PABLO A. BORTOLATO
Vicepresidente en ejercicio de la Presidencia

Firmado digitalmente a los efectos de su identificación
con nuestro informe de fecha 10/02/2025
VIGNA, SANTONI Y ASOCIADOS
CPCE Prov. de Santa Fe Mat. N° 7/54
CP Humberto D. Santoni (Socio)
CPCE Prov. de Santa Fe Mat. N° 5727 - Ley 8738

CARLOS J. CANDA
Tesorero

JUAN J. PRECIADO
Por Consejo de Vigilancia

NOTA 14 - CONTEXTO ECONÓMICO Y SOCIAL EN EL QUE OPERA LA SOCIEDAD

La economía argentina se contrajo en un 1,6 % en 2023, debido a desequilibrios macroeconómicos persistentes y a una severa sequía que provocó una disminución del 26 % en la producción agrícola respecto al año anterior.

Argentina inició en 2024 un proceso de estabilización de su macroeconomía. Se estima que el producto bruto interno real se contraiga un 3.5 % en 2024, debido al plan de estabilización que incluye el realineamiento de precios relativos y la eliminación de desequilibrios fiscales y externos. Se espera que la economía crezca un 5 % en 2025, impulsada por condiciones climáticas mejoradas, inversiones en el sector energético y la normalización de la producción agrícola.

El programa de estabilización implementado por la nueva administración ha obtenido buenos resultados iniciales en materia fiscal y de inflación. Entre enero y septiembre de 2024, Argentina tuvo superávit fiscal por primera vez en muchos años. El riesgo país también se ha reducido, pasando de 2.100 puntos en enero a 636 en diciembre de 2024. Sin embargo, continúa siendo uno de los más altos en la región.


Asimismo, la inflación que continúa siendo alta, logró descender de un máximo mensual de 25,5 % en diciembre de 2023 a 2,7 % en diciembre de 2024. En este contexto, el gobierno implementó medidas de protección social que incluyeron aumentos en las prestaciones sociales a los más vulnerables (asignación universal por hijo y prestación alimentaria) por arriba de la inflación.

El Gobierno se enfoca en implementar un sólido plan de consolidación fiscal con el objetivo de lograr un superávit primario del 2 % del PBI en 2024. Se espera que este plan de consolidación fiscal, junto con una postura monetaria de apoyo para combatir la inflación y la simplificación del régimen de cambio, resulte en una acumulación de aproximadamente 10 mil millones de dólares en reservas internacionales netas para finales de 2024.

A la fecha de emisión de los presentes estados financieros, el Directorio de la Sociedad monitorea permanentemente la evolución de las variables que afectan su negocio para tomar las medidas que considere pertinentes según el contexto.

NOTA 15 - HECHOS POSTERIORES

No se han producido hechos posteriores entre el 31 de diciembre de 2024 y la fecha de emisión de los presentes estados financieros que pudieran afectar la situación financiera o los resultados de la Sociedad en forma significativa.



PABLO A. BORTOLATO
Vicepresidente en ejercicio de la Presidencia



CARLOS J. CANDA
Tesorero



JUAN J. PRECIADO
Por Consejo de Vigilancia

Firmado digitalmente a los efectos de su identificación
con nuestro informe de fecha 10/02/2025
VIGNA, SANTONI Y ASOCIADOS
CPCE Prov. de Santa Fe Mat. N° 7/54
CP Humberto D. Santoni (Socio)
CPCE Prov. de Santa Fe Mat. N° 5727 - Ley 8738

MERCADO ARGENTINO DE VALORES SOCIEDAD ANÓNIMA

ESTADOS FINANCIEROS INTERMEDIOS CONSOLIDADOS CONDENSADOS

Período finalizado el 31 de diciembre de 2024

(Presentado en forma comparativa con cifras correspondientes al ejercicio finalizado el 30 de junio de 2024)

(En moneda homogénea)

ANEXO A

BIENES DE USO CONSOLIDADOS

Rubros	Valores de incorporación				Amortizaciones					Neto al 31/12/2024	Neto al 30/06/2024
	Al comienzo del período	Aumentos	Disminuciones	Al cierre del período	Acumuladas al comienzo del período	Disminuciones	Del período		Acumuladas al cierre del período		
							%	Monto (1)			
	\$	\$	\$	\$	\$	\$		\$	\$	\$	\$
Muebles, útiles e instalaciones	432.485.876	4.555.479	-	437.041.355	234.118.714	-	10	17.369.238	251.487.952	185.553.403	198.367.162
Equipos de computación y reproducción	1.276.631.708	85.942.353	(4.004.195)	1.358.569.866	760.794.231	(4.004.195)	20	91.852.293	848.642.329	509.927.537	515.837.477
Mejoras sobre inmuebles de terceros	323.245.421	33.002.635	-	356.248.056	145.428.318	-	10	12.369.448	157.797.766	198.450.290	177.817.103
Rodados	287.216.783	159.106.000	-	446.322.783	161.825.933	-	5	28.721.675	190.547.608	255.775.175	125.390.850
Obras en curso	2.066.929.265	-	-	2.066.929.265	61.178.751	-	2	15.295.900	76.474.651	1.990.454.614	2.005.750.514
TOTALES	4.386.509.053	282.606.467	(4.004.195)	4.665.111.325	1.363.345.947	(4.004.195)		165.608.554	1.524.950.306	3.140.161.019	3.023.163.106

(1) Las amortizaciones del período fueron imputadas a Gastos (Anexo H)

Firmado digitalmente a los efectos de su identificación
con nuestro informe de fecha 10/02/2025
VIGNA, SANTONI Y ASOCIADOS
CPCE Prov. de Santa Fe Mat. N° 7/54
CP Humberto D. Santoni (Socio)
CPCE Prov. de Santa Fe Mat. N° 5727 - Ley 8738

JUAN J. PRECIADO
Por Consejo de Vigilancia

PABLO A. BORTOLATO
Vicepresidente en ejercicio de la Presidencia

CARLOS J. CANDA
Tesorero

MERCADO ARGENTINO DE VALORES SOCIEDAD ANÓNIMA

ESTADOS FINANCIEROS INTERMEDIOS CONSOLIDADOS CONDENSADOS

Período finalizado el 31 de diciembre de 2024

(Presentado en forma comparativa con cifras correspondientes al ejercicio finalizado el 30 de junio de 2024)

(En moneda homogénea)

ANEXO B

ACTIVOS INTANGIBLES CONSOLIDADOS

Rubros	Valores de incorporación			Amortizaciones			Neto al 31/12/2024 \$	Neto al 30/06/2024 \$	
	Al comienzo del período \$	Aumentos \$	Al cierre del período \$	Acumuladas al comienzo del período \$	Del período				Acumuladas al cierre del período \$
					%	Monto (1) \$			
Licencias y programas de computación	190.844.059	-	190.844.059	179.850.240	10	2.933.777	182.784.017	8.060.042	10.993.819
Gastos de organización	867.779	-	867.779	867.779	-	-	867.779	-	-
Desarrollo de sistemas	3.255.285.712	23.514.005	3.278.799.717	2.629.651.634	20	207.512.044	2.837.163.678	441.636.039	625.634.078
Marcas y patentes	1.340.582	-	1.340.582	1.340.582	-	-	1.340.582	-	-
Derechos exclusivos para la negociación bursátil de cheques de pago diferido	228.722.483	-	228.722.483	-	-	-	-	228.722.483	228.722.483
TOTALES	3.677.060.615	23.514.005	3.700.574.620	2.811.710.235		210.445.821	3.022.156.056	678.418.564	865.350.380

(1) Las amortizaciones del período fueron imputadas a Gastos (Anexo H)

firmado digitalmente a los efectos de su identificación
con nuestro informe de fecha 10/02/2025
VIGNA, SANTONI Y ASOCIADOS
CPCE Prov. de Santa Fe Mat. N° 7/54
CP Humberto D. Santoni (Socio)
CPCE Prov. de Santa Fe Mat. N° 5727 - Ley 8738

JUAN J. PRECIADO
Por Consejo de Vigilancia

PABLO A. BORTOLATO
Vicepresidente en ejercicio de la Presidencia

CARLOS J. CANDA
Tesorero

MERCADO ARGENTINO DE VALORES SOCIEDAD ANÓNIMA

ESTADOS FINANCIEROS INTERMEDIOS CONSOLIDADOS CONDENSADOS

Período finalizado el 31 de diciembre de 2024

(Presentado en forma comparativa con cifras correspondientes al ejercicio finalizado el 30 de junio de 2024)

(En moneda homogénea)

ANEXO C

**TÍTULOS VALORES EQUIVALENTES A EFECTIVO, ACTIVOS FINANCIEROS A COSTO AMORTIZADO, OTROS ACTIVOS FINANCIEROS
E INVERSIONES EN OTRAS SOCIEDADES CONSOLIDADAS**

Sociedad emisora, denominación y características de los valores	Cantidad al 31/12/2024	Valor de cotización \$	Valor de costo amortizado \$	Valor de costo reexpresado \$	Valor patrimonial proporcional \$	Valor de libros al 31/12/2024		Valor de libros al 30/06/2024	
						Corrientes \$	No corrientes \$	Corrientes \$	No corrientes \$
EFFECTIVO Y EQUIVALENTES									
Títulos valores equivalentes a efectivo									
<i>Títulos públicos y otros títulos de deuda:</i>									
<i>Bonos de la República Argentina USD vto. 2029 (Anexo G)</i>	-	-	-	-	-	-	-	10.847.906	-
<i>Bonos de la República Argentina USD Step up vto. 2030 (Anexo G)</i>	1.164.085	1.024.979.484	-	-	-	1.024.979.484	-	421.495.697	-
<i>Bonos de la República Argentina USD Step up vto. 2035 (Anexo G)</i>	301.172	245.455.180	-	-	-	245.455.180	-	-	-
<i>Bonos de la República Argentina USD Step up vto. 2038 (Anexo G)</i>	298.061	258.240.048	-	-	-	258.240.048	-	-	-
<i>Bonos de la Provincia de Chubut USD vto. 26/07/2030 (Anexo G)</i>	-	-	-	-	-	-	-	92.456.098	-
<i>Bonos del Tesoro Nacional capitalizables en \$ vto 13/02/2026</i>	959.999.700	1.032.479.678	-	-	-	1.032.479.678	-	-	-
<i>Bonos Globales de la República Argentina USD Step up vto. 2030 (Anexo G)</i>	37.834	33.623.076	-	-	-	33.623.076	-	-	-
<i>Bonos Globales de la República Argentina USD Step up vto. 2035 (Anexo G)</i>	813.478	665.425.004	-	-	-	665.425.004	-	-	-
<i>Bonos Globales de la República Argentina USD Step up vto. 2038 (Anexo G)</i>	479.515	414.780.475	-	-	-	414.780.475	-	-	-
<i>Bonos de infraestructura vial para logística de exportaciones Prov. de Santa Fe en \$ vto 24/11/2027</i>	300.000.000	315.000.000	-	-	-	315.000.000	-	-	-
<i>Letras del Tesoro Nacional capitalizables en \$ vto 01/07/2024</i>	-	-	-	-	-	-	-	289.229.538	-
<i>Letras del Tesoro Nacional capitalizables en \$ vto 26/07/2024</i>	-	-	-	-	-	-	-	569.499.275	-
<i>Letras del Tesoro Nacional capitalizables en \$ vto 18/06/2025</i>	505.988.273	646.906.007	-	-	-	646.906.007	-	-	-
<i>Letras del Tesoro Nacional capitalizables en \$ vto 15/08/2025</i>	42.384.191	51.856.634	-	-	-	51.856.634	-	-	-
<i>Letras del Tesoro Nacional capitalizables en \$ vto 29/08/2025</i>	172.065.551	224.115.380	-	-	-	224.115.380	-	-	-
<i>Letras del Tesoro Nacional capitalizables en \$ vto 12/09/2025</i>	219.617.000	285.831.526	-	-	-	285.831.526	-	-	-
<i>US Treasury Note vto. 31/12/2027 (Anexo G)</i>	450.000	402.726.938	-	-	-	402.726.938	-	-	-
<i>US Treasury Note vto. 30/11/2028 (Anexo G)</i>	775.000	672.869.531	-	-	-	672.869.531	-	-	-

Firmado digitalmente a los efectos de su identificación
con nuestro informe de fecha 10/02/2025
VIGNA, SANTONI Y ASOCIADOS
CPCE Prov. de Santa Fe Mat. N° 7/54
CP Humberto D. Santoni (Socio)
CPCE Prov. de Santa Fe Mat. N° 5727 - Ley 8738

JUAN J. PRECIADO
Por Consejo de Vigilancia

PABLO A. BORTOLATO
Vicepresidente en ejercicio de la Presidencia

CARLOS J. CANDA
Tesorero

MERCADO ARGENTINO DE VALORES SOCIEDAD ANÓNIMA

ESTADOS FINANCIEROS INTERMEDIOS CONSOLIDADOS CONDENSADOS

Período finalizado el 31 de diciembre de 2024

(Presentado en forma comparativa con cifras correspondientes al ejercicio finalizado el 30 de junio de 2024)

(En moneda homogénea)

ANEXO C (Cont.)

**TÍTULOS VALORES EQUIVALENTES A EFECTIVO, ACTIVOS FINANCIEROS A COSTO AMORTIZADO, OTROS ACTIVOS FINANCIEROS
E INVERSIONES EN OTRAS SOCIEDADES CONSOLIDADAS**

Sociedad emisora, denominación y características de los valores	Cantidad al 31/12/2024	Valor de cotización \$	Valor de costo amortizado \$	Valor de costo reexpresado \$	Valor patrimonial proporcional \$	Valor de libros al 31/12/2024		Valor de libros al 30/06/2024	
						Corrientes	No corrientes	Corrientes	No corrientes
						\$	\$	\$	\$
US Treasury Note vto. 15/08/2029 (Anexo G)	1.150.000	943.027.313	-	-	-	943.027.313	-	-	-
US Treasury Note vto. 31/10/2030 (Anexo G)	928.000	723.961.800	-	-	-	723.961.800	-	-	-
US Treasury Note vto. 15/05/2031 (Anexo G)	3.095.000	2.357.159.738	-	-	-	2.357.159.738	-	27.330.484	-
US Treasury Note vto. 15/05/2035 (Anexo G)	570.000	351.988.538	-	-	-	351.988.538	-	-	-
Subtotales Títulos públicos y otros títulos de deuda						10.650.426.350	-	1.410.858.998	-
Acciones:									
Aluar S.A.	41.047	36.613.924	-	-	-	36.613.924	-	4.367.647.713	-
Grupo Financiero Galicia	181.836	1.354.678.200	-	-	-	1.354.678.200	-	313.301.715	-
Matba Rofex S.A.	70.841	193.750.135	-	-	-	193.750.135	-	171.151.363	-
Metrogas S.A.	5.240	14.593.400	-	-	-	14.593.400	-	-	-
Pampa Energía S.A.	185.540	772.774.100	-	-	-	772.774.100	-	-	-
Tenaris S.A. ADR (Anexo G)	-	-	-	-	-	-	-	164.278.464	-
Ternium Argentina S.A.	23.400	20.943.000	-	-	-	20.943.000	-	-	-
YPF Argentina S.A.	10.816	544.044.800	-	-	-	544.044.800	-	-	-
Subtotales Acciones						2.937.397.559	-	5.016.379.255	-
Fondos comunes de inversión:									
Axis Capital 1 Clase B	97.703.285	1.317.740.236	-	-	-	1.317.740.236	-	1.589.482.057	-
Axis Estrategia 1 Clase B	104.482.472	747.557.779	-	-	-	747.557.779	-	670.189.303	-
Axis Estrategia 18 Clase B	677.830.636	936.070.552	-	-	-	936.070.552	-	756.041.878	-
Axis Pesos Clase B	8.595.461.697	12.933.986.607	-	-	-	12.933.986.607	-	10.915.370.454	-
Cons Staples Sel Sect SPDR FDI (Anexo G)	-	-	-	-	-	-	-	90.701.248	-
Health Care Sel Sect SPDR FD (Anexo G)	-	-	-	-	-	-	-	89.142.987	-
Ishares MSCI Brazil CAP (Anexo G)	6.806	155.118.098	-	-	-	155.118.098	-	200.644.443	-

Firmado digitalmente a los efectos de su identificación
con nuestro informe de fecha 10/02/2025
VIGNA, SANTONI Y ASOCIADOS
CPCE Prov. de Santa Fe Mat. N° 7/54
CP Humberto D. Santoni (Socio)
CPCE Prov. de Santa Fe Mat. N° 5727 - Ley 8738

JUAN J. PRECIADO
Por Consejo de Vigilancia

PABLO A. BORTOLATO
Vicepresidente en ejercicio de la Presidencia

CARLOS J. CANDA
Tesorero

MERCADO ARGENTINO DE VALORES SOCIEDAD ANÓNIMA

ESTADOS FINANCIEROS INTERMEDIOS CONSOLIDADOS CONDENSADOS

Período finalizado el 31 de diciembre de 2024

(Presentado en forma comparativa con cifras correspondientes al ejercicio finalizado el 30 de junio de 2024)

(En moneda homogénea)

ANEXO C (Cont.)

**TÍTULOS VALORES EQUIVALENTES A EFECTIVO, ACTIVOS FINANCIEROS A COSTO AMORTIZADO, OTROS ACTIVOS FINANCIEROS
E INVERSIONES EN OTRAS SOCIEDADES CONSOLIDADAS**

Sociedad emisora, denominación y características de los valores	Cantidad al 31/12/2024	Valor de cotización \$	Valor de costo amortizado \$	Valor de costo reexpresado \$	Valor patrimonial proporcional \$	Valor de libros al 31/12/2024		Valor de libros al 30/06/2024	
						Corrientes	No corrientes	Corrientes	No corrientes
						\$	\$	\$	\$
Megainver Estrategia Agro Clase B (Anexo G)	75.000	134.453	-	-	-	134.453	-	162.867	-
Megainver Apto Ley 27.260 - Clase B USD (Anexo G)	229.058	229.825.164	-	-	-	229.825.164	-	243.607.533	-
Megainver Liquidez Clase B	-	-	-	-	-	-	-	125.687.531	-
Pionero Pesos FCI Clase B	3.929.950	269.364.924	-	-	-	269.364.924	-	409.187.664	-
Utilities Sel Sect SPDR FUND (Anexo G)	-	-	-	-	-	-	-	78.499.873	-
Subtotales Fondos comunes de inversión						16.589.797.813	-	15.168.717.838	-
Obligaciones negociables:									
ON Aluar S.A. S. 7 Vto. 12/10/2028 USD	3.366	3.433.320	-	-	-	3.433.320	-	4.158.876	-
Subtotales Obligaciones negociables						3.433.320	-	4.158.876	-
TOTALES EFECTIVO Y EQUIVALENTES						30.181.055.042	-	21.600.114.967	-
OTROS ACTIVOS FINANCIEROS									
Títulos públicos y otros títulos de deuda (Nota 9):									
Bonos de la República Argentina USD Step up vto. 2030 (Anexo G)	7.737.632	6.812.984.976	-	-	-	6.812.984.976	-	3.644.328	-
Bonos de la República Argentina USD Step up vto. 2035 (Anexo G)	700.000	570.500.000	-	-	-	570.500.000	-	298.986.278	-
Bonos de la República Argentina USD Step up vto. 2038 (Anexo G)	1.300.000	1.126.320.000	-	-	-	1.126.320.000	-	268.933.464	-
Bonos de la Nación Argentina en moneda dual vto. 30/06/2024	-	-	-	-	-	-	-	4.810.145.169	-
Bonos del Tesoro Nacional en \$ ajustado por CER vto. 26/07/2024	-	-	-	-	-	-	-	781.696.084	-
Bonos del Tesoro Nacional en \$ ajustado por CER vto. 14/10/2024	-	-	-	-	-	-	-	684.222.176	-
Bonos del Tesoro Nacional en \$ ajustado por CER vto. 14/02/2025	-	-	-	-	-	-	-	134.400.826	-
Bonos del Tesoro Nacional en \$ con ajuste por Cer vto. 15/12/2025	-	-	-	-	-	-	-	277.756.648	-
Bonos Globales de la República Argentina USD Step up vto. 2030 (Anexo G)	700.000	622.090.000	-	-	-	622.090.000	-	-	-

Firmado digitalmente a los efectos de su identificación
con nuestro informe de fecha 10/02/2025
VIGNA, SANTONI Y ASOCIADOS
CPCE Prov. de Santa Fe Mat. Nº 7/54
CP Humberto D. Santoni (Socio)
CPCE Prov. de Santa Fe Mat. Nº 5727 - Ley 8738

JUAN J. PRECIADO
Por Consejo de Vigilancia

PABLO A. BORTOLATO
Vicepresidente en ejercicio de la Presidencia

CARLOS J. CANDA
Tesorero

MERCADO ARGENTINO DE VALORES SOCIEDAD ANÓNIMA

ESTADOS FINANCIEROS INTERMEDIOS CONSOLIDADOS CONDENSADOS

Período finalizado el 31 de diciembre de 2024

(Presentado en forma comparativa con cifras correspondientes al ejercicio finalizado el 30 de junio de 2024)

(En moneda homogénea)

ANEXO C (Cont.)

**TÍTULOS VALORES EQUIVALENTES A EFECTIVO, ACTIVOS FINANCIEROS A COSTO AMORTIZADO, OTROS ACTIVOS FINANCIEROS
E INVERSIONES EN OTRAS SOCIEDADES CONSOLIDADAS**

Sociedad emisora, denominación y características de los valores	Cantidad al 31/12/2024	Valor de cotización \$	Valor de costo amortizado \$	Valor de costo reexpresado \$	Valor patrimonial proporcional \$	Valor de libros al 31/12/2024		Valor de libros al 30/06/2024	
						Corrientes	No corrientes	Corrientes	No corrientes
						\$	\$	\$	\$
Bonos Globales de la República Argentina USD Step up vto. 2035 (Anexo G)	2.000.000	1.636.000.000	-	-	-	1.636.000.000	-	134.765.554	-
Bonos Globales de la República Argentina USD Step up vto. 2038 (Anexo G)	1.600.000	1.384.000.000	-	-	-	1.384.000.000	-	552.590.638	-
Bonos Globales de la República Argentina USD Step up vto. 2041 (Anexo G)	-	-	-	-	-	-	-	337.415.321	-
Bonos para la reconstrucción de una Argentina libre USD serie 3 vto. 31/05/2026 (Anexo G)	-	-	-	-	-	-	-	39.524.071	-
Letras del Tesoro Nacional capitalizables en \$ vto 01/07/2024	-	-	-	-	-	-	-	1.102.241.915	-
Letras del Tesoro Nacional capitalizables en \$ vto 26/07/2024	-	-	-	-	-	-	-	5.904.887	-
Letras del Tesoro Nacional capitalizables en \$ vto 12/07/2024	-	-	-	-	-	-	-	125.305.039	-
Letras del Tesoro Nacional capitalizables en \$ vto 13/09/2024	-	-	-	-	-	-	-	2.699.124.898	-
Letras del Tesoro Nacional capitalizables en \$ vto 15/08/2025	1.100.000.000	1.345.839.000	-	-	-	1.345.839.000	-	-	-
Letras del Tesoro Nacional capitalizables en \$ vto 29/08/2025	602.588.144	784.871.058	-	-	-	784.871.058	-	-	-
US Treasury Bill ZCP vto. 29/11/2024 (Anexo G)	-	-	-	-	-	-	-	749.799.416	-
US Treasury Bond ZCP vto. 15/08/2024 (Anexo G)	-	-	-	-	-	-	-	1.150.979.830	-
US Treasury Note vto. 15/10/2024 (Anexo G)	-	-	-	-	-	-	-	1.066.145.173	-
US Treasury Note vto. 15/05/2031 (Anexo G)	-	-	-	-	-	-	-	2.460.547.402	-
US Stripped Prin. vto. 15/05/2025 (Anexo G)	-	-	-	-	-	-	-	233.095.865	-
Acciones (Nota 9):									
Aluar S.A.	-	-	-	-	-	-	-	554.456.391	-
Grupo Financiero Galicia	122.200	910.390.000	-	-	-	910.390.000	-	91.918.333	-
Pampa Energía S.A.	1.020	4.248.300	-	-	-	4.248.300	-	-	-
YPF Argentina S.A.	60.853	3.060.905.900	-	-	-	3.060.905.900	-	-	-
Fondos comunes de inversión (Nota 9):									
Axis Capital 1 Clase B	254.074.637	3.426.746.297	-	-	-	3.426.746.297	-	3.223.084.708	-

Firmado digitalmente a los efectos de su identificación
con nuestro informe de fecha 10/02/2025
VIGNA, SANTONI Y ASOCIADOS
CPCE Prov. de Santa Fe Mat. Nº 7/54
CP Humberto D. Santoni (Socio)
CPCE Prov. de Santa Fe Mat. Nº 5727 - Ley 8738

JUAN J. PRECIADO
Por Consejo de Vigilancia

PABLO A. BORTOLATO
Vicepresidente en ejercicio de la Presidencia

CARLOS J. CANDA
Tesorero

MERCADO ARGENTINO DE VALORES SOCIEDAD ANÓNIMA

ESTADOS FINANCIEROS INTERMEDIOS CONSOLIDADOS CONDENSADOS

Período finalizado el 31 de diciembre de 2024

(Presentado en forma comparativa con cifras correspondientes al ejercicio finalizado el 30 de junio de 2024)

(En moneda homogénea)

ANEXO C (Cont.)

**TÍTULOS VALORES EQUIVALENTES A EFECTIVO, ACTIVOS FINANCIEROS A COSTO AMORTIZADO, OTROS ACTIVOS FINANCIEROS
E INVERSIONES EN OTRAS SOCIEDADES CONSOLIDADAS**

Sociedad emisora, denominación y características de los valores	Cantidad al 31/12/2024	Valor de cotización	Valor de costo amortizado	\$	Valor patrimonial proporcional	Valor de libros al 31/12/2024		Valor de libros al 30/06/2024	
		\$	\$		\$	Corrientes	No corrientes	Corrientes	No corrientes
						\$	\$	\$	\$
Axis Estrategia 1 Clase B	950.137.551	6.798.104.009	-	-	-	6.798.104.009	-	6.684.853.354	-
Axis Estrategia 15 Clase B	-	-	-	-	-	-	-	1.379.791.466	-
Axis Estrategia 18 Clase B	10.063.264.829	15.742.912.564	-	-	-	15.742.912.564	-	30.575.679.202	-
Axis Pesos Clase B	7.577.580.903	11.402.334.552	-	-	-	11.402.334.552	-	45.690.096.033	-
Megainver liquidez Pesos Clase B	-	-	-	-	-	-	-	1.245.606.046	-
TOTALES OTROS ACTIVOS FINANCIEROS						55.628.246.656	-	107.362.710.515	-
INVERSIONES PERMANENTES EN SOCIEDADES RELACIONADAS									
Rosario Valores S.A.	4.821	-	-	-	13.840.138.066	-	13.840.138.066	-	13.074.540.290
TOTALES INVERSIONES PERMANENTES EN SOCIEDADES RELACIONADAS						-	13.840.138.066	-	13.074.540.290
INVERSIONES EN OTRAS SOCIEDADES									
Banco del Sol S.A.	586.889	-	-	1.760.273.954	-	-	1.760.273.954	-	1.707.733.652
Bolsa de Comercio Valparaíso	1	-	-	14.650.818	-	-	14.650.818	-	17.746.942
Caja de Valores S.A.	18.333	-	-	432.095	-	-	432.095	-	432.095
Castor Oil Argentina S.A.	6	-	-	14.543.613	-	-	14.543.613	-	17.617.078
Garantizar S.G.R.	400	-	-	400	-	-	400	-	485
Merproar S.A.	4.900	-	-	36.360	-	-	36.360	-	44.044
The Hybrid S.A.S	25.000	-	-	15.779.442	-	-	15.779.442	-	-
TOTALES INVERSIONES EN OTRAS SOCIEDADES						-	1.805.716.682	-	1.743.574.296

Firmado digitalmente a los efectos de su identificación
con nuestro informe de fecha 10/02/2025
VIGNA, SANTONI Y ASOCIADOS
CPCE Prov. de Santa Fe Mat. Nº 7/54
CP Humberto D. Santoni (Socio)
CPCE Prov. de Santa Fe Mat. Nº 5727 - Ley 8738

JUAN J. PRECIADO
Por Consejo de Vigilancia

PABLO A. BORTOLATO
Vicepresidente en ejercicio de la Presidencia

CARLOS J. CANDA
Tesorero

MERCADO ARGENTINO DE VALORES SOCIEDAD ANONIMA

ESTADOS FINANCIEROS INTERMEDIOS CONSOLIDADOS CONDENSADOS

Período finalizado el 31 de diciembre de 2024


(Presentado en forma comparativa con cifras correspondientes al ejercicio finalizado el 30 de junio de 2024)

(En moneda homogénea)

ANEXO D

**COLOCACIONES FINANCIERAS EQUIVALENTES A EFECTIVO Y
OTROS ACTIVOS FINANCIEROS A COSTO AMORTIZADO CONSOLIDADOS**

Cuenta principal y características	Valor de libros al 31/12/2024	Valor de libros al 30/06/2024
	Corrientes \$	Corrientes \$
EFFECTIVO Y EQUIVALENTES		
Cauciones bursátiles	-	67.551.443
TOTALES EFECTIVO Y EQUIVALENTES	-	67.551.443



PABLO A. BORTOLATO
Vicepresidente en ejercicio de la Presidencia



CARLOS J. CANDA
Tesorero



Firmado digitalmente a los efectos de su identificación
con nuestro informe de fecha 10/02/2025
VIGNA, SANTONI Y ASOCIADOS
CPCE Prov. de Santa Fe Mat. N° 7/54
CP Humberto D. Santoni (Socio)
CPCE Prov. de Santa Fe Mat. N° 5727 - Ley 8738



JUAN J. PRECIADO
Por Consejo de Vigilancia

MERCADO ARGENTINO DE VALORES SOCIEDAD ANÓNIMA

ESTADOS FINANCIEROS INTERMEDIOS CONSOLIDADOS CONDENSADOS

Período finalizado el 31 de diciembre de 2024

(Presentado en forma comparativa con cifras correspondientes al ejercicio finalizado el 30 de junio de 2024)


(En moneda homogénea)

ANEXO E

PREVISIONES CONSOLIDADAS

Rubros	Saldos al comienzo del período \$	Aumentos del período (1) \$	Saldos al 31/12/2024 \$	Saldos al 30/06/2024 \$
INCLUÍDAS EN EL PASIVO				
Previsiones				
Previsión para contingencias	287.124.931	18.647.959	305.772.890	287.124.931
TOTALES	287.124.931	18.647.959	305.772.890	287.124.931

(1) Imputadas a Resultados financieros y por tenencia generados por pasivos



PABLO A. BORTOLATO
Vicepresidente en ejercicio de la Presidencia



CARLOS J. CANDA
Tesorero



Firmado digitalmente a los efectos de su identificación
con nuestro informe de fecha 10/02/2025
VIGNA, SANTONI Y ASOCIADOS
CPCE Prov. de Santa Fe Mat. N° 7/54
CP Humberto D. Santoni (Socio)
CPCE Prov. de Santa Fe Mat. N° 5727 - Ley 8738



JUAN J. PRECIADO
Por Consejo de Vigilancia

MERCADO ARGENTINO DE VALORES SOCIEDAD ANÓNIMA

ESTADOS FINANCIEROS INTERMEDIOS CONSOLIDADOS CONDENSADOS

Período finalizado el 31 de diciembre de 2024


(Presentado en forma comparativa con cifras correspondientes al ejercicio finalizado el 30 de junio de 2024)

(En moneda homogénea)

ANEXO G

ACTIVOS Y PASIVOS EN MONEDA EXTRANJERA CONSOLIDADOS

Rubros	Al 31/12/2024				Al 30/06/2024		
	Clase de moneda	Monto de moneda extranjera	Cambio o cotización vigente	Monto en pesos	Clase de moneda	Monto de moneda extranjera	Monto en pesos
ACTIVOS							
ACTIVOS CORRIENTES							
Efectivo y equivalentes							
Caja y bancos:							
Moneda extranjera en Caja de Valores S.A.	-	-	-	-	Euro	7	8.315
Moneda extranjera en caja de seguridad	U\$S	3.000	1.012,50	3.037.500	-	-	-
	Euro	50	1.052,00	52.600	Euro	50	58.386
Bancos cuentas en el exterior	U\$S	36.184	1.012,50	36.636.350	U\$S	53.805	58.038.478
Bancos cuentas corrientes y especiales	U\$S	93.809	1.012,50	94.980.966	U\$S	390.333	421.046.796
Títulos valores equivalentes a efectivo:							
Títulos públicos y otros títulos de deuda:							
Bonos de la República Argentina USD vto. 2029	-	-	-	-	U\$S	12.066	10.847.906
Bonos de la República Argentina USD Step up vto. 2030	U\$S	1.164.088	880,50	1.024.979.484	U\$S	468.068	421.495.697
Bonos de la República Argentina USD Step up vto. 2035	U\$S	301.172	815,00	245.455.180	-	-	-
Bonos de la República Argentina USD Step up vto. 2038	U\$S	298.061	866,40	258.240.048	-	-	-
Bonos de la Provincia de Chubut USD vto. 26/07/2030	-	-	-	-	U\$S	350.000	92.456.098
Bonos Globales de la República Argentina USD Step up vto. 2030	U\$S	37.834	888,70	33.623.076	-	-	-
Bonos Globales de la República Argentina USD Step up vto. 2035	U\$S	813.478	818,00	665.425.004	-	-	-
Bonos Globales de la República Argentina USD Step up vto. 2038	U\$S	479.515	865,00	414.780.475	-	-	-
US Treasury Note vto. 31/12/2027	U\$S	450.000	894,95	402.726.938	-	-	-
US Treasury Note vto. 30/11/2028	U\$S	775.000	868,22	672.869.531	-	-	-
US Treasury Note vto. 15/08/2029	U\$S	1.150.000	820,02	943.027.313	-	-	-
US Treasury Note vto. 31/10/2030	U\$S	928.000	780,13	723.961.800	-	-	-
US Treasury Note vto. 15/05/2031	U\$S	3.095.000	761,60	2.357.159.738	U\$S	34.000	27.330.484
US Treasury Note vto. 15/05/2035	U\$S	570.000	617,52	351.988.538	-	-	-
Acciones:							
Tenaris S.A. ADR	-	-	-	-	U\$S	4.990	164.278.464



PABLO A. BORTOLATO
Vicepresidente en ejercicio de la Presidencia



CARLOS J. GANDA
Tesorero



Firmado digitalmente a los efectos de su identificación
con nuestro informe de fecha 10/02/2025
VIGNA, SANTONI Y ASOCIADOS
CPCE Prov. de Santa Fe Mat. N° 7/54
CP Humberto D. Santoni (Socio)
CPCE Prov. de Santa Fe Mat. N° 5727 - Ley 8738



JUAN J. PRECIADO
Por Consejo de Vigilancia

MERCADO ARGENTINO DE VALORES SOCIEDAD ANÓNIMA

ESTADOS FINANCIEROS INTERMEDIOS CONSOLIDADOS CONDENSADOS

Período finalizado el 31 de diciembre de 2024

(Presentado en forma comparativa con cifras correspondientes al ejercicio finalizado el 30 de junio de 2024)

(En moneda homogénea)

ANEXO G (Cont.)

ACTIVOS Y PASIVOS EN MONEDA EXTRANJERA CONSOLIDADOS

Rubros	Al 31/12/2024				Al 30/06/2024		
	Clase de moneda	Monto de moneda extranjera	Cambio o cotización vigente	Monto en pesos	Clase de moneda	Monto de moneda extranjera	Monto en pesos
Fondos comunes de inversión:							
Cons Staples Sel Sect SPDR FDI	-	-	-	-	U\$S	1.098	90.701.248
Health Care Sel Sect SPDR FD	-	-	-	-	U\$S	567	89.142.987
Ishares MSCI Brazil CAP	U\$S	6.806	22.791,38	155.118.098	U\$S	6.806	200.644.443
Megainver Estrategia Agro Clase B	U\$S	75.000	1,80	134.453	U\$S	75.000	162.867
Megainver Apto Ley 27.260 - Clase B USD	U\$S	229.058	1.003,35	229.825.164	U\$S	229.058	243.607.533
Utilities Sel Sect SPDR FUND	-	-	-	-	U\$S	1.068	78.499.873
Obligaciones negociables:							
ON Aluar S.A. S. 7 Vto. 12/10/2028 USD	U\$S	3.366	1.020,00	3.433.320	U\$S	3.366	4.158.876
Otros activos financieros (Nota 10)							
Moneda extranjera	U\$S	1.381.819	1.012,50	1.399.091.913	U\$S	176.675	190.577.077
Títulos públicos y otros títulos de deuda:							
Bonos de la República Argentina USD Step up vto. 2030	U\$S	7.737.632	880,50	6.812.984.976	U\$S	4.047	3.644.328
Bonos de la República Argentina USD Step up vto. 2035	U\$S	700.000	815,00	570.500.000	U\$S	415.321	298.986.278
Bonos de la República Argentina USD Step up vto. 2038	U\$S	1.300.000	866,40	1.126.320.000	U\$S	365.157	268.933.464
Bonos Globales de la República Argentina USD Step up vto. 2030	U\$S	700.000	888,70	622.090.000	-	-	-
Bonos Globales de la República Argentina USD Step up vto. 2035	U\$S	2.000.000	818,00	1.636.000.000	U\$S	187.297	134.765.554
Bonos Globales de la República Argentina USD Step up vto. 2038	U\$S	1.600.000	865,00	1.384.000.000	U\$S	699.779	552.590.638
Bonos Globales de la República Argentina USD Step up vto. 2041	-	-	-	-	U\$S	500.000	337.415.321
Bonos para la reconstrucción de una Argentina libre USD serie 3 vto. 31/05/2026	-	-	-	-	U\$S	317.400	39.524.071
US Treasury Bill ZCP vto. 29/11/2024	-	-	-	-	U\$S	709.000	749.799.416
US Treasury Bond ZCP vto. 15/08/2024	-	-	-	-	U\$S	1.074.000	1.150.979.830
US Treasury Note vto. 15/10/2024	-	-	-	-	U\$S	1.002.000	1.066.145.173
US Treasury Note vto. 15/05/2031	-	-	-	-	U\$S	3.061.000	2.460.547.402
US Stripped Prin. vto. 15/05/2025	-	-	-	-	U\$S	226.000	233.095.865

PABLO A. BORTOLATO
Vicepresidente en ejercicio de la Presidencia

Firmado digitalmente a los efectos de su identificación
con nuestro informe de fecha 10/02/2025
VIGNA, SANTONI Y ASOCIADOS
CPCE Prov. de Santa Fe Mat. Nº 7/54
CP Humberto D. Santoni (Socio)
CPCE Prov. de Santa Fe Mat. Nº 5727 - Ley 8738

CARLOS J. CANDA
Tesorero

JUAN J. PRECIADO
Por Consejo de Vigilancia

MERCADO ARGENTINO DE VALORES SOCIEDAD ANÓNIMA

ESTADOS FINANCIEROS INTERMEDIOS CONSOLIDADOS CONDENSADOS

Período finalizado el 31 de diciembre de 2024


(Presentado en forma comparativa con cifras correspondientes al ejercicio finalizado el 30 de junio de 2024)

(En moneda homogénea)

ANEXO G (Cont.)

ACTIVOS Y PASIVOS EN MONEDA EXTRANJERA CONSOLIDADOS

Rubros	Al 31/12/2024				Al 30/06/2024		
	Clase de moneda	Monto de moneda extranjera	Cambio o cotización vigente	Monto en pesos	Clase de moneda	Monto de moneda extranjera	Monto en pesos
Créditos							
Saldos disponibles con Agentes de Liquidación y Compensación	U\$S	626.439	1.012,50	634.269.609	U\$S	2.018.750	2.177.600.347
Otros créditos							
Saldos con agentes Ley Mercado de Capitales N° 26.831	U\$S	26.831	1.012,50	27.166.631	U\$S	2.299	2.479.643
SUBTOTALES ACTIVOS CORRIENTES				22.829.878.705			11.569.562.858
TOTALES ACTIVOS				22.829.878.705			11.569.562.858
PASIVOS							
PASIVOS CORRIENTES							
Cuentas por pagar							
Acreedores por liquidaciones	U\$S	31.445	1.012,50	31.837.708	U\$S	367.669	396.599.702
Acreedores por garantías	U\$S	34.520	1.012,50	34.951.439	U\$S	37.530	40.483.070
	Euro	5.000	1.052,00	5.260.000	Euro	5.000	5.838.599
Rentas a liquidar	U\$S	8.950	1.012,50	9.061.875	U\$S	8.950	9.654.251
Proveedores de bienes y servicios en moneda extranjera	U\$S	17.260	1.012,50	17.548.741	U\$S	8.171	8.813.425
SUBTOTALES PASIVOS CORRIENTES				98.659.763			461.389.047
TOTALES PASIVOS				98.659.763			461.389.047



PABLO A. BORTOLATO
Vicepresidente en ejercicio de la Presidencia



Firmado digitalmente a los efectos de su identificación con nuestro informe de fecha 10/02/2025
VIGNA, SANTONI Y ASOCIADOS
CPCE Prov. de Santa Fe Mat. N° 7/54
CP Humberto D. Santoni (Socio)
CPCE Prov. de Santa Fe Mat. N° 5727 - Ley 8738



CARLOS J. CANDA
Tesorero



JUAN J. PRECIADO
Por Consejo de Vigilancia

MERCADO ARGENTINO DE VALORES SOCIEDAD ANÓNIMA

ESTADOS FINANCIEROS INTERMEDIOS CONSOLIDADOS CONDENSADOS

Período finalizado el 31 de diciembre de 2024


(Presentado en forma comparativa con cifras correspondientes con igual período del ejercicio anterior)

(En moneda homogénea)

ANEXO H

**GASTOS CONSOLIDADOS
INFORMACIÓN REQUERIDA POR EL ART. 64 INC. B) DE LA LEY GENERAL DE SOCIEDADES**

Rubros	Período julio a diciembre	
	31/12/2024	31/12/2023
	\$	\$
Honorarios y retribuciones por servicios	558.440.529	277.947.619
Sueldos y cargas sociales	3.311.807.267	2.076.269.697
Gastos de auditoría	6.811.799	4.226.971
Papelería y útiles de escritorio	4.300.621	9.560.592
Comunicaciones	12.913.863	13.779.525
Mantenimientos y reparaciones	27.997.511	33.696.661
Alquileres y servicios	97.166.374	85.391.684
Mantenimiento de sistemas	734.187.803	656.396.383
Gastos por prestación de servicios	172.458.188	150.757.539
Gestión de recursos humanos	266.964.529	238.100.943
Envíos, remesas y franqueos	528.777	772.604
Suscripciones, avisos y publicaciones	8.544.077	6.649.040
Seguros	264.274.020	344.367.553
Gastos bancarios	24.326.445	23.312.705
Movilidad	17.684.663	20.646.091
Publicidad, difusión y promoción	15.542.415	29.339.182
Capacitación y gastos del personal	2.560.192	10.800.473
Desarrollo comercial	6.112	106.038.337
Gastos institucionales	171.050.890	166.047.344
Comisiones ACyDI	928.324.344	143.644.961
Cámara Argentina de fondos comunes de inversión	13.797.693	-
Gastos de aportes a Sociedades de Garantías Recíprocas	41.314.000	-
Amortizaciones de bienes de uso (Anexo A)	165.608.554	151.297.974
Amortizaciones de activos intangibles (Anexo B)	210.445.821	361.476.653
Impuestos y tasas	444.851.744	338.647.096
Caja de Valores S.A.	45.064.071	64.836.908
Derechos y aranceles	36.576.279	24.350.841
Otros gastos	22.012.332	23.946.898
SUBTOTALES	7.605.560.913	5.362.302.274
Gastos recuperados	(541.275.262)	(447.906.788)
TOTALES	7.064.285.651	4.914.395.486



PABLO A. BORTOLATO
Vicepresidente en ejercicio de la Presidencia



CARLOS J. CANDA
Tesorero



Firmado digitalmente a los efectos de su identificación
con nuestro informe de fecha 10/02/2025
VIGNA, SANTONI Y ASOCIADOS
CPCE Prov. de Santa Fe Mat. N° 7/54
CP Humberto D. Santoni (Socio)
CPCE Prov. de Santa Fe Mat. N° 5727 - Ley 8738



JUAN J. PRECIADO
Por Consejo de Vigilancia

MERCADO ARGENTINO DE VALORES SOCIEDAD ANÓNIMA

RESEÑA INFORMATIVA CONSOLIDADA

Correspondiente al período finalizado el 31 de diciembre de 2024

1) ACTIVIDAD DE LAS SOCIEDADES EN EL PERÍODO

Durante el primer semestre del ejercicio nro. 98, el principal instrumento de financiamiento PYME en el mercado de capitales fue el pagaré bursátil, con un crecimiento interanual para diciembre del 2024 del 92%, representando para el segundo semestre del año un volumen operado que se elevó a \$4.515.973 millones de pesos (1) y un total de 21.824 instrumentos negociados.

Para el segundo semestre del 2024 el volumen total de financiamiento PYME fue de \$7.022.247 millones (1), con un crecimiento interanual para diciembre del 2024 del 151%. Se negociaron 123.809 cheques de pago diferido por \$2.430.575 millones; de los cuales \$645.030 millones corresponden al segmento avalado y \$1.785.545 millones al directo. También 12.796 pagarés nominados en pesos por \$2.679.338 millones y otros 9.028 pagarés nominados en dólares por \$1.836.634 millones (). Además de 1.226 facturas de crédito electrónica (FCE) por \$75.698 millones; \$50.150 millones se negociaron en pesos y \$25.548 en dólares (1).

En lo que respecta al esquema integral de fondos de garantía previsto en el Texto Ordenado de CNV, Título VI, Capítulo III; Sección VI, Artículo 16, basado en la aplicación de los principios IOSCO en materia de infraestructura de Mercados, la prueba de tensión trimestral arrojó un resultado positivo en la integración del Fondo de Garantía II, el cual se encuentra integrado con los aportes de los agentes que participan en el mercado en base a su riesgo y esos fondos fueron individualizados en cuentas segregadas e identificadas por MAV como "Fondo de Garantía II".

A lo largo del presente trimestre MAV continúa con su gestión ante el regulador sobre la defensa de la especialización de los mercados y los temas de competitividad para MAV como mercado especialista en productos pymes y las asimetrías regulatorias que deja hoy abierta la normativa vigente, con la finalidad de lograr una respuesta regulatoria que proteja al mercado de capitales argentino.

En línea con su objetivo de promover la inclusión financiera de las MiPyMEs a nivel federal, MAV ha celebrado un convenio junto al Fondo de Garantías para el Desarrollo Fueguino destinado a acercar herramientas de financiamiento PYME a las distintas cadenas de valor de la provincia de Tierra del Fuego.


La Fintech Plataforma FCE S.A., herramienta "Marca Blanca" enfocada en la gestión y negociación de Facturas de Crédito Electrónicas MiPyMEs ("FCE"), continúa su progreso como unidad Pre-Trade y Trade, disponible para todos los agentes MAV y sus clientes MiPyME. Al finalizar el período, Plataforma FCE ha vinculado a más de 180 MiPyMEs a través de 33 agentes que utilizan el sistema.

Como Plataforma para el Financiamiento MiPyME, registrada en el BCRA con el número 708011, Plataforma FCE S.A. —la primera entidad de Grupo MAV autorizada e inscripta en un registro de la autoridad monetaria del país— se encuentra plenamente operativa para realizar operaciones en los términos del Artículo 13 de la Ley de Financiamiento Productivo N° 27.440. Esto habilita un nuevo vertical de negociación, ampliando el espectro de oportunidades de monetización para las MiPyMEs proveedoras de Empresas Grandes.

Se ha incorporado tecnología que optimiza la interacción entre los distintos canales de negociación de la Factura de Crédito Electrónica MiPyME, permitiendo una tracción de créditos más ágil para su descuento, trazabilidad de punta a punta y transparencia total, con indicadores diseñados a medida del negocio. Estos desarrollos han enriquecido la interfaz de Plataforma FCE, incorporando mensajería automática, auditorías y monitores de créditos en tiempo real. Además, con MAV como articulador, se sigue fortaleciendo el ecosistema de pagos al vencimiento, con un enfoque en las Empresas Grandes receptoras. Plataforma FCE provee servicios tecnológicos a todos los participantes del ecosistema del Factoring.

Por su parte, Axis S.G.F.C.I.S.A. ("Axis"), empresa parte del Grupo MAV, ha consolidado su actividad operativa como administradora de fondos comunes de inversión del Grupo, ofreciendo servicio de gestión de fondos enfocados en los agentes y participantes del Mercado, con foco en el desarrollo del mercado de financiamiento PYME a través de instrumentos de mercado de capitales. En este sentido, al cierre del trimestre Axis cuenta con 31 fondos abiertos bajo administración, con un activo total administrado de \$ 264.794.741.891.

MAV y BYMA continúan avanzando en el trabajo iniciado hace tiempo atrás sobre la integración del panel MAV de acciones y obligaciones negociables PYME alocado en el sistema de BYMA. Al respecto, se destaca que la verdadera sinergia y razón de ser de una acción y/ u obligación negociable PYME es que, junto al senior se integren en un único espacio facilitándole al mercado la gestión diaria y la transparencia, cobrando MAV los derechos que le corresponden.



PABLO A. BORTOLATO

Vicepresidente en ejercicio de la Presidencia



CARLOS J. CANDA

Tesorero



Firmado digitalmente a los efectos de su identificación

con nuestro informe de fecha 10/02/2025

VIGNA, SANTONI Y ASOCIADOS

CPCE Prov. de Santa Fe Mat. N° 7/54

CP Humberto D. Santoni (Socio)

CPCE Prov. de Santa Fe Mat. N° 5727 - Ley 8738



JUAN J. PRECIADO

Por Consejo de Vigilancia

Además, a fin de evitar duplicar los controles y simplificar los procesos de auditoría, buscando optimizar y lograr mejores estándares de eficacia en los procedimientos de verificación, los mercados mantienen la coordinación y unificación de las auditorías de los agentes miembros de ambos mercados, para que sean auditados por BYMA.


(1) Al tipo de cambio del día anterior a la concertación Com. "A" 3500 del BCRA o BNA Vendedor, según corresponda.

2) ESTRUCTURA FINANCIERA CONSOLIDADA COMPARATIVA (EN \$)

Rubro	31/12/2024	30/06/2024	30/06/2023	30/06/2022	30/06/2021
Activo corriente	89.601.609.364	133.993.189.161	39.281.090.391	26.005.769.202	22.162.089.026
Activo no corriente	20.580.767.211	19.085.586.050	16.642.216.974	13.336.818.968	12.242.742.947
Total del activo	110.182.376.575	153.078.775.211	55.923.307.365	39.342.588.170	34.404.831.973
Pasivo corriente	48.400.500.394	101.705.134.567	13.421.560.975	6.632.842.160	3.639.810.974
Pasivo no corriente	322.218.292	299.031.774	286.835.220	415.772.674	288.651.432
Total del pasivo	48.722.718.686	102.004.166.341	13.708.396.195	7.048.614.833	3.928.462.407
Patrimonio atribuible a las participaciones no controladoras	1.401.101.909	1.441.540.551	1.359.969.589	1.122.209.057	995.042.992
Patrimonio atribuible a la Sociedad controladora	60.058.555.980	49.633.068.319	40.854.941.581	31.171.764.280	29.481.326.574
Total del patrimonio	61.459.657.889	51.074.608.870	42.214.911.170	32.293.973.337	30.476.369.566
Total del pasivo y patrimonio	110.182.376.575	153.078.775.211	55.923.307.365	39.342.588.170	34.404.831.973

3) ESTRUCTURA DE RESULTADOS INTEGRALES CONSOLIDADA COMPARATIVA (EN \$)

Rubro	31/12/2024	31/12/2023	31/12/2022	31/12/2021	31/12/2020
Resultado operativo	3.000.607.883	2.806.872.521	2.443.558.060	1.890.069.939	1.064.313.907
Resultados financieros y por tenencia	6.947.942.307	9.716.352.567	545.983.813	300.074.047	1.549.112.103
Resultados por inversiones en Sociedades Art. 33 Ley General de Sociedades	765.597.777	930.210.700	2.313.736.477	436.045.590	1.157.132.825
Otros ingresos y egresos	24.941.241	23.592.927	38.062.497	326.833	1.519.311
Resultado antes de impuesto	10.739.089.208	13.477.028.715	5.341.340.848	2.626.516.409	3.772.078.146
Impuesto a las ganancias	(354.040.189)	(300.900.783)	(547.992.916)	(289.372.069)	(108.123.448)
Resultado del período	10.385.049.019	13.176.127.932	4.793.347.933	2.337.144.340	3.663.954.698



PABLO A. BORTOLATO
Vicepresidente en ejercicio de la Presidencia



CARLOS J. CANDA
Tesorero



Firmado digitalmente a los efectos de su identificación con nuestro informe de fecha 10/02/2025
VIGNA, SANTONI Y ASOCIADOS
CPCE Prov. de Santa Fe Mat. N° 7/54
CP Humberto D. Santoni (Socio)
CPCE Prov. de Santa Fe Mat. N° 5727 - Ley 8738



JUAN J. PRECIADO
Por Consejo de Vigilancia

4) ESTRUCTURA DE FLUJO DE EFECTIVO CONSOLIDADA COMPARATIVA (EN \$)

Rubro	31/12/2024	31/12/2023	31/12/2022	31/12/2021	31/12/2020
Fondos generados por las actividades operativas	10.282.440.285	11.657.219.043	7.773.441.598	(371.215.227)	3.545.445.299
Fondos generados por (utilizados en) las actividades de inversión	50.244.769.792	(8.446.369.583)	(5.505.602.498)	(3.225.493.442)	(435.143.961)
Fondos generados por (utilizados en) las actividades de financiación	(53.276.902.607)	2.330.613.418	4.467.867.309	-	(12.047)
Total de fondos (utilizados) generados	7.250.307.470	5.541.462.878	6.735.706.409	(3.596.708.669)	3.110.289.291

5) DATOS ESTADÍSTICOS


Evolución de los montos (en \$) operados por el Mercado Argentino de Valores Sociedad Anónima

Montos totales sin incluir operatoria en cauciones, pases y opciones

	MAV	Variación %
Julio-2024	1.377.321.609.874	
Agosto-2024	1.325.836.953.666	-3,74%
Septiembre-2024	785.463.862.845	-40,76%
Octubre-2024	1.790.428.205.732	127,95%
Noviembre-2024	1.906.561.624.114	6,49%
Diciembre-2024	2.271.209.952.773	19,13%
Período Jul 2024/Dic 2024	9.456.822.209.004	86,91%
Período Jul 2023/Dic 2023	5.059.554.511.123	6,40%
Período Jul 2022/Dic 2022	4.755.019.889.611	13,81%
Período Jul 2021/Dic 2021	4.178.088.229.275	25,53%
Período Jul 2020/Dic 2020	3.328.298.874.504	

Evolución de los montos (en \$) operados por especie

	Acciones	T. Públicos	Ob. Negoc.	Ch. Pago Dif. Y Pagares	Valores Fiduciarios	Total
Período Jul 2024/Dic 2024	2.505.771.868	74.961.349.984	1.165.904.337	9.350.162.939.285	28.026.243.530	9.456.822.209.004
Período Jul 2023/Dic 2023	34.842.180	47.621.420.111	7.858.306.400	4.972.800.790.453	31.239.151.979	5.059.554.511.123
Período Jul 2022/Dic 2022	89.562.462	7.428.207.949	859.195.113	4.683.420.473.402	63.222.450.686	4.755.019.889.611
Período Jul 2021/Dic 2021	89.271.266	61.856.228.237	3.132.228.865	4.100.263.061.924	12.747.438.984	4.178.088.229.275
Período Jul 2020/Dic 2020	133.784.785	77.986.465.192	768.246.218	3.249.410.378.309	-	3.328.298.874.504



PABLO A. BORTOLATO
Vicepresidente en ejercicio de la Presidencia



CARLOS J. CANDA
Tesorero



Firmado digitalmente a los efectos de su identificación con nuestro informe de fecha 10/02/2025
VIGNA, SANTONI Y ASOCIADOS
CPCE Prov. de Santa Fe Mat. N° 7/54
CP Humberto D. Santoni (Socio)
CPCE Prov. de Santa Fe Mat. N° 5727 - Ley 8738



JUAN J. PRECIADO
Por Consejo de Vigilancia

6) ÍNDICES CONSOLIDADOS

CONCEPTO	31/12/2024	30/06/2024	30/06/2023	30/06/2022	30/06/2021
Liquidez (1)	1,85	1,32	2,93	3,92	6,09
Solvencia (2)	1,26	0,50	3,08	4,58	7,76
Inmovilización del capital (3)	0,19	0,12	0,30	0,34	0,36

(1) Liquidez = Activo corriente / Pasivo corriente

(2) Solvencia = Patrimonio neto / Pasivo total

(3) Inmovilización del capital = Activo no corriente / Total del Activo

7) PERSPECTIVAS

De cara al futuro, MAV continuará trabajando sobre los ejes propuestos principalmente referidos al sostenimiento y destacado posicionamiento como mercado especialista en productos pymes, focalizando en el desarrollo de inversores genuinos y jerarquizados que elijan realmente el riesgo PYME. Asimismo, MAV mantiene con firmeza la federalización del mercado de capitales para llegar a todos los agentes del país y lograr que los socios estratégicos sean verdaderos enclaves geográficos para seguir avanzando en la expansión territorial.

De esta manera, MAV continuará promoviendo las sinergias con aquellas compañías regionales referentes como modelos de crecimiento de negocio y buenas prácticas, con la finalidad de generar circuitos virtuosos para la interacción de la oferta y demanda en MAV.

Asimismo, MAV permanecerá en la línea de la diversificación sus ingresos operativos, a partir del perfeccionamiento de los productos existentes como el cheque de pago diferido, la factura de crédito electrónica y el pagaré digital, y la incorporación de nuevos desarrollos.

En este sentido, MAV continuará impulsando la actividad de Plataforma FCE, a los fines de que los agentes accedan al producto de las plataformas del artículo 13 de la ley 27.440 y, paralelamente, bregará por lograr la simetría en la regulación de las plataformas y los agentes, promoviendo la formación de precios transparente mediante la negociación en ámbitos institucionales y evitando la fragmentación de la liquidez en la negociación.

Además, en el marco de la vinculación con Grupo Sancor Seguros, habiendo adquirido el uno por ciento de las acciones de Banco del Sol, MAV impulsará al mencionado Banco a que tome un rol preponderante con relación a los servicios bancarios demandados por el mercado de capitales, en particular por MAV y sus agentes, ocupando un lugar necesario y no siempre adecuadamente atendido.

Paralelamente, MAV avanzará con las políticas definidas para gestionar la competencia, con la finalidad de lograr acuerdos que afiancen la especialización y el no fraccionamiento de la liquidez, con la firme convicción de impulsar todas las acciones necesarias para erradicar regulaciones que atentan contra la transparencia y desleal competencia dentro del mercado de capitales.

Otro de los desafíos de MAV a largo plazo es el impulso de la innovación a través de la creación y desarrollo del "private placement" para las startups y MiPyMEs Crecimiento, mediante el programa A2 y la figura del Bróker Mentor, con la finalidad de que puedan recorrer el camino hacia la oferta pública.

Igualmente, MAV entiende que es vital entender la realidad como mercado para abordar y acompañar las nuevas tendencias como fintechs, criptoactivos y otros tantos nuevos productos y esquemas de negociación de manera constructiva.

MAV continuará con la incansable gestión ante el sector público, en el entendimiento de ningún país desarrolla el mercado pyme sin el estímulo del sector público y las compañías de seguro en los fondos pyme. En esta línea intensificará el vínculo con toda aquella compañía que revista un seniority tal que permita enmarcarlo como un inversor genuino y generar verdaderas sinergias al servicio de los agentes miembro MAV y del sector MiPyME.

En lo que respecta a las sociedades controladas y vinculadas, MAV continuará respaldando la expansión de Axis, ROSVAL, Plataforma FCE y Rosario Administradora Fiduciaria S.A. a nivel nacional y auspiciará la fuerte apuesta a nivel nacional e internacional, comenzando por los países limítrofes, de la empresa proveedora de servicios y soluciones tecnológicas, Rosario Derivados S.A.

PABLO A. BORTOLATO

Vicepresidente en ejercicio de la Presidencia

CARLOS J. CANDA

Tesorero

Firmado digitalmente a los efectos de su identificación

con nuestro informe de fecha 10/02/2025

VIGNA, SANTONI Y ASOCIADOS

CPCE Prov. de Santa Fe Mat. N° 7/54

CP Humberto D. Santoni (Socio)

CPCE Prov. de Santa Fe Mat. N° 5727 - Ley 8738

JUAN J. PRECIADO

Por Consejo de Vigilancia

MERCADO ARGENTINO DE VALORES SOCIEDAD ANÓNIMA

ESTADO DE SITUACIÓN FINANCIERA SEPARADO CONDENSADO

Al 31 de diciembre de 2024

(Presentado en forma comparativa con cifras correspondientes al ejercicio finalizado el 30 de junio de 2024)

(En moneda homogénea)

	31/12/2024	30/06/2024		31/12/2024	30/06/2024
	\$	\$		\$	\$
ACTIVO			PASIVO		
ACTIVO CORRIENTE			PASIVO CORRIENTE		
Efectivo y equivalentes (Nota 3.a)	26.932.693.786	19.254.788.572	Cuentas por pagar (Nota 3.f)	433.799.417	953.007.722
Otros activos financieros (Nota 3.b)	55.085.482.491	107.553.287.592	Remuneraciones y cargas sociales (Nota 3.g)	325.039.888	316.659.256
Créditos (Nota 3.c)	790.273.994	2.462.248.177	Cargas fiscales (Nota 3.h)	604.109.020	250.595.354
Otros créditos (Nota 3.d)	483.888.463	363.533.239	Otros pasivos (Nota 3.i)	44.557.337.436	99.613.995.275
<i>Total del activo corriente</i>	<u>83.292.338.734</u>	<u>129.633.857.580</u>	<i>Total del pasivo corriente</i>	<u>45.920.285.761</u>	<u>101.134.257.607</u>
ACTIVO NO CORRIENTE			PASIVO NO CORRIENTE		
Otros créditos (Nota 3.d)	20.767.731	26.445.245	Otros pasivos (Nota 3.i)	1.791.875	1.911.929
Inversiones permanentes en sociedades controladas y relacionadas (Anexo C)	17.921.187.479	16.361.116.531	Pasivo por impuesto diferido (Nota 3.j)	14.570.527	-
Inversiones en otras sociedades (Anexo C)	1.805.716.282	1.743.573.811	Previsiones (Anexo E)	305.772.890	287.124.931
Activo por impuesto diferido (Nota 3.e)	-	6.100.221	<i>Total del pasivo no corriente</i>	<u>322.135.292</u>	<u>289.036.860</u>
Bienes de uso (Anexo A)	2.940.368.088	2.974.655.604	<i>Total del pasivo</i>	<u>46.242.421.053</u>	<u>101.423.294.467</u>
Activos intangibles (Anexo B)	320.598.719	310.613.794	 		
<i>Total del activo no corriente</i>	<u>23.008.638.299</u>	<u>21.422.505.206</u>	PATRIMONIO		
 			(Según estado respectivo)	60.058.555.980	49.633.068.319
<i>Total del activo</i>	<u>106.300.977.033</u>	<u>151.056.362.786</u>	<i>Total del pasivo y patrimonio</i>	<u>106.300.977.033</u>	<u>151.056.362.786</u>

Las Notas y Anexos que se acompañan forman parte integrante de los estados financieros separados.

Firmado digitalmente a los efectos de su identificación
con nuestro informe de fecha 10/02/2025
VIGNA, SANTONI Y ASOCIADOS
CPCE Prov. de Santa Fe Mat. N° 7/54
CP Humberto D. Santoni (Socio)
CPCE Prov. de Santa Fe Mat. N° 5727 - Ley 8738

JUAN J. PRECIADO
Por Consejo de Vigilancia

PABLO A. BORTOLATO
Vicepresidente en ejercicio de la Presidencia

CARLOS J. CANDA
Tesorero

MERCADO ARGENTINO DE VALORES SOCIEDAD ANÓNIMA

ESTADO DE RESULTADOS INTEGRALES SEPARADO CONDENSADO


Correspondiente al período finalizado el 31 de diciembre de 2024

(Presentado en forma comparativa con cifras correspondientes con igual período del ejercicio anterior)

(En moneda homogénea)

	Período julio a diciembre		Período octubre a diciembre	
	31/12/2024	31/12/2023	31/12/2024	31/12/2023
	\$	\$	\$	\$
INGRESOS NETOS POR SERVICIOS	5.302.463.259	4.880.862.827	2.545.076.953	2.556.274.403
GASTOS (Anexo H)	<u>(2.715.659.266)</u>	<u>(2.397.918.082)</u>	<u>(1.345.125.723)</u>	<u>(1.196.425.162)</u>
Subtotal resultado operativo	<u>2.586.803.993</u>	<u>2.482.944.745</u>	<u>1.199.951.230</u>	<u>1.359.849.241</u>
RESULTADOS FINANCIEROS Y POR TENENCIA:				
Generados por activos:				
Intereses	3.504.557.599	203.427.401	780.748.835	1.028.773.449
Resultados por tenencia de títulos valores	527.885.562	7.723.309.748	3.402.110.828	5.287.958.414
Diferencias de cambio	(98.174.110)	1.037.516.267	(45.408.835)	1.031.817.677
Generados por pasivos:				
Intereses	2.421.177.926	163.729.575	200.991.243	34.814.774
Diferencias de cambio	7.623.950	(36.382.889)	3.026.760	(11.464.661)
Otros resultados financieros	(18.647.959)	(14.061.187)	(13.862.205)	304.605
Resultado por exposición a los cambios en el poder adquisitivo de la moneda	<u>369.656.285</u>	<u>295.872.825</u>	<u>327.771.220</u>	<u>243.342.169</u>
Subtotal resultados financieros y por tenencia	<u>6.714.079.253</u>	<u>9.373.411.740</u>	<u>4.655.377.846</u>	<u>7.615.546.427</u>
RESULTADOS POR INVERSIONES EN SOCIEDADES				
ART. 33 LEY GENERAL DE SOCIEDADES (Nota 3.k)	1.560.070.894	1.116.171.065	3.382.512.418	1.558.458.306
OTROS INGRESOS Y EGRESOS (Nota 3.l)	<u>24.941.241</u>	<u>23.592.927</u>	<u>12.460.946</u>	<u>10.479.696</u>
Ganancia antes de impuestos	10.885.895.381	12.996.120.477	9.250.302.440	10.544.333.670
IMPUESTO A LAS GANANCIAS (Nota 6)	<u>(460.407.720)</u>	<u>(57.263.980)</u>	<u>(418.864.655)</u>	<u>53.966.221</u>
GANANCIA DEL PERÍODO	<u>10.425.487.661</u>	<u>12.938.856.497</u>	<u>8.831.437.785</u>	<u>10.598.299.891</u>

Las Notas y Anexos que se acompañan forman parte integrante de los estados financieros separados.



PABLO A. BORTOLATO
Vicepresidente en ejercicio de la Presidencia



CARLOS J. GANDA
Tesorero



Firmado digitalmente a los efectos de su identificación con nuestro informe de fecha 10/02/2025
VIGNA, SANTONI Y ASOCIADOS
CPCE Prov. de Santa Fe Mat. N° 7/54
CP Humberto D. Santoni (Socio)
CPCE Prov. de Santa Fe Mat. N° 5727 - Ley 8738



JUAN J. PRECIADO
Por Consejo de Vigilancia

MERCADO ARGENTINO DE VALORES SOCIEDAD ANÓNIMA

ESTADO DE CAMBIOS EN EL PATRIMONIO SEPARADO CONDENSADO

Correspondiente al período finalizado el 31 de diciembre de 2024

(Presentado en forma comparativa con cifras correspondientes con igual período del ejercicio anterior)

(En moneda homogénea)

Rubros	Aportes de los propietarios			Resultados acumulados					Total	
	Capital suscrito	Ajuste integral del capital	Primas de emisión	Ganancias reservadas				Resultados no asignados		
				Reserva legal	Fondo de garantía Ley N° 17.811	Fondo de garantía Ley N° 26.831	Reserva esp. RG 609 CNV			Ajuste integral de las ganancias reservadas
\$	\$	\$	\$	\$	\$	\$	\$	\$	\$	
Saldos al 30 de junio de 2023	8.000.000	1.464.445.151	4.676.835.960	20.336.537	26.236.657	749.090.456	16.310	24.226.803.208	9.683.177.301	40.854.941.580
Distribución de resultados resuelta por Asamblea General Ordinaria de Accionistas de fecha 25/10/2023:										
- Reserva legal	-	-	-	107.580.290	-	-	-	376.578.573	(484.158.863)	-
- Fondo de garantía Ley N° 26.831	-	-	-	-	-	2.044.025.524	-	7.154.992.914	(9.199.018.438)	-
Ganancia del período finalizado el 31 de diciembre de 2023 según Estado de resultados integrales separado	-	-	-	-	-	-	-	-	12.938.856.497	12.938.856.497
Saldos al 31 de diciembre de 2023	8.000.000	1.464.445.151	4.676.835.960	127.916.827	26.236.657	2.793.115.980	16.310	31.758.374.695	12.938.856.497	53.793.798.077
Pérdida del período 01/01/2024 al 30/06/2024	-	-	-	-	-	-	-	-	(4.160.729.758)	(4.160.729.758)
Saldos al 30 de junio de 2024	8.000.000	1.464.445.151	4.676.835.960	127.916.827	26.236.657	2.793.115.980	16.310	31.758.374.695	8.778.126.739	49.633.068.319
Distribución de resultados resuelta por Asamblea General Ordinaria de Accionistas de fecha 31/10/2024:										
- Fondo de garantía Ley N° 26.831	-	-	-	-	-	7.246.698.797	-	1.531.427.942	(8.778.126.739)	-
Reclasificación de saldos (Nota 3.i Consolidado)	-	-	-	166.572.203	-	-	-	(166.572.203)	-	-
Ganancia del período finalizado el 31 de diciembre de 2024 según Estado de resultados integrales separado	-	-	-	-	-	-	-	-	10.425.487.661	10.425.487.661
Saldos al 31 de diciembre de 2024	8.000.000	1.464.445.151	4.676.835.960	294.489.030	26.236.657	10.039.814.777	16.310	33.123.230.434	10.425.487.661	60.058.555.980


Las Notas y Anexos que se acompañan forman parte integrante de los estados financieros separados.



Firmado digitalmente a los efectos de su identificación con nuestro informe de fecha 10/02/2025
VIGNA, SANTONI Y ASOCIADOS
CPCE Prov. de Santa Fe Mat. N° 7/54
CP Humberto D. Santoni (Socio)
CPCE Prov. de Santa Fe Mat. N° 5727 - Ley 8738



JUAN J. PRECIADO
Por Consejo de Vigilancia



PABLO A. BORTOLATO
Vicepresidente en ejercicio de la Presidencia



CARLOS J. CANDA
Tesorero

MERCADO ARGENTINO DE VALORES SOCIEDAD ANÓNIMA

ESTADO DE FLUJOS DE EFECTIVO SEPARADO CONDENSADO


Correspondiente al período finalizado el 31 de diciembre de 2024

(Presentado en forma comparativa con cifras correspondientes con igual período del ejercicio anterior)

(En moneda homogénea)

	Período julio a diciembre	
	31/12/2024	31/12/2023
	\$	\$
VARIACIONES DEL EFECTIVO Y EQUIVALENTES		
Efectivo y equivalentes al inicio del período	19.254.788.572	28.822.617.984
Efectivo y equivalentes al cierre del período (Nota 3.a)	<u>26.932.693.786</u>	<u>33.770.174.487</u>
 Aumento neto del efectivo y equivalentes	 <u>7.677.905.214</u>	 <u>4.947.556.503</u>
CAUSAS DE LAS VARIACIONES DEL EFECTIVO Y EQUIVALENTES		
Actividades operativas		
Cobros por ingresos netos por servicios	5.311.574.183	4.867.435.648
Pagos por gastos operativos	(2.540.281.389)	(1.820.391.934)
Resultados financieros y por tenencia generados por activos cobrados	3.853.094.473	8.939.344.638
Resultados financieros y por tenencia generados por pasivos cobrados	2.428.801.876	127.346.686
Resultado por exposición a los cambios en el poder adquisitivo de la moneda	368.687.670	(209.165.535)
Disminución neta de activos financieros a costo amortizado y otros activos financieros	384.094	10.847.584
Pagos por impuesto a las ganancias	(375.984.250)	(99.197.482)
Disminución (Aumento) neto de créditos y otros créditos	1.548.185.549	(1.172.728.539)
(Disminución) Aumento neto de cuentas por pagar	(495.843.028)	112.070.670
Aumento neto de cargas fiscales	286.908.432	54.066.138
(Disminución) Aumento neto de otros pasivos	<u>(271.152.521)</u>	<u>995.591</u>
Flujo neto de efectivo generado por las actividades operativas	<u>10.114.375.089</u>	<u>10.810.623.465</u>
Actividades de inversión		
Pagos por compras de bienes de uso	(121.045.455)	(410.835.934)
Cobros por ventas de bienes de uso	315.589	-
Pagos por adquisición y desarrollo de activos intangibles	(23.514.005)	(9.954.796)
Cobros por arrendamientos	24.625.652	23.592.927
Disminución (Aumento) neto de otras inversiones corrientes y no corrientes	<u>52.467.805.101</u>	<u>(7.796.482.577)</u>
Flujo neto de efectivo generado por (utilizado en) las actividades de inversión	<u>52.348.186.882</u>	<u>(8.193.680.380)</u>
Actividades de financiación		
(Disminución) Aumento neto de otros pasivos	<u>(54.784.656.757)</u>	<u>2.330.613.418</u>
Flujo neto de efectivo (utilizado en) generado por las actividades de financiación	<u>(54.784.656.757)</u>	<u>2.330.613.418</u>
 Aumento neto del efectivo y equivalentes	 <u>7.677.905.214</u>	 <u>4.947.556.503</u>

Las Notas y Anexos que se acompañan forman parte integrante de los estados financieros separados.



PABLO A. BORTOLATO
Vicepresidente en ejercicio de la Presidencia



CARLOS J. CANDA
Tesorero



Firmado digitalmente a los efectos de su identificación con nuestro informe de fecha 10/02/2025
VIGNA, SANTONI Y ASOCIADOS
CPCE Prov. de Santa Fe Mat. N° 7/54
CP Humberto D. Santoni (Socio)
CPCE Prov. de Santa Fe Mat. N° 5727 - Ley 8738



JUAN J. PRECIADO
Por Consejo de Vigilancia

MERCADO ARGENTINO DE VALORES SOCIEDAD ANÓNIMA

NOTAS A LOS ESTADOS FINANCIEROS INTERMEDIOS SEPARADOS CONDENSADOS

Correspondiente al período finalizado el 31 de diciembre de 2024

(Presentadas en forma comparativa con cifras correspondientes al ejercicio finalizado el 30 de junio de 2024 y al período finalizado el 31 de diciembre de 2023)

(En moneda homogénea)

NOTA 1 - INFORMACIÓN GENERAL

La información relativa a los antecedentes de la Sociedad en cuanto a su fecha de constitución, datos registrales, plazo de duración, domicilio, objeto y otros aspectos societarios se encuentran explicitados en la carátula que precede al estado de situación financiera consolidado. En cuanto a la actividad de la Sociedad, debe tenerse presente que el Mercado Argentino de Valores S.A. (MAV) y BYMA suscribieron oportunamente un convenio de especialización en virtud del cual MAV se comprometió a dejar de operar acciones de empresas no pymes y bonos nacionales, en tanto y en cuanto BYMA deje de operar productos pymes tales como acciones, obligaciones negociables, fideicomisos, letras y bonos municipales, cheques de pago diferidos y pagarés.

En este marco, el financiamiento de pequeñas y medianas empresas, obtenido a través del MAV, representó al cierre del primer semestre del ejercicio un 25% del total de financiamiento obtenido por las MiPyMES a través del sector bancario. Este porcentaje se encuentra en franco crecimiento a lo largo de la última década y expone las bondades del mercado de capitales como una vía eficiente de acceso al financiamiento empresario.


NOTA 2 - BASES DE PREPARACIÓN Y CRITERIOS DE VALUACIÓN DE LOS ESTADOS FINANCIEROS SEPARADOS

Los estados financieros separados fueron confeccionados aplicando las mismas bases de preparación y criterios de valuación expuestos en las Notas 2 y 3, respectivamente, de los estados financieros consolidados.

Las inversiones permanentes en sociedades controladas fueron valuadas al valor patrimonial proporcional (método de la participación). El detalle se expone en la Nota 3.1 de los estados financieros consolidados y en el Anexo C de los estados financieros separados.

NOTA 3 - COMPOSICIÓN DE LOS PRINCIPALES RUBROS

El detalle es el siguiente:



PABLO A. BORTOLATO
Vicepresidente en ejercicio de la Presidencia



CARLOS J. CANDA
Tesorero




Firmado digitalmente a los efectos de su identificación
con nuestro informe de fecha 10/02/2025
VIGNA, SANTONI Y ASOCIADOS
CPCE Prov. de Santa Fe Mat. N° 7/54
CP Humberto D. Santoni (Socio)
CPCE Prov. de Santa Fe Mat. N° 5727 - Ley 8738



JUAN J. PRECIADO
Por Consejo de Vigilancia

	31/12/2024	30/06/2024
	\$	\$
a) Efectivo y equivalentes		
Caja y bancos:		
Fondo fijo	553.617	473.416
Moneda extranjera en Caja de Valores S.A. (Anexo G)	-	8.315
Moneda extranjera en caja de seguridad (Anexo G)	3.090.100	58.386
Bancos cuentas corrientes	24.695.562	232.803.143
Bancos cuentas en el exterior (Anexo G)	36.636.350	58.038.478
Bancos cuentas especiales en moneda extranjera (Anexo G)	43.190.120	398.103.650
Activos financieros equivalentes a efectivo:		
Títulos valores equivalentes a efectivo (Anexo C)	26.824.528.037	18.497.751.741
Colocaciones financieras equivalentes a efectivo (Anexo D)	-	67.551.443
	<u>26.932.693.786</u>	<u>19.254.788.572</u>
b) Otros activos financieros		
CORRIENTES		
Moneda extranjera (Nota 10 y Anexo G)	1.399.091.913	190.577.077
Títulos públicos, otros títulos de deuda y acciones (Nota 10 y Anexo C)	53.686.390.578	107.362.710.515
	<u>55.085.482.491</u>	<u>107.553.287.592</u>
c) Créditos		
CORRIENTES		
Deudores por derechos	43.722.172	50.880.491
Deudores por membresías	33.938.687	35.891.292
Deudores por liquidaciones	4.578.329	748.244
Saldos disponibles con Agentes de Liquidación y Compensación	-	205.900
Saldos disponibles con Agentes de Liquidación y Compensación en moneda extranjera (Anexo G)	634.269.609	2.177.600.347
Gastos a cobrar	73.765.197	196.921.903
	<u>790.273.994</u>	<u>2.462.248.177</u>



PABLO A. BORTOLATO
Vicepresidente en ejercicio de la Presidencia



Firmado digitalmente a los efectos de su identificación
con nuestro informe de fecha 10/02/2025
VIGNA, SANTONI Y ASOCIADOS
CPCE Prov. de Santa Fe Mat. N° 7/54
CP Humberto D. Santoni (Socio)
CPCE Prov. de Santa Fe Mat. N° 5727 - Ley 8738




CARLOS J. CANDA
Tesorero



JUAN J. PRECIADO
Por Consejo de Vigilancia

	31/12/2024	30/06/2024
	\$	\$
d) Otros créditos		
CORRIENTES		
Seguros a devengar	669.520	208.281
Operaciones por cuenta de terceros	42.251	51.180
Anticipos de gastos	-	66.350.473
Axis Sociedad Gerente de Fondos Comunes de Inversión S.A.	200.000.000	242.265.533
Gastos a recuperar	133.002.611	18.454.588
Anticipos a proveedores	1.627.051	8.178.142
Diferencias diarias MTR	124.097.000	121.133
Diversos	24.450.030	27.903.909
	<u>483.888.463</u>	<u>363.533.239</u>
NO CORRIENTES		
Diversos	20.767.731	26.445.245
	<u>20.767.731</u>	<u>26.445.245</u>
e) Activo por impuesto diferido		
NO CORRIENTES		
Activo por impuesto a las ganancias diferido (Nota 6)	-	6.100.221
	<u>-</u>	<u>6.100.221</u>
f) Cuentas por pagar		
CORRIENTES		
Acreedores por liquidaciones	68.073.017	304.230.970
Acreedores por liquidaciones en moneda extranjera (Anexo G)	31.837.708	396.599.702
Acreedores por garantías	8.992.909	5.683.404
Acreedores por garantías en moneda extranjera (Anexo G)	40.211.439	46.321.669
Rentas a liquidar	172.311.173	102.323.552
Rentas a liquidar en moneda extranjera (Anexo G)	9.061.875	9.654.251
Honorarios Directores a pagar	38.610.000	-
Proveedores de bienes y servicios	64.224.201	87.589.478
Diversas	477.095	604.696
	<u>433.799.417</u>	<u>953.007.722</u>
g) Remuneraciones y cargas sociales		
CORRIENTES		
Leyes sociales a pagar	103.052.290	97.344.255
Provisión para vacaciones y sus cargas sociales	221.987.598	219.315.001
	<u>325.039.888</u>	<u>316.659.256</u>



PABLO A. BORTOLATO
Vicepresidente en ejercicio de la Presidencia



Firmado digitalmente a los efectos de su identificación
con nuestro informe de fecha 10/02/2025
VIGNA, SANTONI Y ASOCIADOS
CPCE Prov. de Santa Fe Mat. N° 7/54
CP Humberto D. Santoni (Socio)
CPCE Prov. de Santa Fe Mat. N° 5727 - Ley 8738




CARLOS J. CANDA
Tesorero



JUAN J. PRECIADO
Por Consejo de Vigilancia

	31/12/2024	30/06/2024
	\$	\$
h) Cargas fiscales		
CORRIENTES		
Provisión para impuesto a las ganancias (Nota 6)	440.801.214	149.175.986
Anticipos, retenciones y saldos a favor de impuesto a las ganancias	(39.911.440)	(103.664.162)
Retenciones de impuestos a las ganancias	3.177.003	10.960.178
Impuesto al valor agregado	180.446.595	177.380.216
Derecho de registro e inspección municipal	19.595.648	16.743.136
	<u>604.109.020</u>	<u>250.595.354</u>
i) Otros pasivos		
CORRIENTES		
Cauciones bursátiles	44.552.753.961	99.337.410.718
Préstamos de títulos de terceros	-	271.032.467
Dividendos en efectivo a pagar	4.583.475	5.552.090
	<u>44.557.337.436</u>	<u>99.613.995.275</u>
NO CORRIENTES		
Depósitos en garantía de Directores	1.791.875	1.911.929
	<u>1.791.875</u>	<u>1.911.929</u>
j) Pasivo por impuesto diferido		
NO CORRIENTES		
Pasivo por impuesto a las ganancias diferido (Nota 6)	14.570.527	-
	<u>14.570.527</u>	<u>-</u>
	31/12/2024	31/12/2023
	\$	\$
k) Resultados por inversiones en Sociedades Art. 33 Ley General de Sociedades		
Sociedades controladas (Nota 3.l de los estados financieros consolidados)	794.473.117	185.960.365
Sociedades relacionadas (Nota 3.d de los estados financieros consolidados)	765.597.777	930.210.700
	<u>1.560.070.894</u>	<u>1.116.171.065</u>
l) Otros ingresos y egresos		
Resultado por ventas y bajas de bienes de uso	315.589	-
Arrendamientos	24.625.652	23.592.927
	<u>24.941.241</u>	<u>23.592.927</u>



PABLO A. BORTOLATO
Vicepresidente en ejercicio de la Presidencia



Firmado digitalmente a los efectos de su identificación
con nuestro informe de fecha 10/02/2025
VIGNA, SANTONI Y ASOCIADOS
CPCE Prov. de Santa Fe Mat. N° 7/54
CP Humberto D. Santoni (Socio)
CPCE Prov. de Santa Fe Mat. N° 5727 - Ley 8738



CARLOS J. CANDA
Tesorero



JUAN J. PRECIADO
Por Consejo de Vigilancia


m) Apertura por fechas de vencimiento de créditos y deudas e información referida al devengamiento de intereses

	Créditos	Deudas
	\$	\$
A vencer en el 1er. trimestre siguiente	1.272.018.133	45.505.342.508
A vencer en el 2do. trimestre siguiente	531.944	-
A vencer en el 3er. trimestre siguiente	531.944	-
A vencer en el 4to. trimestre siguiente	531.944	400.889.774
A vencer en el ejercicio 2025-2026	20.767.731	-
Sin plazo establecido	548.492	336.188.771
	<u>1.294.930.188</u>	<u>46.242.421.053</u>
Devengan intereses	-	44.552.753.961
No devengan intereses	1.294.930.188	1.689.667.092
	<u>1.294.930.188</u>	<u>46.242.421.053</u>

NOTA 4 - EVOLUCIÓN DEL CAPITAL SOCIAL

La siguiente es la evolución del capital social:

	Importe	
	\$	
Capital social según acto constitutivo	-	
Aumentos de capital social posteriores:		
Fecha de Asamblea que decidió la emisión	Fecha de inscripción en el RPC	
15/04/75	26/08/76	-
15/04/76	22/03/79	-
15/04/77	22/03/79	-
15/04/83	08/11/83	-
15/04/91	19/05/92	100.000
29/10/92	28/12/93	400.000
Aumento de capital social resultante del canje de fusión con el Mercado de Valores de Mendoza S.A.	3.500.000	
Aumento de capital social resuelto por Asamblea General Ordinaria y Extraordinaria de Accionistas de fecha 30/10/2014	4.000.000	
	<u>8.000.000</u>	



PABLO A. BORTOLATO
Vicepresidente en ejercicio de la Presidencia



Firmado digitalmente a los efectos de su identificación con nuestro informe de fecha 10/02/2025
VIGNA, SANTONI Y ASOCIADOS
CPCE Prov. de Santa Fe Mat. N° 7/54
CP Humberto D. Santoni (Socio)
CPCE Prov. de Santa Fe Mat. N° 5727 - Ley 8738



CARLOS J. CANDA
Tesorero



JUAN J. PRECIADO
Por Consejo de Vigilancia

Con fecha 30 de octubre de 2014 la Asamblea General Ordinaria y Extraordinaria de Accionistas del Mercado Argentino de Valores Sociedad Anónima aprobó el aumento del capital social hasta 4.000.000 de acciones, representativas de \$ 4.000.000, las que al cierre del presente ejercicio se encuentran totalmente suscriptas e integradas. El mencionado aumento de capital social se inscribió en el Registro Público de Rosario con fecha 13 de noviembre de 2018, en Estatutos, al Folio 6681, Tomo 99, N° 1236.

NOTA 5 - CUENTAS DE ORDEN

El detalle es el siguiente:

	31/12/2024	30/06/2024
	\$	\$
Operaciones de plazo firme a liquidar	230.058.675.502	270.472.163.694
Títulos depositados en garantía de operaciones bursátiles	293.828.279.644	85.962.286.466.829
Títulos de terceros en custodia	1.286.035.889	1.032.566.399
Depósitos de Directores en garantía	5.719.061	6.332.774


NOTA 6 - IMPUESTO A LAS GANANCIAS

La siguiente es la evolución impuesto a las ganancias diferido:

	Saldos al inicio del período	RECPAM (1)	Movimientos del período	Saldos al cierre del período
	\$	\$	\$	\$
Activo por impuesto a las ganancias diferido	6.100.221	(1.064.242)	(5.035.979)	-
Pasivo por impuesto a las ganancias diferido	-	-	(14.570.527)	(14.570.527)
Totales de diferidos netos	<u>6.100.221</u>	<u>(1.064.242)</u>	<u>(19.606.506)</u>	<u>(14.570.527)</u>

(1) RECPAM: Resultado por exposición a los cambios en el poder adquisitivo de la moneda

A continuación se presenta la conciliación entre el Impuesto a las ganancias imputado a resultados, con el impuesto que resultaría de aplicar a la ganancia contable antes de impuestos la tasa efectiva aplicable, y con el impuesto del período determinado a los fines fiscales:



PABLO A. BORTOLATO
Vicepresidente en ejercicio de la Presidencia



CARLOS J. CANDA
Tesorero



Firmado digitalmente a los efectos de su identificación con nuestro informe de fecha 10/02/2025
VIGNA, SANTONI Y ASOCIADOS
CPCE Prov. de Santa Fe Mat. N° 7/54
CP Humberto D. Santoni (Socio)
CPCE Prov. de Santa Fe Mat. N° 5727 - Ley 8738



JUAN J. PRECIADO
Por Consejo de Vigilancia

	31/12/2024	31/12/2023
	\$	\$
Resultado del período antes del Impuesto a las ganancias	10.885.895.381	12.996.120.477
Tasa efectiva aplicable	34,39%	30,69%
Resultado del período a la tasa del impuesto	3.266.857.204	3.988.509.374
Diferencias permanentes a la tasa del impuesto	(2.806.449.484)	(3.931.245.394)
Total cargo por impuesto a las ganancias del período	460.407.720	57.263.980
Diferencias temporarias a la tasa del impuesto	(19.606.506)	64.651.565
Impuesto a las ganancias del período a los fines fiscales	440.801.214	121.915.545

Reforma tributaria


El 16 de junio de 2021 el Poder Ejecutivo Nacional (PEN) promulgó la Ley N° 27.630, que establece una nueva modificación del impuesto a las ganancias con vigencia para los ejercicios fiscales iniciados a partir del 1° de enero de 2021. El principal cambio consiste en aplicar un esquema de alícuotas escalonadas, en función del nivel de ganancia neta imponible acumulada de cada Sociedad. Las alícuotas y escalas vigentes para los ejercicios iniciados a partir del 1° de enero de 2024 son las siguientes:

- 25 % para ganancias netas acumuladas de hasta \$ 34.703.523
- 30 % para ganancias netas acumuladas de hasta \$ 347.035.231
- 35% para ganancias netas acumuladas superiores a \$ 347.035.231

Los montos establecidos en las escalas se ajustarán anualmente.

NOTA 7 - SITUACIONES CONTINGENTES

El Mercado Argentino de Valores Sociedad Anónima fue demandado en acciones de responsabilidad por la operatoria de un ex agente de bolsa y de un agente suspendido preventivamente, mediante las cuales se demandó a la Sociedad por una suma aproximada a \$ 2.329.400, más intereses, accesorios y costas. En una de dichas causas, en la que la suma demandada asciende a \$ 284.484, durante el ejercicio finalizado el 30 de junio de 2019 se dictó sentencia desfavorable al Mercado, la cual fue apelada. En otra de ellas, en la que la suma demandada asciende a \$ 189.386, el expediente se encuentra en estado de dictar sentencia. Las restantes causas relacionadas con dicho ex agente de bolsa se encuentran paralizadas. Y en otra de ellas, en la cual la Sociedad fue citada como tercero y en la que la suma demandada ascendía a \$ 918.000, el resultado fue favorable al Mercado, encontrándose pendiente un incidente sobre honorarios exclusivamente. Además la Sociedad fue demandada por una supuesta relación laboral en la cual la suma reclamada asciende a \$ 1.810.800 y se encuentra en estado de sustanciación de pruebas. En lo que respecta a los juicios provenientes del Mercado de Valores de Mendoza S.A. previos a la fusión, existe una causa judicial en la cual el Mercado ha sido demandado por daños y perjuicios por la suma de \$ 163.675 más intereses y costas, la que se encuentra en estado de sustanciación de pruebas.



PABLO A. BORTOLATO
Vicepresidente en ejercicio de la Presidencia



CARLOS J. CANDA
Tesorero



Firmado digitalmente a los efectos de su identificación
con nuestro informe de fecha 10/02/2025
VIGNA, SANTONI Y ASOCIADOS
CPCE Prov. de Santa Fe Mat. N° 7/54
CP Humberto D. Santoni (Socio)
CPCE Prov. de Santa Fe Mat. N° 5727 - Ley 8738



JUAN J. PRECIADO
Por Consejo de Vigilancia

Si bien el Mercado considera que le asisten suficientes razones de derecho para su defensa, a la fecha de emisión de los presentes estados financieros la resolución de los juicios es incierta, no obstante lo cual el Mercado ha constituido una Previsión para contingencias por la suma de \$ 305.772.890 (Anexo E).

NOTA 8 - PATRIMONIO NETO MÍNIMO Y FONDOS DE GARANTÍA


La Ley N° 26.831, el Decreto N° 1.023/13, las Normas (NT 2013) y la Resolución General (RG) N° 817 de la Comisión Nacional de Valores (CNV) requieren que los Mercados con Cámaras Compensadoras cuenten, a partir del 31 de marzo de 2020, con un Patrimonio Neto mínimo no inferior a 10.917.500 Unidades de Valor Adquisitivo (UVAs), el que debe surgir de sus estados contables trimestrales y anuales.

Al 31 de diciembre de 2024 el Mercado Argentino de Valores Sociedad Anónima (MAV) cumple con el requisito patrimonial indicado en el párrafo anterior, según el siguiente detalle:

Patrimonio neto de MAV en pesos	60.058.555.980
Valor UVA al 31/12/2024 en pesos	<u>1.300,85</u>
Patrimonio neto de MAV en UVAs	46.168.702
Patrimonio neto mínimo exigido en UVAs	<u>10.917.500</u>
Excedente de Patrimonio neto en UVAs	<u><u>35.251.202</u></u>

La citada normativa exige, además, que los Mercados deben constituir el Fondo de Garantía III (FG III) dispuesto por el artículo 45 de la Ley N° 26.831 y su reglamentación complementaria establecida en las Normas CNV (NT 2013 y mod.), destinado a hacer frente a los compromisos no cumplidos por agentes miembros originados en operaciones garantizadas. Dicho fondo deberá permitir hacer frente al incumplimiento de, como mínimo, los dos participantes que se encuentren más expuestos en condiciones de mercado extremas pero verosímiles. Conforme a los cálculos de tensión realizados, el monto determinado bajo estas pautas asciende al 31 de diciembre de 2024 a \$ 2.531.051.608, el cual se encuentra cubierto con los activos integrados.

MAV constituyó el mencionado FG III a partir de la entrada en vigencia de la citada Ley y se encuentra integrado en activos elegibles depositados en las cuentas comitentes 114646001, 114646005 y 114646646 de titularidad de Mercado Argentino de Valores S.A., todas bajo el depositante 114 (Rosario Valores S.A.). A continuación se presenta el detalle de los activos elegibles que constituyen el FG III, ordenados de manera decreciente de acuerdo a su prelación de uso:



PABLO A. BORTOLATO
Vicepresidente en ejercicio de la Presidencia



CARLOS J. CANDA
Tesorero



Firmado digitalmente a los efectos de su identificación
con nuestro informe de fecha 10/02/2025
VIGNA, SANTONI Y ASOCIADOS
CPCE Prov. de Santa Fe Mat. N° 7/54
CP Humberto D. Santoni (Socio)
CPCE Prov. de Santa Fe Mat. N° 5727 - Ley 8738



JUAN J. PRECIADO
Por Consejo de Vigilancia

Saldos disponibles con Agentes de Liquidación y Compensación en moneda extranjera	551.055.859
Fondos comunes de inversión:	
Axis Capital 1 Clase B (Anexo C)	100.142.967
Axis Estrategia 1 Clase B (Anexo C)	323.790.422
Axis Pesos Clase B (Anexo C)	12.361.780.569
Títulos públicos nacionales con negociación secundaria:	
Bonos de la República Argentina USD Step up vto. 2030 (Anexo C)	542.944.476
Bonos de la República Argentina USD Step up vto. 2035 (Anexo C)	245.455.180
Bonos de la República Argentina USD Step up vto. 2038 (Anexo C)	142.870.226
Bonos Globales de la República Argentina USD Step up vto. 2030 (Anexo C)	33.623.076
Bonos Globales de la República Argentina USD Step up vto. 2035 (Anexo C)	531.106.132
Bonos Globales de la República Argentina USD Step up vto. 2038 (Anexo C)	414.780.475
Bonos del Tesoro Nacional capitalizables en \$ vto 13/02/2026 (Anexo C)	1.032.479.678
Letras del tesoro nacional con negociación secundaria:	
Letras del Tesoro Nacional capitalizables en \$ vto 18/06/2025 (Anexo C)	646.906.007
Letras del Tesoro Nacional capitalizables en \$ vto 15/08/2025 (Anexo C)	51.856.634
Letras del Tesoro Nacional capitalizables en \$ vto 29/08/2025 (Anexo C)	224.115.380
Letras del Tesoro Nacional capitalizables en \$ vto 12/09/2025 (Anexo C)	285.831.526
Acciones que conforman el Índice S&P BYMA:	
Aluar S.A. (Anexo C)	36.613.924
Grupo Financiero Galicia (Anexo C)	1.354.678.200
Matba Rofex S.A. (Anexo C)	193.750.135
Metrogas S.A. (Anexo C)	14.593.400
Pampa Energía S.A. (Anexo C)	772.774.100
Ternium Argentina S.A. (Anexo C)	20.943.000
YPF Argentina S.A. (Anexo C)	544.044.800
Total de activos elegibles de MAV en pesos que integran el FG III	<u>20.426.136.166</u>


De esta manera el FG III de MAV permite en todo momento hacer frente a los posibles incumplimientos de, como mínimo, los dos participantes que se encuentran más expuestos en condiciones de mercado extremas pero verosímiles.

Por otra parte el saldo contable acumulado de dicho fondo al 31 de diciembre de 2024 asciende a \$ 10.039.814.777 con más su ajuste integral por inflación.

Adicionalmente a la integración del FG III, MAV ha constituido fondos de garantías integrados por los Agentes miembros del Mercado para el cumplimiento de las obligaciones derivadas del incumplimiento de uno o varios de ellos, conforme artículo 16 Capítulo III del Título VI de las Normas CNV (NT 2013 y mod.).

A tal efecto, MAV cuenta con un esquema alternativo al de la estructura de fideicomisos para la administración de márgenes y garantías relativas a la liquidación y compensación de las operaciones registradas. Dicho esquema de garantías se administra a través de la conjunción de diversas categorías de cuentas segregadas, márgenes, reposiciones diarias e intradiarias y a partir del modelo de liquidación o pago contra la entrega de los valores negociables.

El Fondo de Garantía I (FG I) actualmente se encuentra conformado por garantías iniciales y garantías para la cobertura de márgenes de la operatoria garantizada, integrados por los Agentes miembros del Mercado.



PABLO A. BORTOLATO
Vicepresidente en ejercicio de la Presidencia



CARLOS J. CANDIA
Tesorero



Firmado digitalmente a los efectos de su identificación
con nuestro informe de fecha 10/02/2025
VIGNA, SANTONI Y ASOCIADOS
CPCE Prov. de Santa Fe Mat. N° 7/54
CP Humberto D. Santoni (Socio)
CPCE Prov. de Santa Fe Mat. N° 5727 - Ley 8738



JUAN J. PRECIADO
Por Consejo de Vigilancia

Por su parte, el Fondo de Garantía II (FG II) se encuentra conformado por los aportes efectuados por los Agentes miembros del Mercado, en función del riesgo de su operatoria. Dicho fondo permite hacer frente, en condiciones de mercado extremas pero verosímiles, al incumplimiento de: i) el Agente con respecto al cual se esté más expuesto; o ii) la suma del segundo y el tercer Agente que se encuentre más expuesto; de ambos el mayor.

Por otra parte, en las pruebas de tensión realizadas el tercer trimestre del año 2024, se determinó un FG II a ser cubierto por los Agentes miembros del Mercado por un total de \$ 2.429.836.114, el cual se encuentra integrado en su totalidad, y cuyo importe al 31 de diciembre de 2024 totalizaba \$ 4.001.301.034, compuesto de la siguiente manera:

Activo	Importe
Acciones	1.708.077.394
Bonos cortos en pesos	71.947.536
Bonos largos en pesos	24.253.812
Bonos largos en dólares	929.001.635
Cedears	30.977.179
Dólares en Bancos	586.296.002
Dólares en Caja de Valores	13.610.449
US Treasury Bond	12.888.958
US Treasury Bill	624.248.069
Total general	4.001.301.034


Los activos integrados por los Agentes miembros del MAV para cubrir el FGII, se encuentran depositados, dependiendo su naturaleza en: Caja de Valores bajo el depositante 647 y/o Banco de Valores S.A., cuentas de ahorro, CBU 1980001790000001510435.

Los requisitos en materia de márgenes y las contribuciones a los fondos de garantías han sido calculados en base a modelos y parámetros sometidos a pruebas de tensión con periodicidad trimestral (conforme artículo 19 Capítulo III del Título VI de las Normas CNV (NT 2013 y mod.).

NOTA 9 - FONDO DE GARANTÍA OBLIGATORIO LEY Nº 17.811

La Ley Nº 17.811 requería que los Mercados debían constituir un Fondo de garantía para hacer frente a los compromisos no cumplidos por los agentes de bolsa, originados en operaciones cuya garantía hubiera tomado a su cargo, con el 50 % como mínimo de las utilidades anuales líquidas y realizadas.

El Mercado Argentino de Valores Sociedad Anónima constituyó el mencionado Fondo de garantía obligatorio para hacer frente a los compromisos no cumplidos por los agentes de bolsa establecido por el artículo 57 de la Ley Nº 17.811 durante la vigencia de la Ley mencionada. El monto acumulado al 31 de diciembre de 2024 asciende a \$ 26.236.657.



PABLO A. BORTOLATO
Vicepresidente en ejercicio de la Presidencia



CARLOS J. CANDA
Tesorero



Firmado digitalmente a los efectos de su identificación
con nuestro informe de fecha 10/02/2025
VIGNA, SANTONI Y ASOCIADOS
CPCE Prov. de Santa Fe Mat. Nº 7/54
CP Humberto D. Santoni (Socio)
CPCE Prov. de Santa Fe Mat. Nº 5727 - Ley 8738




JUAN J. PRECIADO
Por Consejo de Vigilancia

NOTA 10 - ACTIVOS FINANCIEROS DE DISPONIBILIDAD RESTRINGIDA

Al 31 de diciembre de 2024 se encontraban en garantía en Mercados los siguientes activos financieros:

	Nominales	Valuación
<i>Títulos públicos y otros títulos de deuda:</i>		
Bonos de la República Argentina USD Step up vto. 2030	7.628.477	6.716.873.999
Bonos de la República Argentina USD Step up vto. 2035	700.000	570.500.000
Bonos de la República Argentina USD Step up vto. 2038	1.300.000	1.126.320.000
Bonos Globales de la República Argentina USD Step up vto. 2030	700.000	622.090.000
Bonos Globales de la República Argentina USD Step up vto. 2035	2.000.000	1.636.000.000
Bonos Globales de la República Argentina USD Step up vto. 2038	1.600.000	1.384.000.000
Letras del Tesoro Nacional capitalizables en \$ vto 15/08/2025	1.100.000.000	1.345.839.000
Letras del Tesoro Nacional capitalizables en \$ vto 29/08/2025	602.588.144	784.871.058
<i>Acciones:</i>		
Grupo Financiero Galicia	122.200	910.390.000
Pampa Energía S.A.	1.020	4.248.300
YPF S.A.	60.853	3.060.905.900
<i>Fondos comunes de inversión:</i>		
Axis Capital 1 Clase B	254.074.637	3.426.746.297
Axis Estrategia 1 Clase B	950.137.551	6.798.104.009
Axis Estrategia 18 Clase B	10.063.264.829	13.897.167.463
Axis Pesos Clase B	7.577.580.903	11.402.334.552
Moneda extranjera - Dólares	1.381.819	1.399.091.913
Total Garantías en Mercados		<u>55.085.482.491</u>
Total Garantías		<u><u>55.085.482.491</u></u>



PABLO A. BORTOLATO
Vicepresidente en ejercicio de la Presidencia



CARLOS J. CANDA
Tesorero



Firmado digitalmente a los efectos de su identificación
con nuestro informe de fecha 10/02/2025
VIGNA, SANTONI Y ASOCIADOS
CPCE Prov. de Santa Fe Mat. N° 7/54
CP Humberto D. Santoni (Socio)
CPCE Prov. de Santa Fe Mat. N° 5727 - Ley 8738



JUAN J. PRECIADO
Por Consejo de Vigilancia

NOTA 11 - GUARDA DE DOCUMENTACIÓN

En cumplimiento de la Resolución General N° 629 de la CNV se informa que la Sociedad encomendó la guarda de cierta documentación respaldatoria de sus operaciones contables y de su gestión a Centibox S.A., cuyo depósito se encuentra ubicado en Av. Arijón 26 bis de la ciudad de Rosario, provincia de Santa Fe.

NOTA 12 - ADMINISTRACIÓN DEL RIESGO

Las políticas de administración de riesgos establecidas por la Sociedad se describen en la Nota 11 de los estados financieros consolidados.

NOTA 13 - DISTRIBUCIÓN DE RESULTADOS NO ASIGNADOS


A la fecha de cierre de los presentes estados financieros, no existen restricciones para la distribución de resultados no asignados.

NOTA 14 - CONTEXTO ECONÓMICO Y SOCIAL EN EL QUE OPERA LA SOCIEDAD

La economía argentina se contrajo en un 1,6 % en 2023, debido a desequilibrios macroeconómicos persistentes y a una severa sequía que provocó una disminución del 26 % en la producción agrícola respecto al año anterior.

Argentina inició en 2024 un proceso de estabilización de su macroeconomía. Se estima que el producto bruto interno real se contraiga un 3.5 % en 2024, debido al plan de estabilización que incluye el realineamiento de precios relativos y la eliminación de desequilibrios fiscales y externos. Se espera que la economía crezca un 5 % en 2025, impulsada por condiciones climáticas mejoradas, inversiones en el sector energético y la normalización de la producción agrícola.

El programa de estabilización implementado por la nueva administración ha obtenido buenos resultados iniciales en materia fiscal y de inflación. Entre enero y septiembre de 2024, Argentina tuvo superávit fiscal por primera vez en muchos años. El riesgo país también se ha reducido, pasando de 2.100 puntos en enero a 636 en diciembre de 2024. Sin embargo, continúa siendo uno de los más altos en la región.



PABLO A. BORTOLATO
Vicepresidente en ejercicio de la Presidencia



Firmado digitalmente a los efectos de su identificación
con nuestro informe de fecha 10/02/2025
VIGNA, SANTONI Y ASOCIADOS
CPCE Prov. de Santa Fe Mat. N° 7/54
CP Humberto D. Santoni (Socio)
CPCE Prov. de Santa Fe Mat. N° 5727 - Ley 8738



CARLOS J. CANDA
Tesorero



JUAN J. PRECIADO
Por Consejo de Vigilancia


Asimismo, la inflación que continúa siendo alta, logró descender de un máximo mensual de 25,5 % en diciembre de 2023 a 2,7 % en diciembre de 2024. En este contexto, el gobierno implementó medidas de protección social que incluyeron aumentos en las prestaciones sociales a los más vulnerables (asignación universal por hijo y prestación alimentaria) por arriba de la inflación.

El Gobierno se enfoca en implementar un sólido plan de consolidación fiscal con el objetivo de lograr un superávit primario del 2 % del PBI en 2024. Se espera que este plan de consolidación fiscal, junto con una postura monetaria de apoyo para combatir la inflación y la simplificación del régimen de cambio, resulte en una acumulación de aproximadamente 10 mil millones de dólares en reservas internacionales netas para finales de 2024.

A la fecha de emisión de los presentes estados financieros, el Directorio de la Sociedad monitorea permanentemente la evolución de las variables que afectan su negocio para tomar las medidas que considere pertinentes según el contexto.

NOTA 15 - HECHOS POSTERIORES

No se han producido hechos posteriores entre el 31 de diciembre de 2024 y la fecha de emisión de los presentes estados financieros que pudieran afectar la situación financiera o los resultados de la Sociedad en forma significativa.



PABLO A. BORTOLATO
Vicepresidente en ejercicio de la Presidencia



CARLOS J. CANDA
Tesorero



Firmado digitalmente a los efectos de su identificación
con nuestro informe de fecha 10/02/2025
VIGNA, SANTONI Y ASOCIADOS
CPCE Prov. de Santa Fe Mat. N° 7/54
CP Humberto D. Santoni (Socio)
CPCE Prov. de Santa Fe Mat. N° 5727 - Ley 8738



JUAN J. PRECIADO
Por Consejo de Vigilancia

MERCADO ARGENTINO DE VALORES SOCIEDAD ANÓNIMA

ESTADOS FINANCIEROS SEPARADOS CONDENSADOS

Período finalizado el 31 de diciembre de 2024

(Presentado en forma comparativa con cifras correspondientes al ejercicio finalizado el 30 de junio de 2024)

(En moneda homogénea)

ANEXO A

BIENES DE USO

Rubros	Valores de incorporación				Amortizaciones					Neto al 31/12/2024	Neto al 30/06/2024
	Al comienzo del período	Aumentos	Disminucio- nes	Al cierre del período	Acumuladas al comienzo del período	Disminucio- nes	Del período		Acumuladas al cierre del período		
							%	Monto (1)			
	\$	\$	\$	\$	\$	\$		\$	\$	\$	\$
Muebles, útiles e instalaciones	340.629.736	4.555.479	-	345.185.215	157.598.158	-	10	15.173.246	172.771.404	172.413.811	183.031.578
Equipos de computación y reproducción	1.158.504.967	83.487.341	(2.554.540)	1.239.437.768	675.839.406	(2.554.540)	20	83.772.702	757.057.568	482.380.200	482.665.561
Mejoras sobre inmuebles de terceros	267.589.615	33.002.635	-	300.592.250	89.772.512	-	10	12.369.448	102.141.960	198.450.290	177.817.103
Rodados	287.216.782	-	-	287.216.782	161.825.933	-	5	28.721.675	190.547.608	96.669.174	125.390.849
Inmuebles	2.066.929.264	-	-	2.066.929.264	61.178.751	-	2	15.295.900	76.474.651	1.990.454.613	2.005.750.513
TOTALES	4.120.870.364	121.045.455	(2.554.540)	4.239.361.279	1.146.214.760	(2.554.540)		155.332.971	1.298.993.191	2.940.368.088	2.974.655.604

(1) Las amortizaciones del período fueron imputadas a Gastos (Anexo H)



Firmado digitalmente a los efectos de su identificación
con nuestro informe de fecha 10/02/2025
VIGNA, SANTONI Y ASOCIADOS
CPCE Prov. de Santa Fe Mat. N° 7/54
CP Humberto D. Santoni (Socio)
CPCE Prov. de Santa Fe Mat. N° 5727 - Ley 8738



JUAN J. PRECIADO
Por Consejo de Vigilancia



PABLO A. BORTOLATO
Vicepresidente en ejercicio de la Presidencia



CARLOS J. CANDA
Tesorero

MERCADO ARGENTINO DE VALORES SOCIEDAD ANÓNIMA

ESTADOS FINANCIEROS SEPARADOS CONDENSADOS

Período finalizado el 31 de diciembre de 2024

(Presentado en forma comparativa con cifras correspondientes al ejercicio finalizado el 30 de junio de 2024)

(En moneda homogénea)

ANEXO B

ACTIVOS INTANGIBLES

Rubros	Valores de incorporación			Amortizaciones			Neto al 31/12/2024 \$	Neto al 30/06/2024 \$	
	Al comienzo del período \$	Aumentos \$	Al cierre del período \$	Acumuladas al comienzo del período \$	Del período				Acumuladas al cierre del período \$
					%	Monto (1) \$			
Licencias y programas de computación	138.975.181	-	138.975.181	127.981.322	20	2.933.777	130.915.099	8.060.082	10.993.858
Desarrollo de sistemas	904.635.465	23.514.005	928.149.470	833.737.994	20	10.595.303	844.333.297	83.816.173	70.897.472
Derechos exclusivos para la negociación bursátil de cheques de pago diferido	228.722.464	-	228.722.464	-	-	-	-	228.722.464	228.722.464
TOTALES	1.272.333.110	23.514.005	1.295.847.115	961.719.316		13.529.080	975.248.396	320.598.719	310.613.794

(1) Las amortizaciones del período fueron imputadas a Gastos (Anexo H)

Firmado digitalmente a los efectos de su identificación
con nuestro informe de fecha 10/02/2025
VIGNA, SANTONI Y ASOCIADOS
CPCE Prov. de Santa Fe Mat. Nº 7/54
CP Humberto D. Santoni (Socio)
CPCE Prov. de Santa Fe Mat. Nº 5727 - Ley 8738

JUAN J. PRECIADO
Por Consejo de Vigilancia

PABLO A. BORTOLATO
Vicepresidente en ejercicio de la Presidencia

CARLOS J. CANDA
Tesorero

MERCADO ARGENTINO DE VALORES SOCIEDAD ANÓNIMA

ESTADOS FINANCIEROS SEPARADOS CONDENSADOS

Período finalizado el 31 de diciembre de 2024

(Presentado en forma comparativa con cifras correspondientes al ejercicio finalizado el 30 de junio de 2024)

(En moneda homogénea)

ANEXO C

**TÍTULOS VALORES EQUIVALENTES A EFECTIVO, ACTIVOS FINANCIEROS A COSTO AMORTIZADO, OTROS ACTIVOS FINANCIEROS
E INVERSIONES EN OTRAS SOCIEDADES**

Sociedad emisora, denominación y características de los valores	Cantidad al 31/12/2024	Valor de cotización \$	Valor de costo amortizado \$	Valor de costo reexpresado \$	Valor patrimonial proporcional \$	Valor de libros al 31/12/2024		Valor de libros al 30/06/2024	
						Corrientes	No corrientes	Corrientes	No corrientes
						\$	\$	\$	\$
EFFECTIVO Y EQUIVALENTES									
Títulos valores equivalentes a efectivo									
<i>Títulos públicos y otros títulos de deuda:</i>									
Bonos de la República Argentina USD Step up vto. 2030 (Anexo G)	616.632	542.944.476	-	-	-	542.944.476	-	-	-
Bonos de la República Argentina USD Step up vto. 2035 (Anexo G)	301.172	245.455.180	-	-	-	245.455.180	-	-	-
Bonos de la República Argentina USD Step up vto. 2038 (Anexo G)	164.901	142.870.226	-	-	-	142.870.226	-	-	-
Bonos de la Provincia de Chubut USD vto. 26/07/2030 (Anexo G)	-	-	-	-	-	-	-	92.456.098	-
Bonos del Tesoro Nacional capitalizables en \$ vto 13/02/2026	959.999.700	1.032.479.678	-	-	-	1.032.479.678	-	-	-
Bonos Globales de la República Argentina USD Step up vto. 2030 (Anexo G)	37.834	33.623.076	-	-	-	33.623.076	-	-	-
Bonos Globales de la República Argentina USD Step up vto. 2035 (Anexo G)	649.274	531.106.132	-	-	-	531.106.132	-	-	-
Bonos Globales de la República Argentina USD Step up vto. 2038 (Anexo G)	479.515	414.780.475	-	-	-	414.780.475	-	-	-
Bonos de infraestructura vial para logística de exportaciones Prov. de Santa Fe en \$ vto 24/11/2027	300.000.000	315.000.000	-	-	-	315.000.000	-	-	-
Letras del Tesoro Nacional capitalizables en \$ vto 01/07/2024	-	-	-	-	-	-	-	289.229.538	-
Letras del Tesoro Nacional capitalizables en \$ vto 26/07/2024	-	-	-	-	-	-	-	569.499.275	-
Letras del Tesoro Nacional capitalizables en \$ vto 18/06/2025	505.988.273	646.906.007	-	-	-	646.906.007	-	-	-
Letras del Tesoro Nacional capitalizables en \$ vto 15/08/2025	42.384.191	51.856.634	-	-	-	51.856.634	-	-	-
Letras del Tesoro Nacional capitalizables en \$ vto 29/08/2025	172.065.551	224.115.380	-	-	-	224.115.380	-	-	-
Letras del Tesoro Nacional capitalizables en \$ vto 12/09/2025	219.617.000	285.831.526	-	-	-	285.831.526	-	-	-
US Treasury Note vto. 31/12/2027 (Anexo G)	450.000	402.726.938	-	-	-	402.726.938	-	-	-
US Treasury Note vto. 30/11/2028 (Anexo G)	775.000	672.869.531	-	-	-	672.869.531	-	-	-
US Treasury Note vto. 15/08/2029 (Anexo G)	1.150.000	943.027.313	-	-	-	943.027.313	-	-	-
US Treasury Note vto. 31/10/2030 (Anexo G)	928.000	723.961.800	-	-	-	723.961.800	-	-	-
US Treasury Note vto. 15/05/2031 (Anexo G)	3.095.000	2.357.159.738	-	-	-	2.357.159.738	-	27.330.484	-
US Treasury Note vto. 15/05/2035 (Anexo G)	570.000	351.988.538	-	-	-	351.988.538	-	-	-
Subtotales Títulos públicos y otros títulos de deuda						9.918.702.648	-	978.515.395	-

Firmado digitalmente a los efectos de su identificación
con nuestro informe de fecha 10/02/2025
VIGNA, SANTONI Y ASOCIADOS
CPCE Prov. de Santa Fe Mat. N° 7/54
CP Humberto D. Santoni (Socio)
CPCE Prov. de Santa Fe Mat. N° 5727 - Ley 8738

JUAN J. PRECIADO
Por Consejo de Vigilancia

PABLO A. BORTOLATO
Vicepresidente en ejercicio de la Presidencia

CARLOS J. CANDA
Tesorero

MERCADO ARGENTINO DE VALORES SOCIEDAD ANÓNIMA

ESTADOS FINANCIEROS SEPARADOS CONDENSADOS

Período finalizado el 31 de diciembre de 2024

(Presentado en forma comparativa con cifras correspondientes al ejercicio finalizado el 30 de junio de 2024)

(En moneda homogénea)

ANEXO C (Cont.)

**TÍTULOS VALORES EQUIVALENTES A EFECTIVO, ACTIVOS FINANCIEROS A COSTO AMORTIZADO, OTROS ACTIVOS FINANCIEROS
E INVERSIONES EN OTRAS SOCIEDADES**

Sociedad emisora, denominación y características de los valores	Cantidad al 31/12/2024	Valor de cotización \$	Valor de costo amortizado \$	Valor de costo reexpresado \$	Valor patrimonial proporcional \$	Valor de libros al 31/12/2024		Valor de libros al 30/06/2024	
						Corrientes	No corrientes	Corrientes	No corrientes
						\$	\$	\$	\$
Acciones:									
Aluar S.A.	41.047	36.613.924	-	-	-	36.613.924	-	4.367.647.713	-
Grupo Financiero Galicia	181.836	1.354.678.200	-	-	-	1.354.678.200	-	313.301.715	-
Matba Rofex S.A.	70.841	193.750.135	-	-	-	193.750.135	-	171.151.363	-
Metrogas S.A.	5.240	14.593.400	-	-	-	14.593.400	-	-	-
Pampa Energía S.A.	185.540	772.774.100	-	-	-	772.774.100	-	-	-
Tenaris S.A. ADR (Anexo G)	-	-	-	-	-	-	-	164.278.464	-
Ternium Argentina S.A.	23.400	20.943.000	-	-	-	20.943.000	-	-	-
YPF Argentina S.A.	10.816	544.044.800	-	-	-	544.044.800	-	-	-
Subtotales Acciones						2.937.397.559	-	5.016.379.255	-
Fondos comunes de inversión:									
Axis Capital 1 Clase B	7.425.057	100.142.967	-	-	-	100.142.967	-	-	-
Axis Estrategia 1 Clase B	45.254.594	323.790.422	-	-	-	323.790.422	-	2.424.884	-
Axis Estrategia 18 Clase B	270.845.149	374.031.734	-	-	-	374.031.734	-	756.041.878	-
Axis Pesos Clase B	8.528.465.588	12.833.174.480	-	-	-	12.833.174.480	-	10.915.370.454	-
Cons Staples Sel Sect SPDR FDI (Anexo G)	-	-	-	-	-	-	-	90.701.248	-
Health Care Sel Sect SPDR FD (Anexo G)	-	-	-	-	-	-	-	89.142.987	-
Ishares MSCI Brazil CAP (Anexo G)	6.806	155.118.098	-	-	-	155.118.098	-	200.644.443	-
Megainver Estrategia Agro Clase B (Anexo G)	75.000	134.453	-	-	-	134.453	-	162.867	-
Megainver Liquidez Clase B	-	-	-	-	-	-	-	125.687.531	-
Pionero Pesos FCI Clase B	2.605.752	178.602.356	-	-	-	178.602.356	-	240.022.050	-
Utilities Sel Sect SPDR FUND (Anexo G)	-	-	-	-	-	-	-	78.499.873	-
Subtotales Fondos comunes de inversión						13.964.994.510		12.498.698.215	

Firmado digitalmente a los efectos de su identificación
con nuestro informe de fecha 10/02/2025
VIGNA, SANTONI Y ASOCIADOS
CPCE Prov. de Santa Fe Mat. Nº 7/54
CP Humberto D. Santoni (Socio)
CPCE Prov. de Santa Fe Mat. Nº 5727 - Ley 8738

JUAN J. PRECIADO
Por Consejo de Vigilancia

PABLO A. BORTOLATO
Vicepresidente en ejercicio de la Presidencia

CARLOS J. CANDA
Tesorero

MERCADO ARGENTINO DE VALORES SOCIEDAD ANÓNIMA

ESTADOS FINANCIEROS SEPARADOS CONDENSADOS

Período finalizado el 31 de diciembre de 2024

(Presentado en forma comparativa con cifras correspondientes al ejercicio finalizado el 30 de junio de 2024)

(En moneda homogénea)

ANEXO C (Cont.)

**TÍTULOS VALORES EQUIVALENTES A EFECTIVO, ACTIVOS FINANCIEROS A COSTO AMORTIZADO, OTROS ACTIVOS FINANCIEROS
E INVERSIONES EN OTRAS SOCIEDADES**

Sociedad emisora, denominación y características de los valores	Cantidad al 31/12/2024	Valor de cotización \$	Valor de costo amortizado \$	Valor de costo reexpresado \$	Valor patrimonial proporcional \$	Valor de libros al 31/12/2024		Valor de libros al 30/06/2024	
						Corrientes \$	No corrientes \$	Corrientes \$	No corrientes \$
						Obligaciones negociables:			
ON Aluar S.A. S. 7 Vto. 12/10/2028 USD (Anexo G)	3.366	3.433.320	-	-	-	3.433.320	-	4.158.876	-
Subtotales Obligaciones negociables						3.433.320	-	4.158.876	-
TOTALES EFECTIVO Y EQUIVALENTES						26.824.528.037	-	18.497.751.741	-
OTROS ACTIVOS FINANCIEROS									
Títulos públicos y otros títulos de deuda (Nota 10):									
Bonos de la República Argentina USD Step up vto. 2030 (Anexo G)	7.628.477	6.716.873.999	-	-	-	6.716.873.999	-	3.644.328	-
Bonos de la República Argentina USD Step up vto. 2035 (Anexo G)	700.000	570.500.000	-	-	-	570.500.000	-	298.986.278	-
Bonos de la República Argentina USD Step up vto. 2038 (Anexo G)	1.300.000	1.126.320.000	-	-	-	1.126.320.000	-	268.933.464	-
Bonos de la Nación Argentina en moneda dual vto. 30/06/2024	-	-	-	-	-	-	-	4.810.145.169	-
Bonos del Tesoro Nacional en \$ ajustado por CER vto. 26/07/2024	-	-	-	-	-	-	-	781.696.084	-
Bonos del Tesoro Nacional en \$ ajustado por CER vto. 14/10/2024	-	-	-	-	-	-	-	684.222.176	-
Bonos del Tesoro Nacional en \$ ajustado por CER vto. 14/02/2025	-	-	-	-	-	-	-	134.400.826	-
Bonos del Tesoro Nacional en \$ con ajuste por Cer vto. 15/12/2025	-	-	-	-	-	-	-	277.756.648	-
Bonos Globales de la República Argentina USD Step up vto. 2030 (Anexo G)	700.000	622.090.000	-	-	-	622.090.000	-	-	-
Bonos Globales de la República Argentina USD Step up vto. 2035 (Anexo G)	2.000.000	1.636.000.000	-	-	-	1.636.000.000	-	134.765.554	-
Bonos Globales de la República Argentina USD Step up vto. 2038 (Anexo G)	1.600.000	1.384.000.000	-	-	-	1.384.000.000	-	552.590.638	-
Bonos Globales de la República Argentina USD Step up vto. 2041 (Anexo G)	-	-	-	-	-	-	-	337.415.321	-
Bonos para la reconstrucción de una Argentina libre USD serie 3 vto. 31/05/2026 (Anexo G)	-	-	-	-	-	-	-	39.524.071	-
Letras del Tesoro Nacional capitalizables en \$ vto 01/07/2024	-	-	-	-	-	-	-	1.102.241.915	-
Letras del Tesoro Nacional capitalizables en \$ vto 26/07/2024	-	-	-	-	-	-	-	5.904.887	-
Letras del Tesoro Nacional capitalizables en \$ vto 12/07/2024	-	-	-	-	-	-	-	125.305.039	-

Firmado digitalmente a los efectos de su identificación
con nuestro informe de fecha 10/02/2025
VIGNA, SANTONI Y ASOCIADOS
CPCE Prov. de Santa Fe Mat. Nº 7/54
CP Humberto D. Santoni (Socio)
CPCE Prov. de Santa Fe Mat. Nº 5727 - Ley 8738

JUAN J. PRECIADO
Por Consejo de Vigilancia

PABLO A. BORTOLATO
Vicepresidente en ejercicio de la Presidencia

CARLOS J. CANDA
Tesorero

MERCADO ARGENTINO DE VALORES SOCIEDAD ANÓNIMA

ESTADOS FINANCIEROS SEPARADOS CONDENSADOS

Período finalizado el 31 de diciembre de 2024

(Presentado en forma comparativa con cifras correspondientes al ejercicio finalizado el 30 de junio de 2024)

(En moneda homogénea)

ANEXO C (Cont.)

**TÍTULOS VALORES EQUIVALENTES A EFECTIVO, ACTIVOS FINANCIEROS A COSTO AMORTIZADO, OTROS ACTIVOS FINANCIEROS
E INVERSIONES EN OTRAS SOCIEDADES**

Sociedad emisora, denominación y características de los valores	Cantidad al 31/12/2024	Valor de cotización \$	Valor de costo amortizado \$	Valor de costo reexpresado \$	Valor patrimonial proporcional \$	Valor de libros al 31/12/2024		Valor de libros al 30/06/2024	
						Corrientes	No corrientes	Corrientes	No corrientes
						\$	\$	\$	\$
Letras del Tesoro Nacional capitalizables en \$ vto 13/09/2024	-	-	-	-	-	-	-	2.699.124.898	-
Letras del Tesoro Nacional capitalizables en \$ vto 15/08/2025	1.100.000.000	1.345.839.000	-	-	-	1.345.839.000	-	-	-
Letras del Tesoro Nacional capitalizables en \$ vto 29/08/2025	602.588.144	784.871.058	-	-	-	784.871.058	-	-	-
US Treasury Bill ZCP vto. 29/11/2024 (Anexo G)	-	-	-	-	-	-	-	749.799.416	-
US Treasury Bond ZCP vto. 15/08/2024 (Anexo G)	-	-	-	-	-	-	-	1.150.979.830	-
US Treasury Note vto. 15/10/2024 (Anexo G)	-	-	-	-	-	-	-	1.066.145.173	-
US Treasury Note vto. 15/05/2031 (Anexo G)	-	-	-	-	-	-	-	2.460.547.402	-
US Stripped Prin. vto. 15/05/2025 (Anexo G)	-	-	-	-	-	-	-	233.095.865	-
Acciones (Nota 10):									
Aluar S.A.	-	-	-	-	-	-	-	554.456.391	-
Grupo Financiero Galicia	122.200	910.390.000	-	-	-	910.390.000	-	91.918.333	-
Pampa Energía S.A.	1.020	4.248.300	-	-	-	4.248.300	-	-	-
YPF Argentina S.A.	60.853	3.060.905.900	-	-	-	3.060.905.900	-	-	-
Fondos comunes de inversión (Nota 10):									
Axis Capital 1 Clase B	254.074.637	3.426.746.297	-	-	-	3.426.746.297	-	3.223.084.708	-
Axis Estrategia 1 Clase B	950.137.551	6.798.104.009	-	-	-	6.798.104.009	-	6.684.853.354	-
Axis Estrategia 15 Clase B	-	-	-	-	-	-	-	1.379.791.466	-
Axis Estrategia 18 Clase B	10.063.264.829	13.897.167.463	-	-	-	13.897.167.463	-	30.575.679.202	-
Axis Pesos Clase B	7.577.580.903	11.402.334.552	-	-	-	11.402.334.552	-	45.690.096.033	-
Megainver liquidez Pesos Clase B	-	-	-	-	-	-	-	1.245.606.046	-
TOTALES OTROS ACTIVOS FINANCIEROS						53.686.390.578	-	107.362.710.515	-

Firmado digitalmente a los efectos de su identificación
con nuestro informe de fecha 10/02/2025
VIGNA, SANTONI Y ASOCIADOS
CPCE Prov. de Santa Fe Mat. Nº 7/54
CP Humberto D. Santoni (Socio)
CPCE Prov. de Santa Fe Mat. Nº 5727 - Ley 8738

JUAN J. PRECIADO
Por Consejo de Vigilancia

PABLO A. BORTOLATO
Vicepresidente en ejercicio de la Presidencia

CARLOS J. CANDA
Tesorero

MERCADO ARGENTINO DE VALORES SOCIEDAD ANÓNIMA

ESTADOS FINANCIEROS SEPARADOS CONDENSADOS

Período finalizado el 31 de diciembre de 2024

(Presentado en forma comparativa con cifras correspondientes al ejercicio finalizado el 30 de junio de 2024)

(En moneda homogénea)

ANEXO C (Cont.)

**TÍTULOS VALORES EQUIVALENTES A EFECTIVO, ACTIVOS FINANCIEROS A COSTO AMORTIZADO, OTROS ACTIVOS FINANCIEROS
E INVERSIONES EN OTRAS SOCIEDADES**

Sociedad emisora, denominación y características de los valores	Cantidad al 31/12/2024	Valor de cotización \$	Valor de costo amortizado \$	Valor de costo reexpresado \$	Valor patrimonial proporcional \$	Valor de libros al 31/12/2024		Valor de libros al 30/06/2024	
						Corrientes	No corrientes	Corrientes	No corrientes
						\$	\$	\$	\$
INVERSIONES PERMANENTES EN SOCIEDADES CONTROLADAS Y RELACIONADAS									
<i>Sociedades controladas:</i>									
Axis Sociedad Gerente de Fondos Comunes de Inversión S.A.	198.302.476	-	-	-	2.425.901.421	-	2.425.901.421	-	1.558.714.568
Plataforma FCE S.A.	180	-	-	-	2.321.228	-	2.321.228	-	2.785.619
Rosario Administradora Sociedad Fiduciaria S.A.	2.625	-	-	-	1.256.713.641	-	1.256.713.641	-	1.224.257.713
Rosario Derivados S.A.	33.000	-	-	-	396.113.123	-	396.113.123	-	500.818.341
<i>Sociedades relacionadas:</i>									
Rosario Valores S.A.	4.821	-	-	-	13.840.138.066	-	13.840.138.066	-	13.074.540.290
TOTALES INVERSIONES PERMANENTES EN SOCIEDADES CONTROLADAS Y RELACIONADAS						-	17.921.187.479	-	16.361.116.531
INVERSIONES EN OTRAS SOCIEDADES									
Banco del Sol S.A.	586.889	-	-	1.760.273.954	-	-	1.760.273.954	-	1.707.733.652
Bolsa de Comercio de Valparaíso	1	-	-	14.650.818	-	-	14.650.818	-	17.746.942
Caja de Valores S.A.	18.333	-	-	432.095	-	-	432.095	-	432.095
Castor Oil Argentina S.A.	6	-	-	14.543.613	-	-	14.543.613	-	17.617.078
Merproar S.A.	4.900	-	-	36.360	-	-	36.360	-	44.044
The Hybrid S.A.S	25.000	-	-	15.779.442	-	-	15.779.442	-	-
TOTALES INVERSIONES EN OTRAS SOCIEDADES						-	1.805.716.282	-	1.743.573.811

Firmado digitalmente a los efectos de su identificación
con nuestro informe de fecha 10/02/2025
VIGNA, SANTONI Y ASOCIADOS
CPCE Prov. de Santa Fe Mat. Nº 7/54
CP Humberto D. Santoni (Socio)
CPCE Prov. de Santa Fe Mat. Nº 5727 - Ley 8738

JUAN J. PRECIADO
Por Consejo de Vigilancia

PABLO A. BORTOLATO
Vicepresidente en ejercicio de la Presidencia

CARLOS J. CANDA
Tesorero

MERCADO ARGENTINO DE VALORES SOCIEDAD ANÓNIMA

ESTADOS FINANCIEROS SEPARADOS CONDENSADOS

Período finalizado el 31 de diciembre de 2024


(Presentado en forma comparativa con cifras correspondientes al ejercicio finalizado el 30 de junio de 2024)

(En moneda homogénea)

ANEXO D

COLOCACIONES FINANCIERAS EQUIVALENTES A EFECTIVO Y OTROS ACTIVOS FINANCIEROS A COSTO AMORTIZADO

Cuenta principal	Valor de libros al 31/12/2024	Valor de libros al 30/06/2024
	Corrientes \$	Corrientes \$
EFFECTIVO Y EQUIVALENTES		
Cauciones bursátiles	-	67.551.443
TOTALES EFECTIVO Y EQUIVALENTES	-	67.551.443



PABLO A. BORTOLATO
Vicepresidente en ejercicio de la Presidencia



CARLOS J. CANDA
Tesorero



Firmado digitalmente a los efectos de su identificación con nuestro informe de fecha 10/02/2025
VIGNA, SANTONI Y ASOCIADOS
CPCE Prov. de Santa Fe Mat. N° 7/54
CP Humberto D. Santoni (Socio)
CPCE Prov. de Santa Fe Mat. N° 5727 - Ley 8738



JUAN J. PRECIADO
Por Consejo de Vigilancia

MERCADO ARGENTINO DE VALORES SOCIEDAD ANÓNIMA

ESTADOS FINANCIEROS SEPARADOS CONDENSADOS

Período finalizado el 31 de diciembre de 2024

(Presentado en forma comparativa con cifras correspondientes al ejercicio finalizado el 30 de junio de 2024)


(En moneda homogénea)

ANEXO E

PREVISIONES

Rubros	Saldos al comienzo del período \$	Aumentos del período (1) \$	Saldos al 31/12/2024 \$	Saldos al 30/06/2024 \$
INCLUÍDAS EN EL PASIVO				
Previsiones				
Previsión para contingencias	287.124.931	18.647.959	305.772.890	287.124.931
TOTALES	287.124.931	18.647.959	305.772.890	287.124.931

(1) Imputados a Resultados financieros y por tenencia generados por pasivos



PABLO A. BORTOLATO
Vicepresidente en ejercicio de la Presidencia



CARLOS J. CANDÁ
Tesorero



Firmado digitalmente a los efectos de su identificación
con nuestro informe de fecha 10/02/2025
VIGNA, SANTONI Y ASOCIADOS
CPCE Prov. de Santa Fe Mat. N° 7/54
CP Humberto D. Santoni (Socio)
CPCE Prov. de Santa Fe Mat. N° 5727 - Ley 8738



JUAN J. PRECIADO
Por Consejo de Vigilancia

MERCADO ARGENTINO DE VALORES SOCIEDAD ANÓNIMA

ESTADOS FINANCIEROS SEPARADOS CONDENSADOS

Período finalizado el 31 de diciembre de 2024


(Presentado en forma comparativa con cifras correspondientes al ejercicio finalizado el 30 de junio de 2024)

(En moneda homogénea)

ANEXO G

ACTIVOS Y PASIVOS EN MONEDA EXTRANJERA

Rubros	Al 31/12/2024				Al 30/06/2024		
	Clase de moneda	Monto	Cambio o cotización vigente	Monto en pesos	Clase de moneda	Monto	Monto en pesos
ACTIVOS							
ACTIVOS CORRIENTES							
Efectivo y equivalentes							
Caja y bancos:							
Moneda extranjera en Caja de Valores S.A.	-	-	-	-	Euro	7	8.315
Moneda extranjera en caja de seguridad	U\$\$	3.000	1.012,50	3.037.500	-	-	-
	Euro	50	1.052,00	52.600	Euro	50	58.386
Bancos cuentas en el exterior	U\$\$	36.184	1.012,50	36.636.350	U\$\$	53.805	58.038.478
Bancos cuentas especiales	U\$\$	42.657	1.012,50	43.190.120	U\$\$	369.063	398.103.650
Títulos valores equivalentes a efectivo:							
Títulos públicos y otros títulos de deuda:							
Bonos de la República Argentina USD Step up vto. 2030	U\$\$	616.632	880,50	542.944.476	-	-	-
Bonos de la República Argentina USD Step up vto. 2035	U\$\$	301.172	815,00	245.455.180	-	-	-
Bonos de la República Argentina USD Step up vto. 2038	U\$\$	164.901	866,40	142.870.226	-	-	-
Bonos de la Provincia de Chubut USD vto. 26/07/2030	-	-	-	-	U\$\$	350.000	92.456.098
Bonos Globales de la República Argentina USD Step up vto. 2030	U\$\$	37.834	888,70	33.623.076	-	-	-
Bonos Globales de la República Argentina USD Step up vto. 2035	U\$\$	649.274	818,00	531.106.132	-	-	-
Bonos Globales de la República Argentina USD Step up vto. 2038	U\$\$	479.515	865,00	414.780.475	-	-	-
US Treasury Note vto. 31/12/2027	U\$\$	450.000	894,95	402.726.938	-	-	-
US Treasury Note vto. 30/11/2028	U\$\$	775.000	868,22	672.869.531	-	-	-
US Treasury Note vto. 15/08/2029	U\$\$	1.150.000	820,02	943.027.313	-	-	-
US Treasury Note vto. 31/10/2030	U\$\$	928.000	780,13	723.961.800	-	-	-
US Treasury Note vto. 15/05/2031	U\$\$	3.095.000	761,60	2.357.159.738	U\$\$	34.000	27.330.484
US Treasury Note vto. 15/05/2035	U\$\$	570.000	617,52	351.988.538	-	-	-
Acciones:							
Tenaris S.A. ADR	-	-	-	-	U\$\$	4.990	164.278.464
Fondos comunes de inversión:							
Cons Staples Sel Sect SPDR FDI	-	-	-	-	U\$\$	1.098	90.701.248
Health Care Sel Sect SPDR FD	-	-	-	-	U\$\$	567	89.142.987
Ishares MSCI Brazil CAP	U\$\$	6.806	22.791,38	155.118.098	U\$\$	6.806	200.644.443
Megainver Estrategia Agro Clase B	U\$\$	75.000	1,80	134.453	U\$\$	75.000	162.867
Utilities Sel Sect SPDR FUND	-	-	-	-	U\$\$	1.068	78.499.873
Obligaciones negociables:							
ON Aluar S.A. S. 7 Vto. 12/10/2028 USD	U\$\$	3.366	1.020	3.433.320	U\$\$	3.366	4.158.876



PABLO A. BORTOLATO
Vicepresidente en ejercicio de la Presidencia



CARLOS J. CANDA
Tesorero



Firmado digitalmente a los efectos de su identificación con nuestro informe de fecha 10/02/2025
VIGNA, SANTONI Y ASOCIADOS
CPCE Prov. de Santa Fe Mat. N° 7/54
CP Humberto D. Santoni (Socio)
CPCE Prov. de Santa Fe Mat. N° 5727 - Ley 8738



JUAN J. PRECIADO
Por Consejo de Vigilancia

MERCADO ARGENTINO DE VALORES SOCIEDAD ANÓNIMA

ESTADOS FINANCIEROS SEPARADOS CONDENSADOS

Período finalizado el 31 de diciembre de 2024


(Presentado en forma comparativa con cifras correspondientes al ejercicio finalizado el 30 de junio de 2024)

(En moneda homogénea)

ANEXO G (Cont.)

ACTIVOS Y PASIVOS EN MONEDA EXTRANJERA

Rubros	Al 31/12/2024				Al 30/06/2024		
	Clase de moneda	Monto	Cambio o cotización vigente	Monto en pesos	Clase de moneda	Monto	Monto en pesos
Otros activos financieros (Nota 10)							
Moneda extranjera	U\$\$	1.381.819	1.012,50	1.399.091.913	U\$\$	176.675	190.577.077
Títulos públicos y otros títulos de deuda:							
Bonos de la República Argentina USD Step up vto. 2030	U\$\$	7.628.477	880,50	6.716.873.999	U\$\$	4.047	3.644.328
Bonos de la República Argentina USD Step up vto. 2035	U\$\$	700.000	815,00	570.500.000	U\$\$	415.321	298.986.278
Bonos de la República Argentina USD Step up vto. 2038	U\$\$	1.300.000	866,40	1.126.320.000	U\$\$	365.157	268.933.464
Bonos Globales de la República Argentina USD Step up vto. 2030	U\$\$	700.000	888,70	622.090.000	-	-	-
Bonos Globales de la República Argentina USD Step up vto. 2035	U\$\$	2.000.000	818,00	1.636.000.000	U\$\$	187.297	134.765.554
Bonos Globales de la República Argentina USD Step up vto. 2038	U\$\$	1.600.000	865,00	1.384.000.000	U\$\$	699.779	552.590.638
Bonos Globales de la República Argentina USD Step up vto. 2041	-	-	-	-	U\$\$	500.000	337.415.321
Bonos para la reconstrucción de una Argentina libre USD serie 3 vto. 31/05/2026	-	-	-	-	U\$\$	317.400	39.524.071
US Treasury Bill ZCP vto. 29/11/2024	-	-	-	-	U\$\$	709.000	749.799.416
US Treasury Bond ZCP vto. 15/08/2024	-	-	-	-	U\$\$	1.074.000	1.150.979.830
US Treasury Note vto. 15/10/2024	-	-	-	-	U\$\$	1.002.000	1.066.145.173
US Treasury Note vto. 15/05/2031	-	-	-	-	U\$\$	3.061.000	2.460.547.402
US Stripped Prin. vto. 15/05/2025	-	-	-	-	U\$\$	226.000	233.095.865
Créditos							
Saldos disponibles con Agentes de Liquidación y Compensación	U\$\$	626.439	1.012,50	634.269.609	U\$\$	2.018.750	2.177.600.347
SUBTOTALES ACTIVOS CORRIENTES				21.693.261.385			10.868.188.933
TOTALES ACTIVOS				21.693.261.385			10.868.188.933
PASIVOS							
PASIVOS CORRIENTES							
Cuentas por pagar							
Acreedores por liquidaciones	U\$\$	31.445	1.012,50	31.837.708	U\$\$	367.669	396.599.702
Acreedores por garantías	U\$\$	34.520	1.012,50	34.951.439	U\$\$	37.530	40.483.070
	Euro	5.000	1.052,00	5.260.000	Euro	5.000	5.838.599
Rentas a liquidar	U\$\$	8.950	1.012,50	9.061.875	U\$\$	8.950	9.654.251
SUBTOTALES PASIVOS CORRIENTES				81.111.022			452.575.622
TOTALES PASIVOS				81.111.022			452.575.622



PABLO A. BORTOLATO
Vicepresidente en ejercicio de la Presidencia



CARLOS J. CANDA
Tesorero



Firmado digitalmente a los efectos de su identificación con nuestro informe de fecha 10/02/2025
VIGNA, SANTONI Y ASOCIADOS
CPCE Prov. de Santa Fe Mat. N° 7/54
CP Humberto D. Santoni (Socio)
CPCE Prov. de Santa Fe Mat. N° 5727 - Ley 8738



JUAN J. PRECIADO
Por Consejo de Vigilancia

MERCADO ARGENTINO DE VALORES SOCIEDAD ANÓNIMA

ESTADOS FINANCIEROS SEPARADOS CONDENSADOS

Período finalizado el 31 de diciembre de 2024

(Presentado en forma comparativa con cifras correspondientes con igual período del ejercicio anterior)


(En moneda homogénea)

ANEXO H

GASTOS

INFORMACIÓN REQUERIDA POR EL ART. 64 INC. B) DE LA LEY GENERAL DE SOCIEDADES

Rubros	Período julio a diciembre	
	31/12/2024	31/12/2023
	\$	\$
Honorarios y retribuciones por servicios	402.296.071	148.301.388
Sueldos y cargas sociales	1.361.739.291	1.064.218.190
Gastos de auditoría	2.453.522	4.226.971
Papelería y útiles de escritorio	3.156.654	4.678.974
Comunicaciones	9.908.961	10.037.551
Mantenimiento y reparaciones	25.609.595	31.290.715
Alquileres y servicios	72.937.601	63.555.939
Mantenimiento de sistemas	276.215.634	281.383.421
Gestión de recursos humanos	185.135.884	173.215.117
Suscripciones, avisos y publicaciones	5.436.032	3.552.959
Seguros	263.441.085	337.768.431
Gastos bancarios	19.296.058	18.870.549
Publicidad, difusión y promoción	15.542.415	29.339.182
Capacitación	889.595	1.328.820
Desarrollo comercial	-	105.870.156
Gastos institucionales	156.589.248	147.279.445
Amortizaciones de bienes de uso (Anexo A)	155.332.971	141.662.916
Amortizaciones de activos intangibles (Anexo B)	13.529.080	35.175.796
Impuestos y tasas	190.403.347	146.211.885
Caja de Valores S.A.	45.064.071	64.836.908
Derechos y aranceles	36.576.279	24.350.841
Otros gastos	15.381.134	11.643.137
SUBTOTALES	3.256.934.528	2.848.799.291
Gastos recuperados	(541.275.262)	(450.881.209)
TOTALES	2.715.659.266	2.397.918.082



PABLO A. BORTOLATO
Vicepresidente en ejercicio de la Presidencia



CARLOS J. CANDA
Tesorero



Firmado digitalmente a los efectos de su identificación
con nuestro informe de fecha 10/02/2025
VIGNA, SANTONI Y ASOCIADOS
CPCE Prov. de Santa Fe Mat. N° 7/54
CP Humberto D. Santoni (Socio)
CPCE Prov. de Santa Fe Mat. N° 5727 - Ley 8738



JUAN J. PRECIADO
Por Consejo de Vigilancia

**INFORME DE REVISIÓN DE LOS AUDITORES INDEPENDIENTES
SOBRE ESTADOS FINANCIEROS CONDENSADOS DE PERÍODOS INTERMEDIOS**

A los Accionistas de
MERCADO ARGENTINO DE VALORES SOCIEDAD ANÓNIMA
Paraguay 777 Piso 8 – Rosario - Prov. de Santa Fe
CUIT N° 30-52917787-5

1. Informe sobre los estados financieros condensados de períodos intermedios

Hemos revisado los estados financieros intermedios condensados adjuntos del MERCADO ARGENTINO DE VALORES SOCIEDAD ANÓNIMA, así como un resumen de las políticas contables significativas y otra información explicativa que se detallan a continuación:

- a) Estado de situación financiera consolidado condensado al 31 de diciembre de 2024, cuyas cifras resumidas son las siguientes:
- | | |
|------------|--------------------|
| Activo | \$ 110.182.376.575 |
| Pasivo | \$ 48.722.718.686 |
| Patrimonio | \$ 61.459.657.889 |
- b) Estado de resultados integrales consolidado condensado correspondiente al período finalizado el 31 de diciembre de 2024, el que arroja una ganancia de \$ 10.385.049.019.
- c) Estado de cambios en el patrimonio consolidado condensado correspondiente al período finalizado el 31 de diciembre de 2024.
- d) Estado de flujos de efectivo consolidado condensado correspondiente al período finalizado el 31 de diciembre de 2024.
- e) Notas 1 a 15 y Anexos A, B, C, D, E, G y H.
- f) Estado de situación financiera separado condensado al 31 de diciembre de 2024, estados de resultados integrales, de cambios en el patrimonio y de flujos de efectivo separados condensados correspondientes al período finalizado el 31 de diciembre de 2024 y sus Notas 1 a 15 y Anexos A, B, C, D, E, G y H.

Las cifras y otra información correspondientes al ejercicio finalizado el 30 de junio de 2024 y al período finalizado el 31 de diciembre de 2023, reexpresadas en moneda de diciembre de 2024, son parte integrante de los estados financieros mencionados precedentemente y se las presenta con el propósito de que se interpreten exclusivamente en relación con las cifras y con la información del período intermedio actual.



Firmado digitalmente por
VIGNA, SANTONI Y ASOCIADOS
CPCE Prov. de Santa Fe Mat. N° 7/54
CP Humberto D. Santoni (Socio)
CPCE Prov. de Santa Fe Mat. N° 5727 - Ley 8738

2. Responsabilidad del Directorio en relación con los estados financieros condensados de períodos intermedios

El Directorio de la Sociedad es responsable de la preparación y presentación razonable de los estados financieros intermedios condensados adjuntos de conformidad con las Normas Internacionales de Información Financiera (NIIF), adoptadas por la Federación Argentina de Consejos Profesionales de Ciencias Económicas (FACPCE) como normas contables profesionales y, por lo tanto, es responsable por la preparación y presentación de los estados financieros intermedios condensados de acuerdo con la Norma Internacional de Contabilidad 34 “Información financiera intermedia” (NIC 34).

Asimismo, el Directorio de la Sociedad es responsable del control interno que considere necesario para permitir la preparación de estados financieros libres de incorrecciones significativas.

3. Responsabilidad de los auditores

Nuestra responsabilidad consiste en emitir una conclusión sobre los estados financieros intermedios condensados adjuntos basada en nuestra revisión. Hemos llevado a cabo nuestra revisión de conformidad con las Normas Internacionales de Encargos de Revisión (NIER) adoptadas por la FACPCE a través de la Resolución Técnica N° 33. Dichas normas exigen que cumplamos los requerimientos de ética.

Una revisión de los estados financieros condensados de períodos intermedios consiste en realizar indagaciones, principalmente a las personas responsables de los temas financieros y contables, y aplicar procedimientos analíticos y otros procedimientos de revisión. Una revisión tiene un alcance sustancialmente inferior que el de una auditoría y, por consiguiente, no nos permite obtener seguridad de que tomemos conocimiento de todos los temas significativos que podrían identificarse en una auditoría. En consecuencia, no expresamos opinión de auditoría.

4. Conclusión

Sobre la base de nuestra revisión, nada ha llamado nuestra atención que nos hiciera pensar que los estados financieros intermedios consolidados condensados adjuntos del MERCADO ARGENTINO DE VALORES SOCIEDAD ANÓNIMA correspondientes al período finalizado el 31 de diciembre de 2024 no están preparados en forma razonable, en todos sus aspectos significativos, de conformidad con la NIC 34.

Asimismo, sobre la base de nuestra revisión, nada ha llamado nuestra atención que nos hiciera pensar que los estados financieros intermedios separados condensados adjuntos del MERCADO ARGENTINO DE VALORES SOCIEDAD ANÓNIMA correspondientes al período finalizado el 31 de diciembre de 2024 no están preparados en forma razonable, en todos sus aspectos significativos, de conformidad con la NIC 34.



Firmado digitalmente por
VIGNA, SANTONI Y ASOCIADOS
CPCE Prov. de Santa Fe Mat. N° 7/54
CP Humberto D. Santoni (Socio)
CPCE Prov. de Santa Fe Mat. N° 5727 - Ley 8738

5. Informe sobre otros requerimientos legales y reglamentarios

- a) Los estados financieros intermedios consolidados condensados indicados en el punto 1 han sido formalmente preparados de acuerdo con lo dispuesto por la Ley General de Sociedades y las normas de la Comisión Nacional de Valores (CNV).
- b) Las cifras de los estados financieros consolidados condensados mencionados en los puntos 1.a) a 1.e) surgen de aplicar los procedimientos de consolidación establecidos por las NIIF a partir de los estados financieros condensados de las Sociedades que integran el grupo económico, detalladas en la Nota 3.1) de los estados financieros consolidados condensados.
- c) Las cifras de los estados financieros intermedios condensados adjuntos concuerdan con los registros contables de la Sociedad y a la fecha se encuentran pendientes de transcripción en el libro Inventarios y balances.
- d) Hemos tenido a la vista la Reseña informativa requerida por la CNV adjunta preparada por el Directorio, sobre la cual, en materia de nuestra competencia, no tenemos observaciones que formular.
- e) Hemos tenido a la vista la información incluida en la Nota 8 de los estados financieros separados condensados adjuntos, relacionada con los requerimientos de la CNV sobre patrimonio neto mínimo y fondos de garantía, sobre la cual, en materia de nuestra competencia, no tenemos observaciones relevantes que formular.
- f) Al 31 de diciembre de 2024 y según surge de los registros contables de la Sociedad, la deuda devengada a favor del Sistema Integrado Previsional Argentino en concepto de aportes y contribuciones ascendía a \$94.926.064, la cual no era exigible a esa fecha.
- g) Al 31 de diciembre de 2024 y según surge de los registros contables de la Sociedad, no existía deuda devengada a favor de la Administración Provincial de Impuestos de la Provincia de Santa Fe en concepto de Impuesto sobre los ingresos brutos.

Rosario, 10 de febrero de 2025.



Firmado digitalmente por
VIGNA, SANTONI Y ASOCIADOS
CPCE Prov. de Santa Fe Mat. N° 7/54
CP Humberto D. Santoni (Socio)
CPCE Prov. de Santa Fe Mat. N° 5727 - Ley 8738



NÚMERO DE TRABAJO	00880885 (SLD:00143282)	
BOLETA DE DEPÓSITO	R2-03604802	
DENOMINACIÓN DEL COMITENTE	MERCADO ARGENTINO DE VALORES SA (EX)	
CUIT DEL COMITENTE	30-52917787-5	
FIRMANTES		
MATRÍCULA	NOMBRE Y APELLIDO	CUIT
01-05727	SANTONI HUMBERTO DOMINGO	20-11387740-6
ASOCIACIÓN DE PROFESIONALES	07-00054 VIGNA Y SANTONI Y ASOC.	
TIPO DE TRABAJO	Bces.Estad.Cont.Interm./Aud.Interm.	
FECHA DE INFORME / CERTIFICACIÓN	10/02/2025	

Activo: \$ 110,182,376,575.00
Pasivo: \$ 48,722,718,686.00
Ventas e ingresos: \$ 10,064,893,534.00
Fecha cierre: 31/12/2024

ESTE DOCUMENTO CONTIENE ARCHIVOS ADJUNTOS

El presente PDF contenedor se debe descargar y luego abrir con lector de PDF Acrobat Reader (no se lo debe abrir haciendo "clic" en el documento al descargarlo del Sistema de Legalizaciones Digitales).

De esta manera el lector de PDF validará automáticamente la firma digital del funcionario del Consejo inserta en el documento contenedor. Se mostrará una tilde verde en la parte superior seguida de la leyenda "Firmado y todas las firmas son válidas".

Este PDF contiene adjuntos los archivos de la documentación objeto de la labor (cuando correspondan conforme a la labor desarrollada) y el informe/certificación profesional.

Para acceder a los archivos adjuntos se debe hacer "clic" en el símbolo que representa un clip al margen izquierdo o seleccionar las siguientes opciones que se irán desplegando en el menú visible en la parte superior de la pantalla: ver-mostrar/ocultar/paneles de navegación/archivos adjuntos.

Al abrir los archivos adjuntos también se podrá validar la firma digital del profesional.

ESTE PDF CONTENEDOR SÓLO TIENE VALIDEZ EN FORMATO DIGITAL Y EN LA VERSIÓN ORIGINAL GENERADA POR EL CONSEJO (NO IMPRESO).

Por lo tanto a los terceros interesados se debe enviar el PDF contenedor descargado desde la plataforma digital SIN REALIZARLE NINGUNA MODIFICACION.

Escanee el código QR al pie del documento para verificar la legitimidad de la presente legalización.

Nro. de legalización: D2025002137
00880885/01924024

ROSARIO, 10/02/2025

EL CONSEJO PROFESIONAL DE CIENCIAS ECONÓMICAS DE LA PROVINCIA DE SANTA FE LEGALIZA LA ACTUACIÓN PROFESIONAL ADJUNTA Y DECLARA QUE, SEGÚN CONSTA EN SUS REGISTROS, LOS PROFESIONALES FIRMANTES QUE SE DETALLAN A CONTINUACIÓN SE ENCUENTRAN INSCRIPTOS EN LAS MATRÍCULAS QUE ADMINISTRA ESTA CÁMARA II Y HABILITADOS PARA EL EJERCICIO PROFESIONAL A LA FECHA, ASIMISMO SE HAN CUMPLIDO LAS LEYES NRO 8738, 6854 Y 12135:

CONTADOR PUBLICO SANTONI HUMBERTO DOMINGO MATRÍCULA NRO. 05727

Firmado digitalmente por: CONSEJO PROFESIONAL DE
CIENCIAS ECONÓMICAS DE LA PROV DE STA FE

En fecha y Hora: 10/02/2025 15:44

Nombre de Reconocimiento: CN=AC-DIGILOGIX,
O=DIGILOGIX S.A., S=Ciudad Autonoma de Buenos Aires,
C=AR, SERIALNUMBER=CUIT 30714128716



Informe del Consejo de Vigilancia

ROSARIO, 10 de febrero de 2025.

**Señores Accionistas del
MERCADO ARGENTINO DE VALORES SOCIEDAD ANÓNIMA**

En cumplimiento de normas legales, estatutarias vigentes y reglamentarias, informamos a Uds. que el H. Directorio ha presentado para nuestra revisión el Estado de Situación Financiera Consolidado Condensado, Estado de Resultados Integrales Consolidado Condensado, Estado de Cambios en el Patrimonio Consolidado Condensado, Estado de Flujos de Efectivo Consolidado Condensado, Notas 1 a 15, Anexos A, B, C, D, E, G y H, Reseña Informativa y Estados Financieros Separados Condensados, correspondientes al período del actual Ejercicio Económico Nro. 98, iniciado el 1ro. de julio de 2024 y finalizado el 31 de diciembre de 2024.

Conforme lo dispuesto por la Ley General de Sociedades, este Consejo se basó en la revisión de la documentación correspondiente y en las tareas de revisión realizadas por el Estudio Vigna, Santoni y Asociados, las que culminaron con el informe de revisión de los auditores independientes sobre estados financieros condensados de períodos intermedios sin observaciones de fecha 10 de febrero de 2025, el cual ha merecido nuestra aprobación.

Sobre la base de la tarea realizada este Consejo informa que los estados financieros intermedios condensados del Mercado Argentino de Valores Sociedad Anónima correspondientes al período finalizado el 31 de diciembre de 2024 incluyen los hechos y circunstancias que son de nuestro conocimiento, no teniendo observaciones que formular.

Hemos tenido a la vista la información incluida en la Nota 8 de los estados financieros separados condensados adjuntos relacionada con los requerimientos de la Comisión Nacional de Valores sobre patrimonio neto mínimo y fondos de garantía, sobre la cual, en materia de nuestra competencia, no tenemos observaciones relevantes que formular.

Asimismo, hemos asistido con regularidad a las reuniones de Directorio de la Sociedad, estando por consiguiente informados de la gestión de dicho Cuerpo, constatando que la misma se realizó dentro de las disposiciones legales y estatutarias, ajustándose al mandato oportunamente conferido.

***Saludamos a los señores Accionistas con
nuestra mayor consideración.***

A handwritten signature in black ink, appearing to read 'Juan J. Preciado', written over a diagonal line.

**JUAN J. PRECIADO
Consejo de Vigilancia**