

Informe Enero 2020

Sistema de Sociedades de Garantía Recíproca en Argentina

Secretaría de la Pequeña y Mediana Empresa y de los Emprendedores



Ministerio de
Desarrollo Productivo
Argentina

2 | Información General

1.

Se encuentran autorizadas a funcionar un total de:

- 45 SGR ´s
- 4 Fondos de Afectación específica.

2.

Las SGR se rigen por:

- Ley 24.467 y sus modificatorias.
- Decreto N° 699-2018.
- Resolución N° 455/2018 y sus modificatorias.

3.

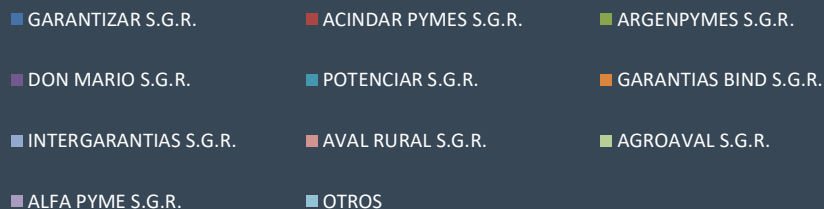
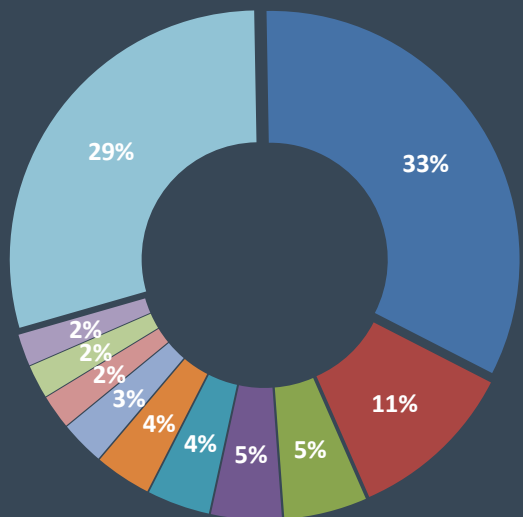
En enero 2021 no se autorizó a funcionar a ninguna nueva SGR ni se otorgaron aumentos de FDR.

4.

El 31/03/20 se firmó el decreto 326/20 que modifica al artículo 72 de la Ley 24.467 que habilita la emisión de avales digitales.

Fondos de Riesgo

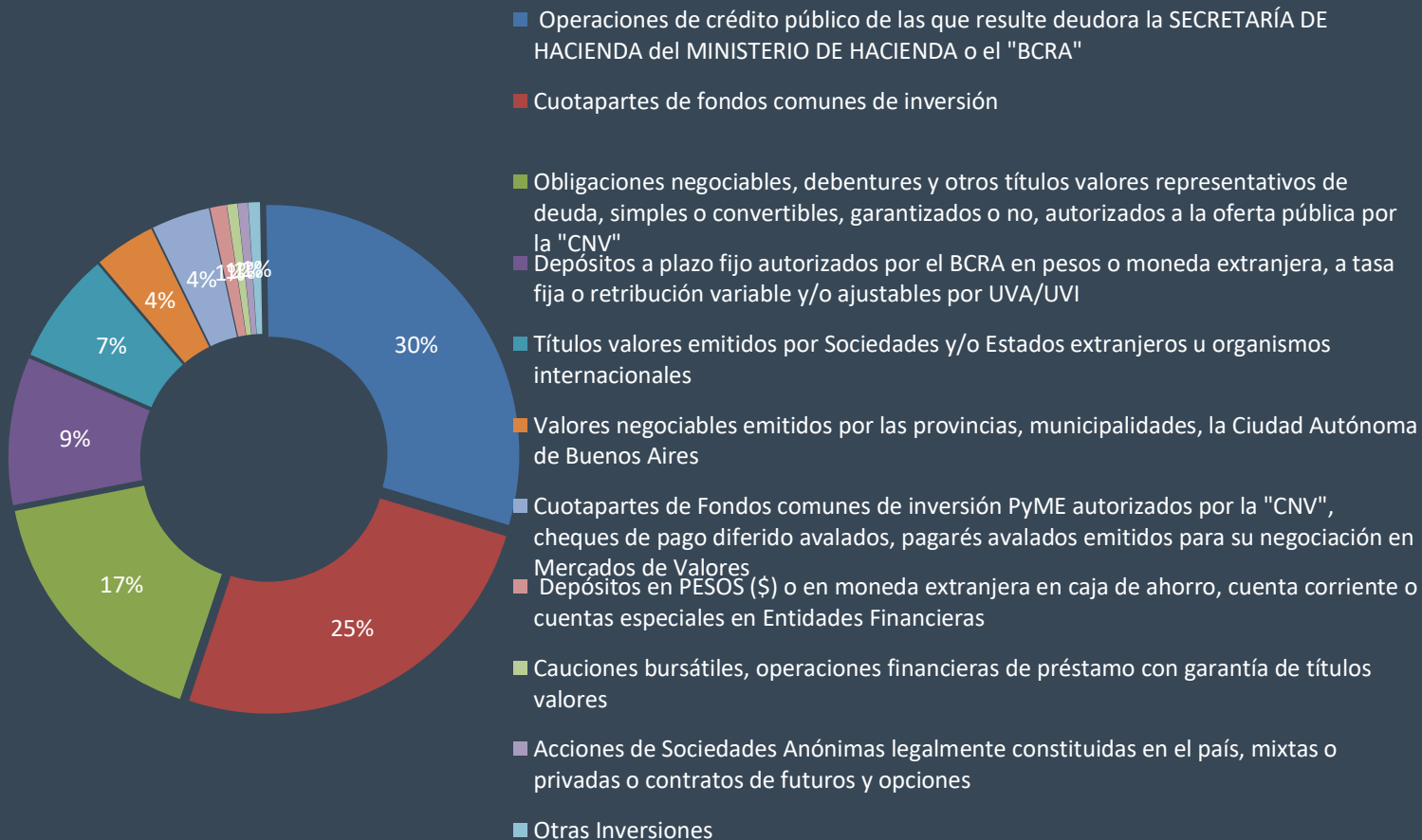
Autorizado, Computable, Valor de Mercado y Disponible



- (*) Resulta de aplicación lo previsto en el artículo 23 punto 2 de la Resolución 455 /2018 y sus modificatorias.
- La desgravación impositiva se calcula a partir del FDR Computable.
- El FDR computable incluye los aportes introducidos en el artículo N° 17 de la Resolución vigente.

SGR	AUTORIZADO	COMPUTABLE	VALOR DE MERCADO	DISPONIBLE
ACINDAR PYMES S.G.R.	\$ 4.541.403.377	\$ 4.541.403.377	\$ 4.392.440.350	\$ 4.176.030.321
AFFIDAVIT S.G.R.	\$ 544.400.000	\$ 327.000.000	\$ 373.352.435	\$ 323.549.150
AFIANZAR S.G.R.	\$ 544.400.000	\$ 400.000.000	\$ 437.632.790	\$ 399.267.649
AGROAVAL S.G.R.	\$ 1.000.000.000	\$ 909.396.969	\$ 1.036.845.833	\$ 908.236.118
ALIANZA S.G.R.	\$ 544.400.000	\$ 82.631.327	\$ 120.215.902	\$ 82.631.327
AMERICANA DE AVALES S.G.R.	\$ 544.400.000	\$ 213.695.962	\$ 215.530.566	\$ 208.030.389
ARGENPYMES S.G.R.	\$ 2.250.000.000	\$ 2.250.000.000	\$ 2.576.604.017	\$ 2.191.954.800
AVAL AR S.G.R.	\$ 544.400.000	\$ 398.914.719	\$ 471.528.046	\$ 356.597.052
AVAL FEDERAL S.G.R.	\$ 766.195.438	\$ 766.195.438	\$ 798.951.339	\$ 703.328.358
AVAL FERTIL S.G.R.	\$ 750.000.000	\$ 542.964.146	\$ 651.126.637	\$ 501.026.392
AVAL GANADERO S.G.R.	\$ 598.471.906	\$ 598.471.906	\$ 727.839.397	\$ 595.694.664
AVAL RURAL S.G.R.	\$ 903.742.521	\$ 923.322.812	\$ 1.014.041.415	\$ 906.530.367
AVALES DEL CENTRO S.G.R.	\$ 544.400.000	\$ 412.963.986	\$ 505.180.020	\$ 397.982.010
AVALUAR S.G.R.	\$ 544.400.000	\$ 342.627.370	\$ 339.434.059	\$ 330.857.979
ALFA PYME S.G.R.	\$ 852.194.956	\$ 866.994.825	\$ 964.639.700	\$ 834.107.766
CAMPO AVAL S.G.R.	\$ 650.000.000	\$ 650.732.903	\$ 921.023.674	\$ 623.079.878
CARDINAL S.G.R.	\$ 544.400.000	\$ 203.549.290	\$ 173.622.389	\$ 191.235.699
CONAVAL S.G.R.	\$ 544.400.000	\$ 161.952.000	\$ 177.759.274	\$ 160.639.600
CONFEDERAR NEA S.G.R.	\$ 544.400.000	\$ 133.186.582	\$ 133.578.958	\$ 101.538.454
CONFIALES S.G.R.	\$ 544.400.000	\$ 80.067.208	\$ 63.044.619	\$ 80.000.000
CRECER S.G.R.	\$ 750.000.000	\$ 750.000.000	\$ 628.135.189	\$ 740.766.052
CREDITO ARGENTINO S.G.R	\$ 544.400.000	\$ 199.999.999	\$ 207.623.868	\$ 199.999.999
CUYO AVAL S.G.R.	\$ 665.938.621	\$ 665.926.602	\$ 731.106.515	\$ 577.057.509
DON MARIO S.G.R.	\$ 1.915.566.665	\$ 1.909.644.861	\$ 2.357.354.680	\$ 1.881.922.706
FIDEM S.G.R.	\$ 544.400.000	\$ 199.999.977	\$ 201.168.683	\$ 199.999.977
FIDUS S.G.R.	\$ 544.400.000	\$ 199.800.000	\$ 183.126.945	\$ 199.777.238
FINTECH S.G.R.	\$ 544.400.000	\$ 400.000.000	\$ 272.178.206	\$ 400.000.000
GARANTIAS BIND S.G.R.	\$ 1.530.000.000	\$ 1.530.000.000	\$ 1.823.410.133	\$ 1.482.371.609
GARANTIZAR S.G.R.	\$ 13.000.000.000	\$ 13.665.205.585	\$ 17.118.308.911	\$ 12.126.351.162
INNOVA S.G.R.	\$ 544.400.000	\$ 325.902.188	\$ 339.855.110	\$ 325.902.188
INTEGRA PYMES S.G.R.	\$ 544.400.000	\$ 383.488.624	\$ 431.154.718	\$ 374.383.577
INTERAVALES S.G.R.	\$ 544.400.000	\$ 304.889.633	\$ 250.759.761	\$ 240.394.942
INTERGARANTIAS S.G.R.	\$ 1.200.000.000	\$ 1.200.000.000	\$ 1.433.884.060	\$ 1.181.674.208
LOS GROBO S.G.R.	\$ 652.219.800	\$ 462.077.353	\$ 52.465.866	\$ 20.400.061
MILLS S.G.R.	\$ 544.400.000	\$ 387.327.450	\$ 362.520.272	\$ 387.327.450
MOVIL S.G.R.	\$ 544.400.000	\$ 399.421.000	\$ 415.505.773	\$ 398.559.958
NEUQUEN PYMES S.G.R.	\$ 544.400.000	\$ 38.741.962	\$ 50.167.487	\$ 38.741.962
POTENCIAR S.G.R.	\$ 1.700.000.000	\$ 1.700.000.000	\$ 1.773.706.405	\$ 1.671.248.014
PURO AVAL S.G.R.	\$ 544.400.000	\$ 500.000	\$ 502.960	\$ 500.000
PYME AVAL S.G.R.	\$ 800.000.000	\$ 800.000.000	\$ 861.505.703	\$ 786.255.252
RESILIENCIA S.G.R.	\$ 544.400.000	\$ 370.580.770	\$ 376.000.614	\$ 358.709.716
RIG AVALES S.G.R.	\$ 544.400.000	\$ 173.694.001	\$ 179.360.903	\$ 172.434.001
SOLIDUM S.G.R.	\$ 544.400.000	\$ 256.761.202	\$ 298.539.332	\$ 241.225.739
UNION S.G.R.	\$ 544.400.000	\$ 387.864.135	\$ 441.924.302	\$ 386.343.226
VINCULOS S.G.R.	\$ 544.400.000	\$ 127.405.125	\$ 128.531.399	\$ 66.398.760
TOTAL	\$ 49.224.533.284	\$ 41.645.301.286	\$ 46.665.944.436	\$ 38.148.591.879

Inversiones



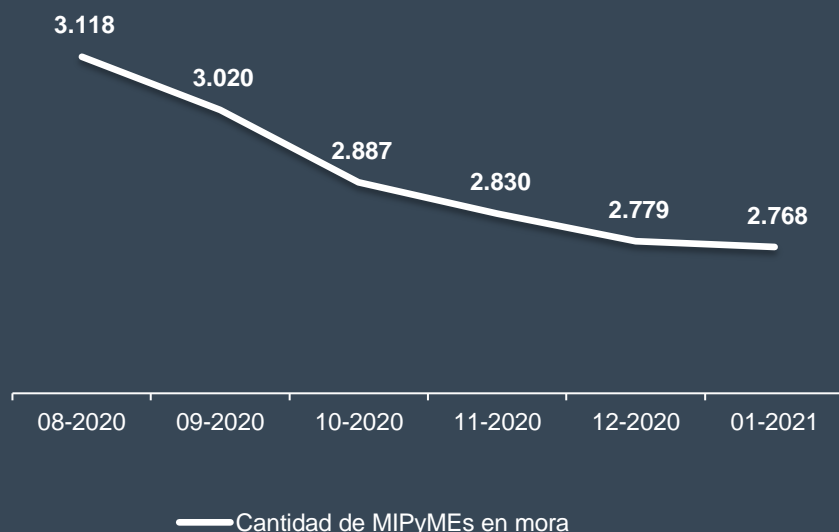
Otras inversiones:

- ✓ Títulos valores, sean títulos de deuda, certificados de participación o títulos mixtos, emitidos por fideicomisos financieros autorizados por la "CNV" (0,6%)
- ✓ Depósitos en cuenta comitente de agentes de bolsa

SGR	DOLARES	PESOS
ACINDAR PYMES S.G.R.	46%	54%
AFFIDAVIT S.G.R.	70%	30%
AFIANZAR S.G.R.	49%	51%
AGROAVAL S.G.R.	61%	39%
ALIANZA S.G.R.	91%	9%
AMERICANA DE AVALES S.G.R.	80%	20%
ARGENPYMES S.G.R.	52%	48%
AVAL AR S.G.R.	70%	30%
AVAL FEDERAL S.G.R.	91%	9%
AVAL FERTIL S.G.R.	79%	21%
AVAL GANADERO S.G.R.	47%	53%
AVAL RURAL S.G.R.	70%	30%
AVALES DEL CENTRO S.G.R.	71%	29%
AVALUAR S.G.R.	53%	47%
ALFA PYME S.G.R.	59%	41%
CAMPO AVAL S.G.R.	75%	25%
CARDINAL S.G.R.	3%	97%
CONAVAL S.G.R.	25%	75%
CONFEDERAR NEA S.G.R.	51%	49%
CONFIABLES S.G.R.	75%	25%
CRECER S.G.R.	76%	24%
CREDITO ARGENTINO S.G.R.	17%	83%
CUYO AVAL S.G.R.	46%	54%
DON MARIO S.G.R.	88%	12%
FIDEM S.G.R.	72%	28%
FIDUS S.G.R.	79%	21%
FINTECH S.G.R.	74%	26%
GARANTIAS BIND S.G.R.	84%	16%
GARANTIZAR S.G.R.	38%	62%
INNOVA S.G.R.	96%	4%
INTEGRA PYMES S.G.R.	53%	47%
INTERAVALES S.G.R.	64%	36%
INTERGARANTIAS S.G.R.	63%	37%
LOS GROBO S.G.R.	37%	63%
MILLS S.G.R.	46%	54%
MOVIL S.G.R.	96%	4%
NEUQUEN PYMES S.G.R.	31%	69%
POTENCIAR S.G.R.	57%	43%
PURO AVAL SG.R.		100%
PYME AVAL S.G.R.	79%	21%
RESILIENCIA S.G.R.	67%	33%
RIG AVALES S.G.R.	35%	65%
SOLIDUM S.G.R.	43%	57%
UNION S.G.R.	66%	34%
VINCULOS S.G.R.	64%	36%
TOTAL SISTEMA	55%	45%

Mora

Mora con y sin deuda proporcional
asignada
Cantidad de garantías y MIPyMEs en mora



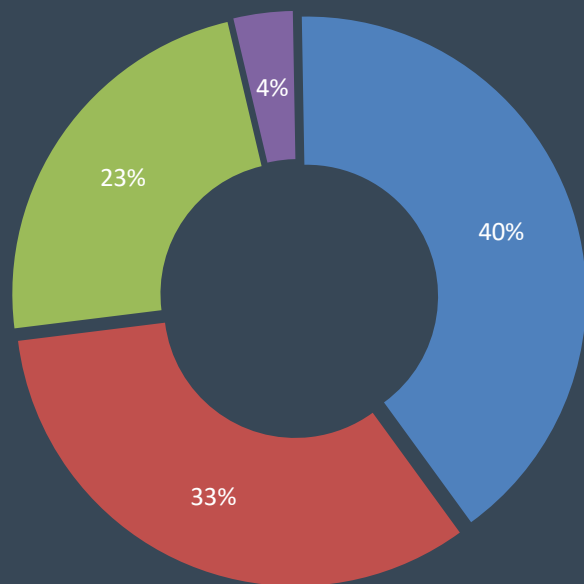
- El **monto de mora** es el total informado en el anexo G (ex 13) del Régimen Informativo.

- La **deuda proporcional** es el pasivo que se le asigna al socio protector (emitiendo un certificado de crédito) a la hora de retirar su aporte del FDR. Según lo establecido en el artículo 28 de la Resolución 455/2018 y sus modificatorias.

SGR	MORA	MORA SIN DEUDA PROP	CANTIDAD DE GTIAS EN MORA	CANTIDAD DE PYMES EN MORA
ACINDAR PYMES S.G.R.	\$ 1.231.327.278	\$ 365.373.056	3.616	401
AFFIDAVIT S.G.R.	\$ 3.512.500	\$ 3.450.850	11	4
AFIANZAR S.G.R.	\$ 871.186	\$ 732.351	8	2
AGROAVAL S.G.R.	\$ 3.259.413	\$ 1.160.851	2	2
ALIANZA S.G.R.	\$ -	\$ -	-	-
AMERICANA DE AVALES S.G.R.	\$ 14.276.674	\$ 5.665.574	61	10
ARGENPYMES S.G.R.	\$ 132.291.482	\$ 58.045.200	320	63
AVAL AR S.G.R.	\$ 42.317.667	\$ 42.317.667	180	36
AVAL FEDERAL S.G.R.	\$ 134.778.007	\$ 62.867.080	607	112
AVAL FERTIL S.G.R.	\$ 80.166.015	\$ 41.937.754	229	36
AVAL GANADERO S.G.R.	\$ 5.466.494	\$ 2.777.242	5	4
AVAL RURAL S.G.R.	\$ 91.885.066	\$ 16.792.445	353	49
AVALES DEL CENTRO S.G.R.	\$ 24.074.707	\$ 14.937.651	108	17
AVALUAR S.G.R.	\$ 25.265.333	\$ 11.769.391	126	15
ALFA PYME S.G.R.	\$ 98.594.205	\$ 32.887.059	126	40
CAMPO AVAL S.G.R.	\$ 51.888.127	\$ 27.653.025	151	21
CARDINAL S.G.R.	\$ 465.514.744	\$ 394.784.989	1.106	97
CONAVAL S.G.R.	\$ 1.312.400	\$ 1.312.400	5	2
CONFEDERAR NEA S.G.R.	\$ 39.644.260	\$ 31.648.128	268	23
CONFIABLES S.G.R.	\$ 67.208	\$ 67.208	1	1
CRECER S.G.R.	\$ 35.736.896	\$ 9.233.948	151	30
CREDITO ARGENTINO S.G.R	\$ -	\$ -	-	-
CUYO AVAL S.G.R.	\$ 171.049.056	\$ 88.869.093	513	47
DON MARIO S.G.R.	\$ 27.722.153	\$ 23.992.244	12	7
FIDEM S.G.R.	\$ -	\$ -	-	-
FIDUS S.G.R.	\$ 22.762	\$ 22.762	3	3
FINTECH S.G.R.	\$ -	\$ -	-	-
GARANTIAS BIND S.G.R.	\$ 116.671.535	\$ 47.628.391	431	45
GARANTIZAR S.G.R.	\$ 2.564.757.372	\$ 1.538.854.424	5.288	2.230
INNOVA S.G.R.	\$ -	\$ -	-	-
INTEGRA PYMES S.G.R.	\$ 40.577.304	\$ 9.105.047	182	24
INTERAVALES S.G.R.	\$ 67.196.162	\$ 64.494.691	153	16
INTERGARANTIAS S.G.R.	\$ 18.325.792	\$ 18.325.792	68	7
LOS GROBO S.G.R.	\$ 1.253.107.579	\$ 441.677.291	1.075	102
MILLS S.G.R.	\$ -	\$ -	-	-
MOVIL S.G.R.	\$ 861.042	\$ 861.042	4	2
NEUQUEN PYMES S.G.R.	\$ -	\$ -	-	-
POTENCIAR S.G.R.	\$ 33.758.462	\$ 28.751.987	78	11
PURO AVAL SG.R.	\$ -	\$ -	-	-
PYME AVAL S.G.R.	\$ 13.744.748	\$ 13.744.748	61	16
RESILIENCIA S.G.R.	\$ 11.871.054	\$ 11.871.054	18	5
RIG AVALES S.G.R.	\$ 1.260.000	\$ 1.260.000	3	1
SOLIDUM S.G.R.	\$ 38.914.845	\$ 15.535.463	168	20
UNION S.G.R.	\$ 9.900.633	\$ 1.520.909	55	8
VINCULOS S.G.R.	\$ 64.260.860	\$ 61.006.365	141	31
SUMA TOTAL SISTEMA (*)	\$ 6.916.251.022	\$ 3.492.935.172	15.687	2.768

Distribución Mora: tipo de garantía

Promedio de mora total sistema

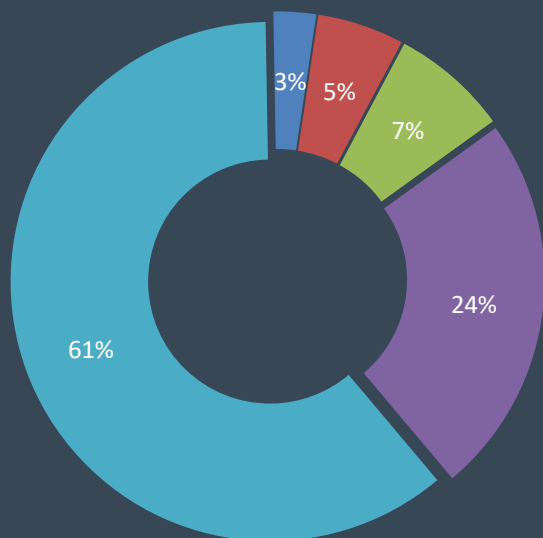


■ Prestamo Bancario ■ Cheque de Pago Diferido ■ Pagaré Bursatil ■ Otras

SGR	Prestamo Bancario	Cheque de Pago Diferido	Pagaré Bursatil	Otras
ACINDAR PYMES S.G.R.	43%	39%	16%	2%
AFFIDAVIT S.G.R.		100%		
AFIANZAR S.G.R.	29%		71%	
AGROAVAL S.G.R.	64%	36%		
ALIANZA S.G.R.				
AMERICANA DE AVALES S.G.R.		87%	13%	
ARGENPYMES S.G.R.	34%	48%	17%	1%
AVAL AR S.G.R.		35%	65%	
AVAL FEDERAL S.G.R.	27%	61%	12%	
AVAL FERTIL S.G.R.	2%	47%	50%	
AVAL GANADERO S.G.R.	21%	1%	78%	
AVAL RURAL S.G.R.	13%	69%	19%	
AVALES DEL CENTRO S.G.R.	47%	53%		
AVALUAR S.G.R.		89%	11%	
ALFA PYME S.G.R.	7%	82%	11%	
CAMPO AVAL S.G.R.		94%	6%	
CARDINAL S.G.R.	5%	49%	42%	4%
CONAVAL S.G.R.		100%		
CONFEDERAR NEA S.G.R.	11%	85%	5%	
CONFIABLES S.G.R.	100%			
CRECER S.G.R.	4%	69%	25%	2%
CREDITO ARGENTINO S.G.R.				
CUYO AVAL S.G.R.	19%	58%	18%	5%
DON MARIO S.G.R.	15%	67%	18%	
FIDEM S.G.R.				
FIDUS S.G.R.			100%	
FINTECH S.G.R.				
GARANTIAS BIND S.G.R.	23%	43%	8%	25%
GARANTIZAR S.G.R.	77%	10%	7%	6%
INNOVA S.G.R.				
INTEGRA PYMES S.G.R.	3%	67%	30%	
INTERAVALES S.G.R.		36%	64%	
INTERGARANTIAS S.G.R.	15%	81%	3%	
LOS GROBO S.G.R.	7%	38%	54%	
MILLS S.G.R.				
MOVIL S.G.R.		100%		
NEUQUEN PYMES S.G.R.				
POTENCIAR S.G.R.	3%	34%	63%	
PURO AVAL SG.R.				
PYME AVAL S.G.R.		61%	39%	
RESILIENCIA S.G.R.		98%		2%
RIG AVALES S.G.R.		100%		
SOLIDUM S.G.R.		65%	35%	
UNION S.G.R.	4%	60%	36%	
VINCULOS S.G.R.	4%	52%	45%	
TOTAL SISTEMA	40%	33%	23%	3%

7 | Distribución Mora: antigüedad

Promedio de antigüedad de mora total sistema



- Menor a 31 días
- Menor a 90 días
- Menor a 180 días
- Menor a 365 días
- Mayor a 365 días

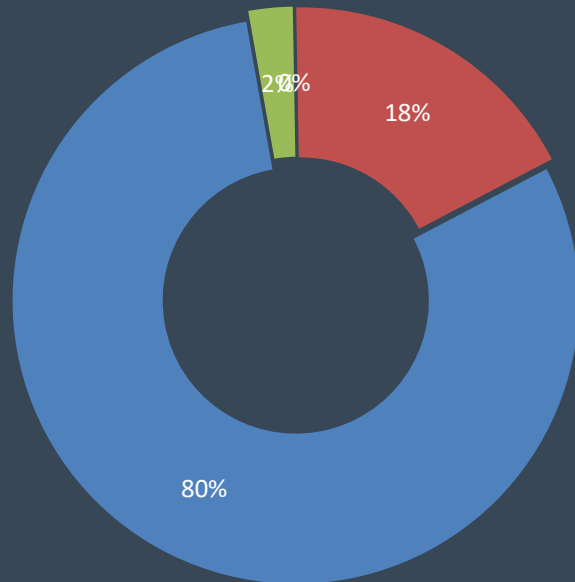
SGR	Menor a 31 días	Menor a 90 días	Menor a 180 días	Menor a 365 días	Mayor a 365 días
ACINDAR PYMES S.G.R.	2%	6%	7%	20%	65%
AFFIDAVIT S.G.R.	79%	17%			5%
AFIANZAR S.G.R.	71%			12%	17%
AGROAVAL S.G.R.					100%
ALIANZA S.G.R.					
AMERICANA DE AVALES S.G.R.			29%	16%	55%
ARGENPYMES S.G.R.	3%	1%	1%	25%	70%
AVAL AR S.G.R.	4%	4%	4%	60%	28%
AVAL FEDERAL S.G.R.	9%	5%	6%	15%	65%
AVAL FERTIL S.G.R.				39%	61%
AVAL GANADERO S.G.R.	25%			64%	11%
AVAL RURAL S.G.R.		1%		12%	87%
AVALES DEL CENTRO S.G.R.		9%		26%	50%
AVALUAR S.G.R.		3%	23%	11%	63%
ALFA PYME S.G.R.	2%	9%	27%	14%	48%
CAMPO AVAL S.G.R.	9%	10%	11%	19%	51%
CARDINAL S.G.R.		1%	3%	61%	35%
CONAVAL S.G.R.	23%			77%	
CONFEDERAR NEA S.G.R.	1%	4%	9%	50%	36%
CONFIABLES S.G.R.				100%	
CRECER S.G.R.	3%	3%	2%	3%	88%
CREDITO ARGENTINO S.G.R.					
CUYO AVAL S.G.R.	1%	12%	9%	21%	57%
DON MARIO S.G.R.	31%		62%	7%	
FIDEM S.G.R.					
FIDUS S.G.R.			29%	71%	
FINTECH S.G.R.					
GARANTIAS BIND S.G.R.		64%	5%	22%	9%
GARANTIZAR S.G.R.	2%	4%	7%	23%	63%
INNOVA S.G.R.					
INTEGRA PYMES S.G.R.			7%	20%	72%
INTERAVALES S.G.R.	3%	3%	38%	52%	3%
INTERGARANTIAS S.G.R.	4%	25%	15%	34%	22%
LOS GROBO S.G.R.	1%	3%	4%	14%	78%
MILLS S.G.R.					
MOVIL S.G.R.	58%	29%	13%		
NEUQUEN PYMES S.G.R.					
POTENCIAR S.G.R.	25%	14%	10%	47%	3%
PURO AVAL SG.R.					
PYME AVAL S.G.R.	47%			34%	18%
RESILIENCIA S.G.R.	100%				
RIG AVALES S.G.R.	100%				
SOLIDUM S.G.R.	5%	4%	10%	33%	49%
UNION S.G.R.					100%
VINCULOS S.G.R.	28%	26%	23%	13%	10%
TOTAL SISTEMA	3%	5%	7%	24%	61%

Garantías otorgadas: 2020 YTD VS 2021 YTD

SGR	Garantias otorgadas 2020 YTD		Garantias otorgadas 2021 YTD	
	MONTO	CANTIDAD	MONTO	CANTIDAD
ACINDAR PYMES S.G.R.	\$ 1.650.433.546	4.483	\$ 1.044.651.371	995
AFFIDAVIT S.G.R.	\$ 102.393.236	221	\$ 151.083.175	216
AFIANZAR S.G.R.	\$ -	-	\$ 4.500.000	3
AGROAVAL S.G.R.	\$ 91.784.540	43	\$ 19.876.000	4
ALIANZA S.G.R.	\$ 19.762.168	107	\$ 27.132.669	130
AMERICANA DE AVALES S.G.R.	\$ 29.758.996	60	\$ 8.480.354	10
ARGENPYMES S.G.R.	\$ 748.029.522	1.132	\$ 785.443.811	548
AVAL AR S.G.R.	\$ 65.562.320	144	\$ 70.985.771	94
AVAL FEDERAL S.G.R.	\$ 170.643.511	302	\$ 281.725.839	232
AVAL FERTIL S.G.R.	\$ 176.077.247	329	\$ 158.574.310	162
AVAL GANADERO S.G.R.	\$ 65.348.327	118	\$ 38.577.302	80
AVAL RURAL S.G.R.	\$ 149.041.627	357	\$ 151.821.665	158
AVALES DEL CENTRO S.G.R.	\$ 58.707.950	333	\$ 87.155.108	218
AVALUAR S.G.R.	\$ 80.325.056	414	\$ 63.629.468	100
ALFA PYME S.G.R.	\$ 44.699.972	66	\$ 92.915.875	75
CAMPO AVAL S.G.R.	\$ 196.144.357	411	\$ 134.486.189	146
CARDINAL S.G.R.	\$ 70.417.178	115	\$ -	-
CONAVAL S.G.R.	\$ 8.042.564	18	\$ 12.915.000	13
CONFEDERAR NEA S.G.R.	\$ 16.601.001	77	\$ 8.853.381	27
CONFIABLES S.G.R.	\$ -	-	\$ 12.288.000	40
CRECER S.G.R.	\$ 277.212.658	854	\$ 478.884.991	705
CREDITO ARGENTINO S.G.R	\$ 8.050.000	19	\$ 24.300.000	38
CUYO AVAL S.G.R.	\$ 155.856.106	485	\$ 150.615.306	208
DON MARIO S.G.R.	\$ 426.613.456	392	\$ 273.849.926	151
FIDEM S.G.R.	\$ -	-	\$ 36.722.561	35
FIDUS S.G.R.	\$ 39.022.544	118	\$ 49.699.385	55
FINTECH S.G.R.	\$ -	-	\$ 12.650.000	16
GARANTIAS BIND S.G.R.	\$ 534.051.356	1.136	\$ 644.173.749	429
GARANTIZAR S.G.R.	\$ 2.448.110.981	11.499	\$ 2.740.425.717	3.943
INNOVA S.G.R.	\$ 9.050.915	92	\$ 148.205.532	221
INTEGRA PYMES S.G.R.	\$ 66.994.567	285	\$ 98.872.705	196
INTERAVALES S.G.R.	\$ 100.717.593	168	\$ 170.627.318	218
INTERGARANTIAS S.G.R.	\$ 989.680.625	1.447	\$ 1.078.163.910	1.069
LOS GROBO S.G.R.	\$ 110.176.210	47	\$ -	-
MILLS S.G.R.	\$ -	-	\$ 61.043.516	117
MOVIL S.G.R.	\$ 5.415.500	18	\$ 151.244.979	227
NEUQUEN PYMES S.G.R.	\$ -	-	\$ 7.049.998	34
POTENCIAR S.G.R.	\$ 78.576.125	178	\$ 438.742.856	405
PURO AVAL SG.R.	\$ -	-	\$ -	-
PYME AVAL S.G.R.	\$ 275.198.305	730	\$ 345.521.171	469
RESILIENCIA S.G.R.	\$ 57.777.800	182	\$ 81.130.000	147
RIG AVALES S.G.R.	\$ 2.267.760	12	\$ 43.564.787	125
SOLIDUM S.G.R.	\$ 37.782.570	129	\$ 31.263.547	49
UNION S.G.R.	\$ 71.017.886	257	\$ 65.915.230	97
VINCULOS S.G.R.	\$ 73.575.819	213	\$ 27.996.100	51
TOTAL	\$ 9.510.921.893	26.991	\$ 10.315.758.569	12.256

Garantías otorgadas 2021 YTD: Por tipo

Promedio del tipo de garantías otorgadas total sistema

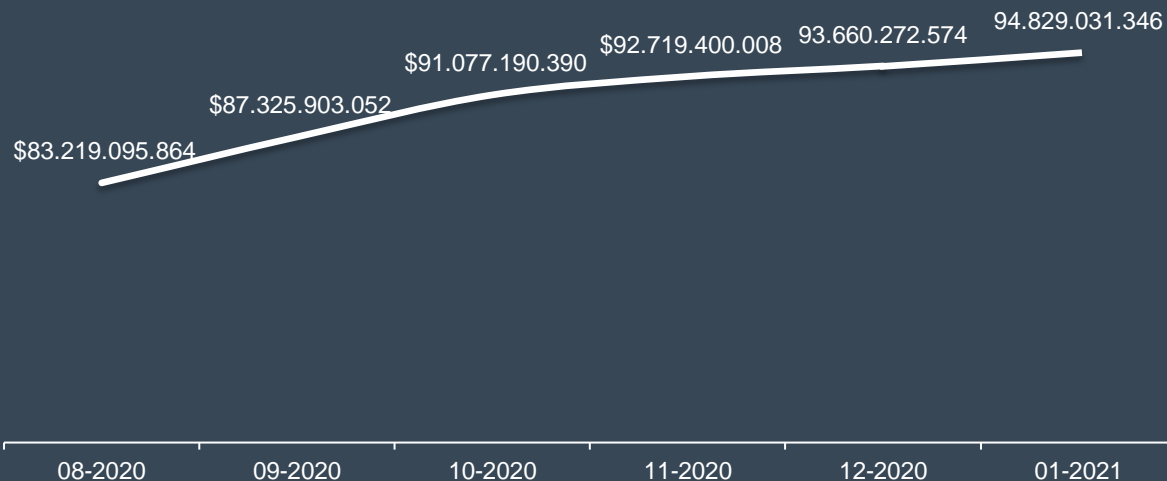


■ Préstamo Bancario ■ Cheque Pago Diferido ■ Pagaré Bursatil ■ Otras

SGR	Préstamo Bancario	Cheque Pago Diferido	Pagaré Bursatil
ACINDAR PYMES S.G.R.		100%	
AFFIDAVIT S.G.R.	7%	93%	
AFIANZAR S.G.R.		100%	
AGROAVAL S.G.R.		100%	
ALIANZA S.G.R.		100%	
AMERICANA DE AVALES S.G.R.		100%	
ARGENPYMES S.G.R.	5%	93%	2%
AVAL AR S.G.R.		97%	3%
AVAL FEDERAL S.G.R.	4%	96%	
AVAL FERTIL S.G.R.	9%	65%	25%
AVAL GANADERO S.G.R.		76%	24%
AVAL RURAL S.G.R.	27%	73%	
AVALES DEL CENTRO S.G.R.		100%	
AVALUAR S.G.R.	21%	79%	
ALFA PYME S.G.R.		100%	
CAMPO AVAL S.G.R.	25%	72%	3%
CARDINAL S.G.R.			
CONAVAL S.G.R.		100%	
CONFEDERAR NEA S.G.R.		72%	28%
CONFIABLES S.G.R.		100%	
CRECER S.G.R.	16%	79%	5%
CREDITO ARGENTINO S.G.R.		100%	
CUYO AVAL S.G.R.	36%	51%	13%
DON MARIO S.G.R.	14%	85%	1%
FIDEM S.G.R.		88%	12%
FIDUS S.G.R.		81%	19%
FINTECH S.G.R.	100%		
GARANTIAS BIND S.G.R.	3%	96%	1%
GARANTIZAR S.G.R.	48%	52%	
INNOVA S.G.R.		100%	
INTEGRA PYMES S.G.R.	6%	94%	
INTERAVALES S.G.R.		77%	23%
INTERGARANTIAS S.G.R.	3%	92%	5%
LOS GROBO S.G.R.			
MILLS S.G.R.		100%	
MOVIL S.G.R.	20%	80%	
NEUQUEN PYMES S.G.R.		100%	
POTENCIAR S.G.R.	2%	98%	
PURO AVAL SG.R.			
PYME AVAL S.G.R.	7%	84%	8%
RESILIENCIA S.G.R.	4%	96%	
RIG AVALES S.G.R.		100%	
SOLIDUM S.G.R.		100%	
UNION S.G.R.	9%	91%	
VINCULOS S.G.R.	36%	64%	
TOTAL SISTEMA	18%	80%	3%

Garantías vigentes

Evolución del saldo neto de garantías vigentes



-Saldo bruto de garantías vigentes:

Corresponde al Saldo de Garantías Vigentes incluyendo el saldo de las garantías reafianzadas.

-Saldo neto de garantías vigentes :

Corresponde al Saldo de Garantías Vigentes, habiendo descontado el saldo de aquellas garantías que hayan sido reafianzadas.

-% de cartera reafianzada :

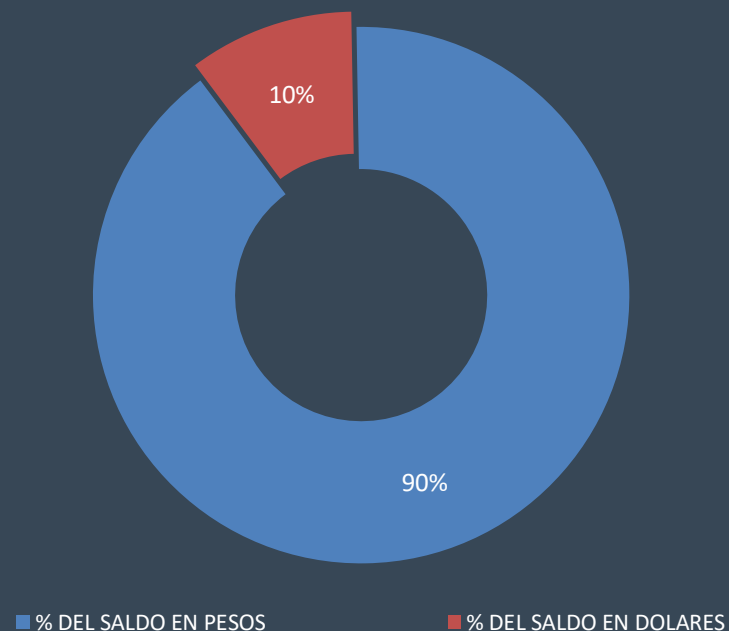
Corresponde al porcentaje de la cartera que es reafianzada por el FOGAR.

SGR	SALDO BRUTO VIGENTE	SALDO NETO VIGENTE
ACINDAR PYMES S.G.R.	\$ 9.407.792.528	\$ 9.370.264.613
AFFIDAVIT S.G.R.	\$ 701.619.148	\$ 701.619.148
AFIANZAR S.G.R.	\$ 342.963.568	\$ 342.963.568
AGROAVAL S.G.R.	\$ 3.631.335.311	\$ 3.631.335.311
ALIANZA S.G.R.	\$ 95.557.512	\$ 95.557.512
AMERICANA DE AVALES S.G.R.	\$ 185.756.212	\$ 185.756.212
ARGENPYMES S.G.R.	\$ 4.479.057.449	\$ 4.479.057.449
AVAL AR S.G.R.	\$ 478.427.921	\$ 478.427.921
AVAL FEDERAL S.G.R.	\$ 1.602.450.471	\$ 1.409.058.444
AVAL FERTIL S.G.R.	\$ 1.045.698.410	\$ 1.033.540.289
AVAL GANADERO S.G.R.	\$ 1.811.580.287	\$ 1.811.580.287
AVAL RURAL S.G.R.	\$ 2.538.833.945	\$ 2.481.938.945
AVALES DEL CENTRO S.G.R.	\$ 315.125.641	\$ 315.125.641
AVALUAR S.G.R.	\$ 335.296.870	\$ 335.296.870
ALFA PYME S.G.R.	\$ 1.564.893.037	\$ 1.564.893.037
CAMPO AVAL S.G.R.	\$ 1.981.086.198	\$ 1.951.968.698
CARDINAL S.G.R.	\$ 103.178.510	\$ 103.178.510
CONAVAL S.G.R.	\$ 129.001.000	\$ 129.001.000
CONFEDERAR NEA S.G.R.	\$ 112.477.007	\$ 112.477.007
CONFIABLES S.G.R.	\$ 34.687.063	\$ 34.687.063
CRECER S.G.R.	\$ 2.245.464.450	\$ 2.234.149.978
CREDITO ARGENTINO S.G.R.	\$ 60.239.306	\$ 60.239.306
CUYO AVAL S.G.R.	\$ 1.999.879.233	\$ 1.935.958.709
DON MARIO S.G.R.	\$ 6.248.043.166	\$ 6.248.043.166
FIDEM S.G.R.	\$ 82.405.616	\$ 82.405.616
FIDUS S.G.R.	\$ 162.536.242	\$ 162.536.242
FINTECH S.G.R.	\$ 901.003.926	\$ 901.003.926
GARANTIAS BIND S.G.R.	\$ 2.971.891.094	\$ 2.896.741.306
GARANTIZAR S.G.R.	\$ 37.835.594.891	\$ 37.613.794.355
INNOVA S.G.R.	\$ 359.856.308	\$ 359.856.308
INTEGRA PYMES S.G.R.	\$ 439.242.152	\$ 439.242.152
INTERAVALES S.G.R.	\$ 424.926.115	\$ 424.926.115
INTERGARANTIAS S.G.R.	\$ 4.213.448.201	\$ 3.938.008.399
LOS GROBO S.G.R.	\$ 452.629.199	\$ 452.629.199
MILLS S.G.R.	\$ 231.259.835	\$ 231.259.835
MOVIL S.G.R.	\$ 585.983.116	\$ 585.983.116
NEUQUEN PYMES S.G.R.	\$ 17.570.380	\$ 17.570.380
POTENCIAR S.G.R.	\$ 2.769.993.004	\$ 2.769.993.004
PURO AVAL SG.R.	\$ -	\$ -
PYME AVAL S.G.R.	\$ 1.463.492.807	\$ 1.455.015.583
RESILIENCIA S.G.R.	\$ 374.202.959	\$ 372.656.517
RIG AVALES S.G.R.	\$ 89.400.158	\$ 89.400.158
SOLIDUM S.G.R.	\$ 325.990.990	\$ 325.990.990
UNION S.G.R.	\$ 487.245.161	\$ 485.561.478
VINCULOS S.G.R.	\$ 178.337.983	\$ 178.337.983
TOTAL	\$ 95.817.454.380	\$ 94.829.031.346

Garantías vigentes

Porcentaje de saldo por tipo de moneda.

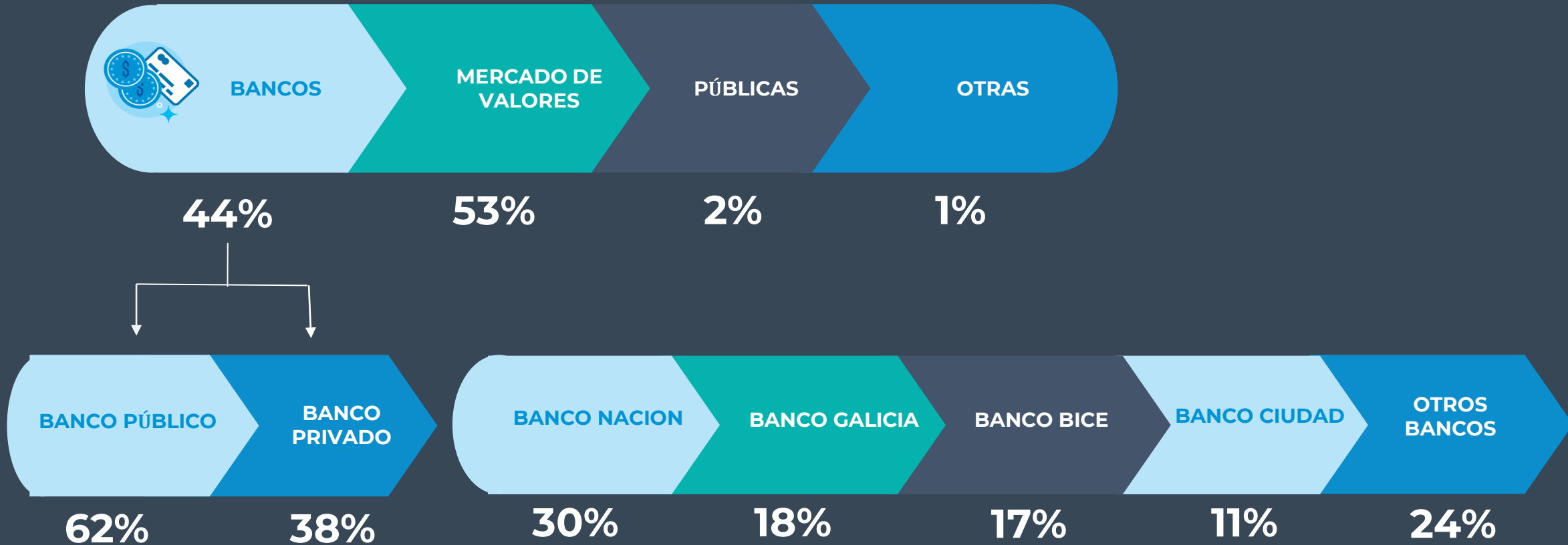
Promedio del tipo de garantías otorgadas total sistema



SGR	% DEL SALDO EN PESOS	% DEL SALDO EN DOLARES
ACINDAR PYMES S.G.R.	85%	15%
AFFIDAVIT S.G.R.	100%	
AFIANZAR S.G.R.	97%	3%
AGROAVAL S.G.R.	89%	11%
ALIANZA S.G.R.	100%	
AMERICANA DE AVALES S.G.R.	86%	14%
ARGENPYMES S.G.R.	93%	7%
AVAL AR S.G.R.	77%	23%
AVAL FEDERAL S.G.R.	86%	14%
AVAL FERTIL S.G.R.	64%	36%
AVAL GANADERO S.G.R.	94%	6%
AVAL RURAL S.G.R.	95%	5%
AVALES DEL CENTRO S.G.R.	93%	7%
AVALUAR S.G.R.	94%	6%
ALFA PYME S.G.R.	74%	26%
CAMPO AVAL S.G.R.	94%	6%
CARDINAL S.G.R.	70%	30%
CONAVAL S.G.R.	100%	
CONFEDERAR NEA S.G.R.	100%	
CONFIABLES S.G.R.	100%	
CRECER S.G.R.	90%	10%
CREDITO ARGENTINO S.G.R.	100%	
CUYO AVAL S.G.R.	88%	12%
DON MARIO S.G.R.	91%	9%
FIDEM S.G.R.	95%	5%
FIDUS S.G.R.	99%	1%
FINTECH S.G.R.	100%	
GARANTIAS BIND S.G.R.	94%	6%
GARANTIZAR S.G.R.	89%	10%
INNOVA S.G.R.	100%	
INTEGRA PYMES S.G.R.	99%	1%
INTERAVALES S.G.R.	82%	18%
INTERGARANTIAS S.G.R.	95%	5%
LOS GROBO S.G.R.	32%	68%
MILLS S.G.R.	100%	
MOVIL S.G.R.	98%	2%
NEUQUEN PYMES S.G.R.	100%	
POTENCIAR S.G.R.	100%	
PURO AVAL SG.R.		
PYME AVAL S.G.R.	96%	4%
RESILIENCIA S.G.R.	88%	12%
RIG AVALES S.G.R.	100%	
SOLIDUM S.G.R.	83%	17%
UNION S.G.R.	93%	7%
VINCULOS S.G.R.	98%	2%
TOTAL	90%	10%

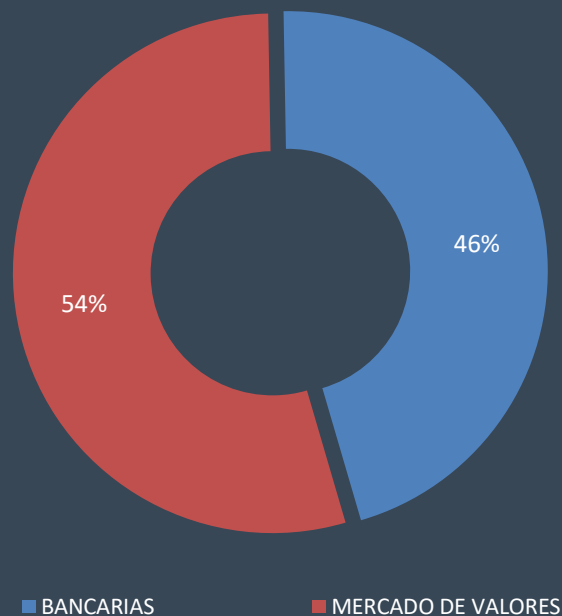
Garantías Vigentes en Enero 2021

Por acreedor



Garantías vigentes por tipo de acreedor y SGR

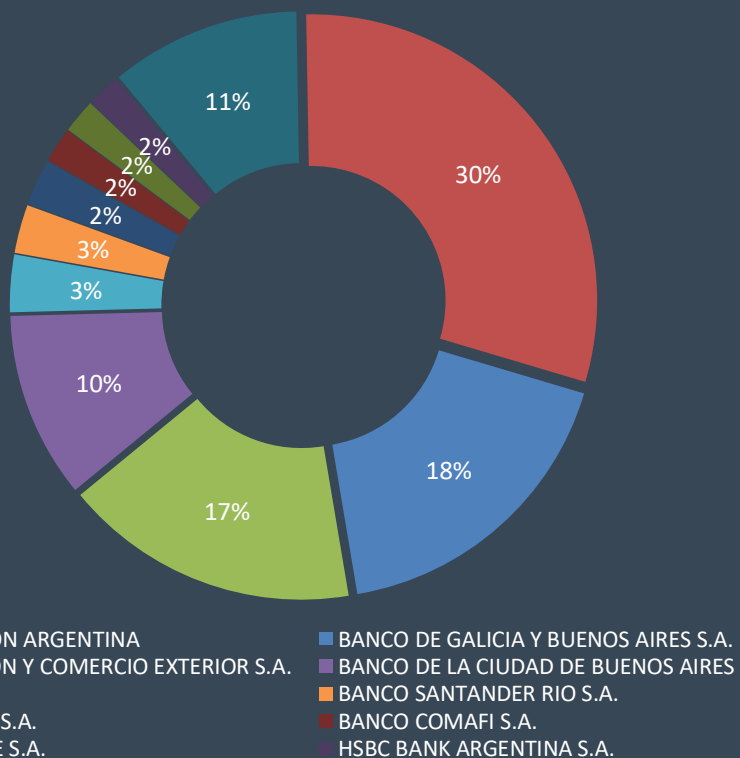
Promedio del tipo de garantías otorgadas total sistema



SGR	BANCARIAS	MERCADO DE VALORES	PUBLICAS	OTRAS
ACINDAR PYMES S.G.R.	41%	52%	1%	5%
AFFIDAVIT S.G.R.	14%	86%		
AFIANZAR S.G.R.	2%	98%		
AGROAVAL S.G.R.	12%	88%		
ALIANZA S.G.R.	4%	96%		
AMERICANA DE AVALES S.G.R.	4%	96%		
ARGENPYMES S.G.R.	10%	90%		
AVAL AR S.G.R.	8%	92%		
AVAL FEDERAL S.G.R.	43%	57%		
AVAL FERTIL S.G.R.	11%	89%		
AVAL GANADERO S.G.R.	8%	92%		
AVAL RURAL S.G.R.	11%	89%		
AVALES DEL CENTRO S.G.R.	16%	83%	1%	
AVALUAR S.G.R.	25%	74%	1%	
ALFA PYME S.G.R.	26%	74%		
CAMPO AVAL S.G.R.	11%	89%		
CARDINAL S.G.R.	62%	35%	3%	1%
CONAVAL S.G.R.	57%	43%		
CONFEDERAR NEA S.G.R.	49%	51%		
CONFIABLES S.G.R.	22%	78%	1%	
CRECER S.G.R.	9%	89%	1%	
CREDITO ARGENTINO S.G.R.		88%		12%
CUYO AVAL S.G.R.	66%	25%	9%	
DON MARIO S.G.R.	11%	89%		
FIDEM S.G.R.		100%		
FIDUS S.G.R.	3%	95%	2%	
FINTECH S.G.R.	99%		1%	
GARANTIAS BIND S.G.R.	12%	87%		1%
GARANTIZAR S.G.R.	80%	16%	3%	1%
INNOVA S.G.R.		98%	1%	
INTEGRA PYMES S.G.R.	23%	72%	1%	4%
INTERAVALES S.G.R.		100%		
INTERGARANTIAS S.G.R.	10%	89%	1%	
LOS GROBO S.G.R.	95%	5%		
MILLS S.G.R.	10%	90%		
MOVIL S.G.R.	19%	78%	1%	2%
NEUQUEN PYMES S.G.R.		100%		
POTENCIAR S.G.R.	4%	96%		
PURO AVAL SG.R.				
PYME AVAL S.G.R.	18%	81%	1%	
RESILIENCIA S.G.R.	22%	77%		
RIG AVALES S.G.R.		99%	1%	
SOLIDUM S.G.R.	1%	99%	1%	
UNION S.G.R.	40%	60%		
VINCULOS S.G.R.	43%	57%		
PROMEDIO TOTAL SISTEMA	45%	53%	2%	1%

14 Monto de garantías vigentes por acreedor bancario

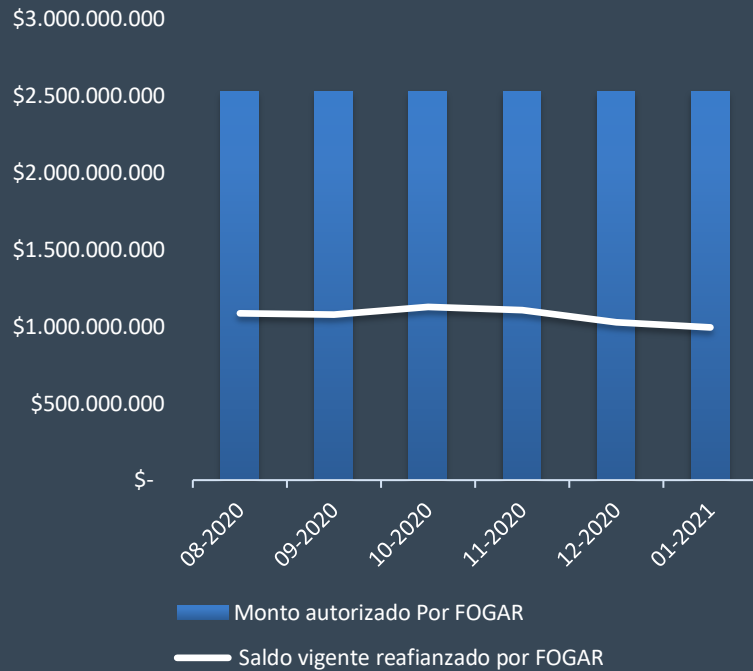
Saldo Bruto por Acreedor Bancario



ACREEDORES BANCARIOS	SALDO BRUTO VIGENTE	APORTES VIGENTES EN EL FDR DE SGRs	% DEL SALDO BRUTO
BANCO DE LA NACION ARGENTINA	\$ 12.765.555.697	\$ 5.104.427.683	29,9%
BANCO DE GALICIA Y BUENOS AIRES S.A.	\$ 7.585.712.577	\$ 990.000.000	17,8%
BANCO DE INVERSION Y COMERCIO EXTERIOR S.A.	\$ 7.142.693.644	\$ 628.482.186	16,7%
BANCO DE LA CIUDAD DE BUENOS AIRES	\$ 4.496.282.980	\$ 1.415.273.464	10,5%
BANCO MACRO S.A.	\$ 1.385.585.792	\$ 460.667.925	3,2%
BANCO SANTANDER RIO S.A.	\$ 1.171.622.821	\$ 5.702.960.547	2,7%
BANCO PATAGONIA S.A.	\$ 1.111.412.310	\$ -	2,6%
BANCO COMAFI S.A.	\$ 847.738.736	\$ 1.579.132.175	2,0%
BANCO SUPERVIELLE S.A.	\$ 823.135.591	\$ 2.559.900.000	1,9%
HSBC BANK ARGENTINA S.A.	\$ 811.442.809	\$ -	1,9%
BANCO ITAU ARGENTINA S.A.	\$ 618.772.067	\$ -	1,4%
BBVA BANCO FRANCES S.A.	\$ 584.492.697	\$ -	1,4%
BANCO PROVINCIA DEL NEUQUEN S.A.	\$ 523.445.216	\$ -	1,2%
BANCO DE LA PROVINCIA DE CORDOBA S.A.	\$ 315.165.427	\$ 57.715.854	0,7%
BANCO HIPOTECARIO S.A.	\$ 313.605.850	\$ 10.000.000	0,7%
NUEVO BANCO DEL CHACO S.A.	\$ 269.603.930	\$ 264.441.587	0,6%
BANCO CREDICOOP COOPERATIVO LTDO	\$ 257.877.338	\$ -	0,6%
ICBC S.A.	\$ 254.826.123	\$ 763.013.015	0,6%
BANCO DE CORRIENTES S.A.	\$ 233.294.836	\$ 363.544.103	0,5%
BANCO INDUSTRIAL S.A.	\$ 226.075.265	\$ 1.920.900.000	0,5%
BANCO DE LA PROVINCIA DE BUENOS AIRES	\$ 215.220.301	\$ -	0,5%
BANCO DE SAN JUAN S.A.	\$ 204.384.911	\$ 100.327.613	0,5%
BANCO DE LA PAMPA S.E.M.	\$ 182.423.940	\$ 333.239.389	0,4%
BANCO DEL CHUBUT S.A.	\$ 129.637.608	\$ 337.100.000	0,3%
BANCO MUNICIPAL DE ROSARIO	\$ 63.000.748	\$ 285.620.572	0,1%
NUEVO BANCO DE SANTA FE S.A.	\$ 49.440.747	\$ 140.424.037	0,1%
NUEVO BANCO DE LA RIOJA S.A.	\$ 49.126.434	\$ 60.000.001	0,1%
WILOBANK S.A.	\$ 26.487.115	\$ -	0,1%
BANCO MARIVA S.A.	\$ 22.000.000	\$ 73.541.157	0,1%
BANCO MERIDIAN S.A.	\$ 16.427.009	\$ 60.800.000	0,04%
BANCO PROVINCIA DE TIERRA DEL FUEGO	\$ 9.766.620	\$ -	0,02%
BANCO DEL TUCUMAN S.A.	\$ 6.855.255	\$ -	0,02%
BANCO DE SERVICIOS Y TRANSACCIONES S.A.	\$ 6.799.261	\$ 76.461.193	0,02%
BANCO BICA S.A.	\$ 4.188.286	\$ 5.000.000	0,01%
BANCO JULIO S.A	\$ 2.500.000	\$ 20.136.964	0,01%
CITIBANK N A	\$ 2.079.731	\$ -	0,00%
BANCO DE FORMOSA S.A.	\$ 1.666.667	\$ 50.900.000	0,00%
NUEVO BANCO DE ENTRE RIOS S.A.	\$ 82.103	\$ 108.868.771	0,00%
TOTAL	\$ 42.730.428.438	\$ 23.472.878.238	

LOS APORTES DE LOS BANCOS A LOS FONDOS DE RIESGO DE LAS SGRS REPRESENTAN EL 44% DEL TOTAL SISTEMA. EL OTRO 56% LO INTEGRAN PERSONAS FISICAS Y JURIDICAS.

Garantías Reafianzadas



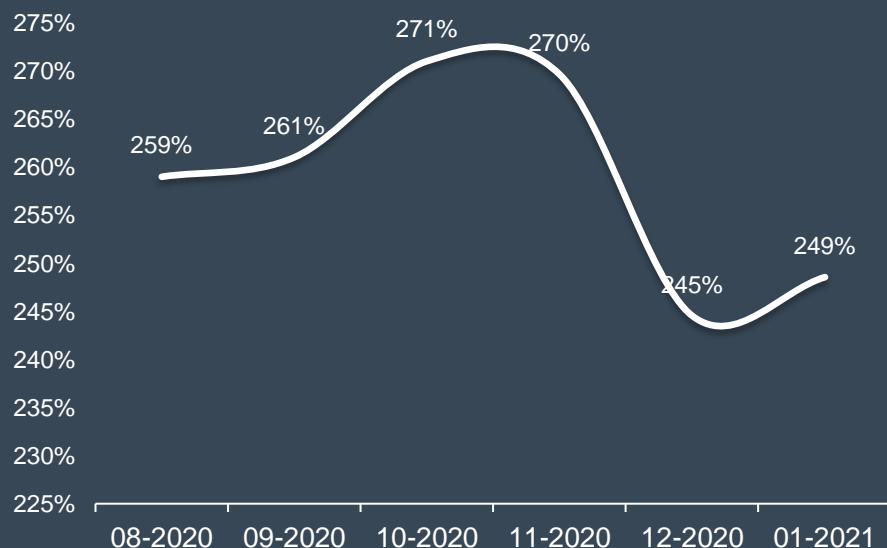
SGR	MONTO AUTORIZADO A REAFIANZAR POR FOGAR	SALDO VIGENTE REAFIANZADO 01-2021	CANTIDAD DE GTIAS VIGENTES REAFIANZADAS
ACINDAR PYMES S.G.R.	\$ 300.000.000	\$ 37.527.915	107
AFFIDAVIT S.G.R.	\$ 20.000.000	\$ -	
AGROAVAL S.G.R.	\$ 20.000.000	\$ -	
ARGENPYMES S.G.R.	\$ 20.000.000	\$ -	
AVAL FEDERAL S.G.R.	\$ 380.000.000	\$ 193.392.027	436
AVAL FERTIL S.G.R.	\$ 80.000.000	\$ 12.158.121	89
AVAL RURAL S.G.R.	\$ 100.000.000	\$ 56.895.000	93
AVALES DEL CENTRO S.G.R.	\$ 20.000.000	\$ -	
AVALUAR S.G.R.	\$ 20.000.000	\$ -	
GARANTIAS BIND S.G.R.	\$ 100.000.000	\$ 75.149.788	192
CAMPO AVAL S.G.R.	\$ 40.000.000	\$ 35.330.000	44
CARDINAL S.G.R.	\$ 100.000.000	\$ -	
CONFEDERAR NEA S.G.R.	\$ 20.000.000	\$ -	
CRECER S.G.R.	\$ 20.000.000	\$ 11.314.472	40
CUYO AVAL S.G.R.	\$ 270.000.000	\$ 63.920.524	68
GARANTIZAR S.G.R.	\$ 500.000.000	\$ 221.800.536	2.451
INTEGRA PYMES S.G.R.	\$ 20.000.000	\$ -	
INTERGARANTIAS S.G.R.	\$ 300.000.000	\$ 275.439.802	539
LOS GROBO S.G.R.	\$ 20.000.000	\$ -	
POTENCIAR S.G.R.	\$ 20.000.000	\$ -	
PYME AVAL S.G.R.	\$ 100.000.000	\$ 8.477.224	23
RESILIENCIA S.G.R.	\$ 20.000.000	\$ 1.546.442	4
UNION S.G.R.	\$ 40.000.000	\$ 1.683.683	6
TOTAL	\$ 2.530.000.000	\$ 994.635.534	4.092

Solvencia

Cociente entre el saldo neto de garantías vigentes y el FDR Disponible (FDR Computable – FDR Contingente*).

*El FDR contingente no incluye la variación de tipo de cambio

Limite: 400%



Variación mensual: 4%

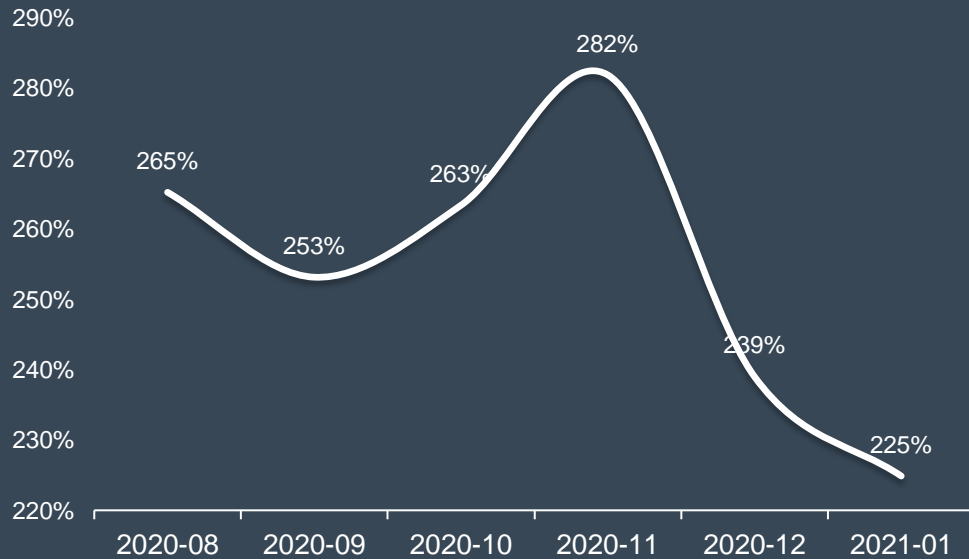
Promedio semestral: 259%

- (*) Resulta de aplicación lo previsto en el artículo 23 punto 2 de la Resolución 455 /2018 y sus modificatorias.

SGR	SOLVENCIA
ACINDAR PYMES S.G.R.	224%
AFFIDAVIT S.G.R.	217%
AFIANZAR S.G.R.	86%
AGROAVAL S.G.R.	400%
ALIANZA S.G.R.	116%
AMERICANA DE AVALES S.G.R.	89%
ARGENPYMES S.G.R.	204%
AVAL AR S.G.R.	134%
AVAL FEDERAL S.G.R.	200%
AVAL FERTIL S.G.R.	206%
AVAL GANADERO S.G.R.	304%
AVAL RURAL S.G.R.	274%
AVALES DEL CENTRO S.G.R.	79%
AVALUAR S.G.R.	101%
ALFA PYME S.G.R.	188%
CAMPO AVAL S.G.R.	313%
CARDINAL S.G.R.	Excedida (*)
CONAVAL S.G.R.	80%
CONFEDERAR NEA S.G.R.	111%
CONFIABLES S.G.R.	43%
CRECER S.G.R.	302%
CREDITO ARGENTINO S.G.R	30%
CUYO AVAL S.G.R.	335%
DON MARIO S.G.R.	332%
FIDEM S.G.R.	41%
FIDUS S.G.R.	81%
FINTECH S.G.R.	225%
GARANTIAS BIND S.G.R.	195%
GARANTIZAR S.G.R.	310%
INNOVA S.G.R.	110%
INTEGRA PYMES S.G.R.	117%
INTERAVALES S.G.R.	177%
INTERGARANTIAS S.G.R.	333%
LOS GROBO S.G.R.	Excedida (*)
MILLS S.G.R.	60%
MOVIL S.G.R.	147%
NEUQUEN PYMES S.G.R.	45%
POTENCIAR S.G.R.	166%
PURO AVAL SG.R.	0%
PYME AVAL S.G.R.	185%
RESILIENCIA S.G.R.	104%
RIG AVALES S.G.R.	52%
SOLIDUM S.G.R.	135%
UNION S.G.R.	126%
VINCULOS S.G.R.	269%
TOTAL SISTEMA	249%

Grado de Utilización del FDR (GDU)

Cociente entre el saldo bruto de garantías vigentes ponderadas y el FDR Computable.



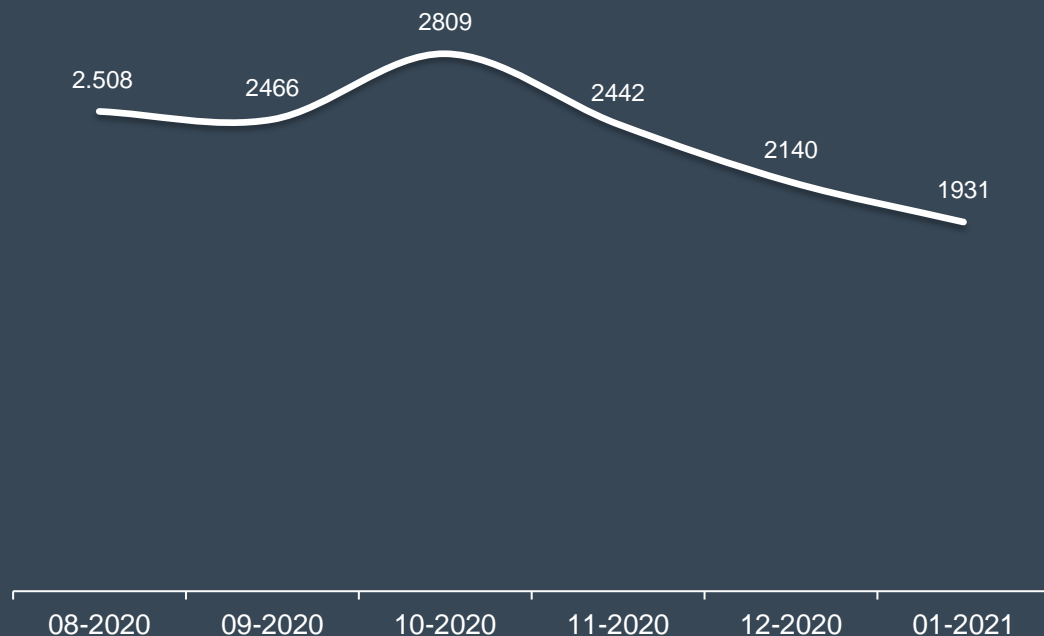
Variación mensual: -14%

Promedio semestral: 254%

SGR	ÚLTIMO AÑO	ÚLTIMO SEMESTRE	ÚLTIMO TRIMESTRE	ene-21
ACINDAR PYMES S.G.R.	299%	245%	253%	256%
AFFIDAVIT S.G.R.	335%	338%	314%	284%
AFIANZAR S.G.R.	292%	327%	252%	128%
AGROAVAL S.G.R.	434%	467%	474%	471%
ALIANZA S.G.R.	117%	154%	159%	149%
AMERICANA DE AVALES S.G.R.	209%	100%	119%	125%
ARGENPYMES S.G.R.	241%	253%	232%	223%
AVAL AR S.G.R.	292%	256%	240%	190%
AVAL FEDERAL S.G.R.	240%	243%	251%	270%
AVAL FERTIL S.G.R.	368%	346%	363%	351%
AVAL GANADERO S.G.R.	462%	504%	501%	487%
AVAL RURAL S.G.R.	367%	398%	408%	391%
AVALES DEL CENTRO S.G.R.	200%	196%	161%	108%
AVALUAR S.G.R.	256%	184%	146%	145%
ALFA PYME S.G.R.	253%	253%	265%	258%
CAMPO AVAL S.G.R.	400%	426%	421%	414%
CARDINAL S.G.R.	179%	64%	59%	57%
CONAVAL S.G.R.	146%	202%	118%	75%
CONFEDERAR NEA S.G.R.	118%	92%	117%	127%
CONFIABLES S.G.R.	53%	50%	70%	73%
CRECER S.G.R.	379%	399%	409%	444%
CREDITO ARGENTINO S.G.R.	35%	31%	38%	24%
CUYO AVAL S.G.R.	390%	418%	448%	473%
DON MARIO S.G.R.	457%	493%	502%	484%
FIDEM S.G.R.	28%	54%	64%	50%
FIDUS S.G.R.	245%	251%	204%	120%
FINTECH S.G.R.	121%	241%	366%	362%
GARANTIAS BIND S.G.R.	238%	259%	257%	247%
GARANTIZAR S.G.R.	305%	314%	275%	0%
INNOVA S.G.R.	234%	277%	248%	146%
INTEGRA PYMES S.G.R.	199%	217%	188%	0%
INTERVALES S.G.R.	287%	227%	216%	198%
INTERGARANTIAS S.G.R.	541%	496%	504%	489%
LOS GROBO S.G.R.	101%	86%	82%	91%
MILLS S.G.R.	166%	256%	155%	80%
MOVIL S.G.R.	191%	207%	192%	219%
NEUQUEN PYMES S.G.R.	134%	264%	410%	76%
POTENCIAR S.G.R.	302%	290%	281%	288%
PURO AVAL SG.R.	0%	0%	0%	0%
PYME AVAL S.G.R.	281%	262%	266%	270%
RESILIENCIA S.G.R.	223%	224%	218%	127%
RIG AVALES S.G.R.	74%	93%	96%	70%
SOLIDUM S.G.R.	258%	192%	196%	197%
UNION S.G.R.	288%	283%	218%	186%
VINCULOS S.G.R.	286%	256%	233%	219%
PROMEDIO	251%	254%	250%	225%

- El cálculo del GDU detallado en este informe se realiza mediante el sistema informático de seguimiento y control de la Dirección del Régimen de SGR.

MIPyMES asistidas por SGR

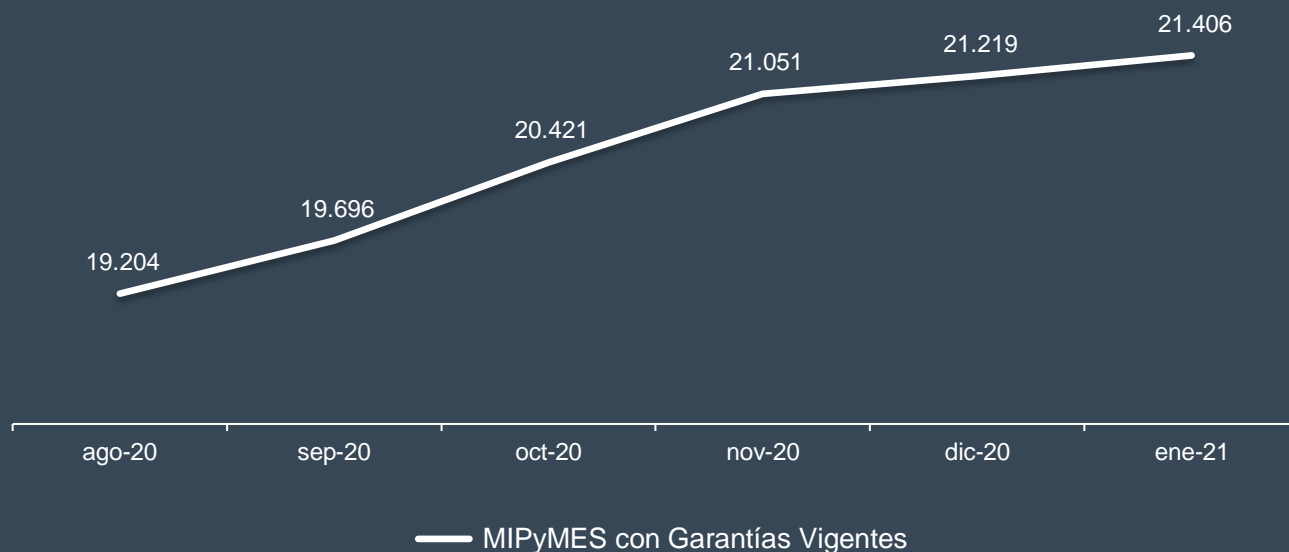


El total sistema no coincide con la sumatoria por SGR ya que puede ocurrir que una MIPyME sea asistida por más de una SGR.

La suma de MIPyMEs asistidas por mes no coincide con la del año YTD ya que puede ser que una MIPyME fue asistida en varios meses.

SGR	PYMES ASISTIDAS	
	2020 YTD	2021 YTD
ACINDAR PYMES S.G.R.	413	155
AFFIDAVIT S.G.R.	37	40
AFIANZAR S.G.R.	-	2
AGROAVAL S.G.R.	27	4
ALIANZA S.G.R.	14	26
AMERICANA DE AVALES S.G.R.	18	2
ARGENPYMES S.G.R.	87	73
AVAL AR S.G.R.	29	19
AVAL FEDERAL S.G.R.	41	37
AVAL FERTIL S.G.R.	44	26
AVAL GANADERO S.G.R.	18	16
AVAL RURAL S.G.R.	41	33
AVALES DEL CENTRO S.G.R.	52	32
AVALUAR S.G.R.	45	19
ALFA PYME S.G.R.	18	19
CAMPO AVAL S.G.R.	72	34
CARDINAL S.G.R.	19	-
CONAVAL S.G.R.	2	5
CONFEDERAR NEA S.G.R.	21	7
CONFIABLES S.G.R.	-	14
CRECER S.G.R.	54	64
CREDITO ARGENTINO S.G.R.	10	6
CUYO AVAL S.G.R.	63	41
DON MARIO S.G.R.	55	23
FIDEM S.G.R.	-	11
FIDUS S.G.R.	21	14
FINTECH S.G.R.	-	9
GARANTIAS BIND S.G.R.	86	62
GARANTIZAR S.G.R.	885	967
INNOVA S.G.R.	8	39
INTEGRA PYMES S.G.R.	47	41
INTERVALES S.G.R.	24	28
INTERGARANTIAS S.G.R.	141	96
LOS GROBO S.G.R.	10	-
MILLS S.G.R.	-	16
MOVIL S.G.R.	8	51
NEUQUEN PYMES S.G.R.	-	11
POTENCIAR S.G.R.	34	87
PURO AVAL S.G.R.	-	-
PYME AVAL S.G.R.	103	65
RESILIENCIA S.G.R.	32	23
RIG AVALES S.G.R.	4	28
SOLIDUM S.G.R.	30	14
UNION S.G.R.	29	21
VINCULOS S.G.R.	42	18
Total Sistema (Quitando duplicados)	2.088	1.931

MIPyMES con garantías vigentes



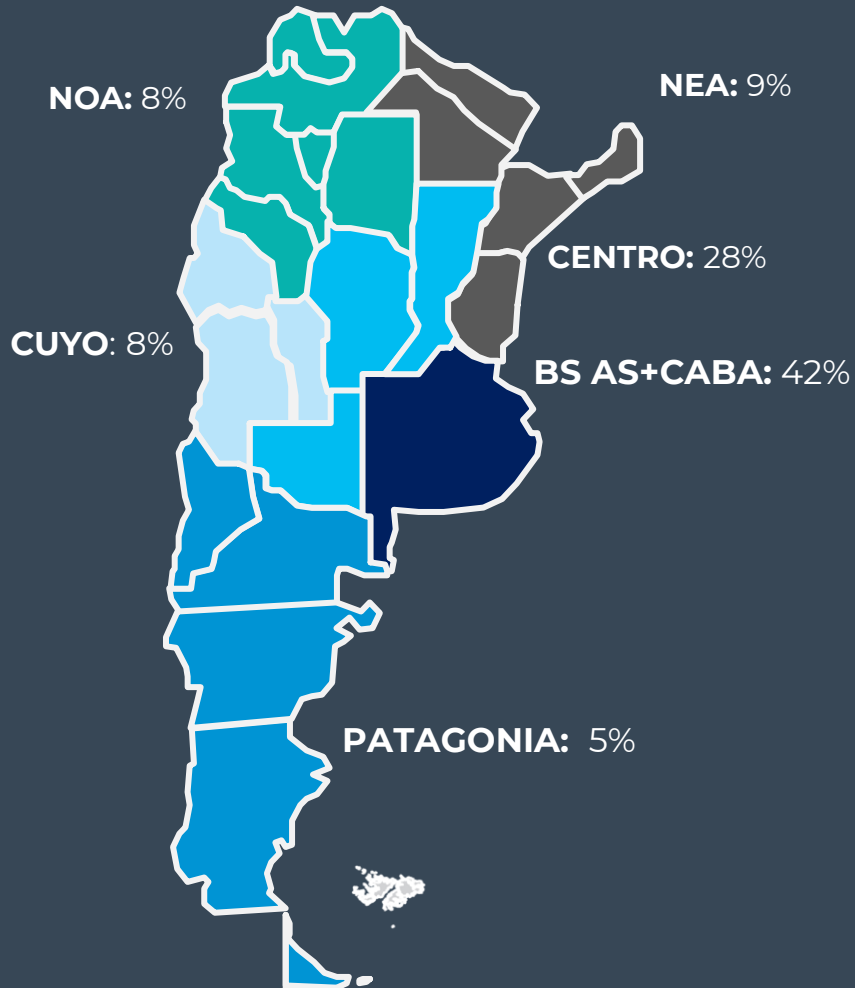
Variación mensual: 1%

- La cantidad de MIPyMES con garantías vigentes es una variable "stock" que mide a fin de cada mes las cantidad de MIPyMES que tienen al menos una garantía vigente.

SGR	PYMES CON GARANTIAS VIGENTES	CANTIDAD DE GARANTIAS VIGENTES
ACINDAR PYMES S.G.R.	1.719	6.916
AFFIDAVIT S.G.R.	125	939
AFIANZAR S.G.R.	126	298
AGROAVAL S.G.R.	293	396
ALIANZA S.G.R.	56	347
AMERICANA DE AVALES S.G.R.	38	124
ARGENPYMES S.G.R.	447	3.964
AVAL AR S.G.R.	92	481
AVAL FEDERAL S.G.R.	167	1.180
AVAL FERTIL S.G.R.	121	967
AVAL GANADERO S.G.R.	395	1.963
AVAL RURAL S.G.R.	369	1.861
AVALES DEL CENTRO S.G.R.	92	743
AVALUAR S.G.R.	103	623
ALFA PYME S.G.R.	243	884
CAMPO AVAL S.G.R.	311	1.598
CARDINAL S.G.R.	40	47
CONAVAL S.G.R.	41	88
CONFEDERAR NEA S.G.R.	53	263
CONFIABLES S.G.R.	60	162
CRECER S.G.R.	202	2.651
CREDITO ARGENTINO S.G.R.	11	83
CUYO AVAL S.G.R.	370	1.488
DON MARIO S.G.R.	531	3.292
FIDEM S.G.R.	30	139
FIDUS S.G.R.	58	226
FINTECH S.G.R.	592	729
GARANTIAS BIND S.G.R.	246	2.250
GARANTIZAR S.G.R.	35.132	16.467
INNOVA S.G.R.	121	684
INTEGRA PYMES S.G.R.	134	698
INTERAVALES S.G.R.	52	445
INTERGARANTIAS S.G.R.	261	4.141
LOS GROBO S.G.R.	71	82
MILLS S.G.R.	75	478
MOVIL S.G.R.	140	877
NEUQUEN PYMES S.G.R.	17	64
POTENCIAR S.G.R.	341	2.770
PURO AVAL S.G.R.	-	-
PYME AVAL S.G.R.	196	1.655
RESILIENCIA S.G.R.	119	593
RIG AVALES S.G.R.	44	270
SOLIDUM S.G.R.	94	548
UNION S.G.R.	119	688
VINCULOS S.G.R.	123	330
Total Sistema	21.406	65.492

MIPyMES con garantías vigentes

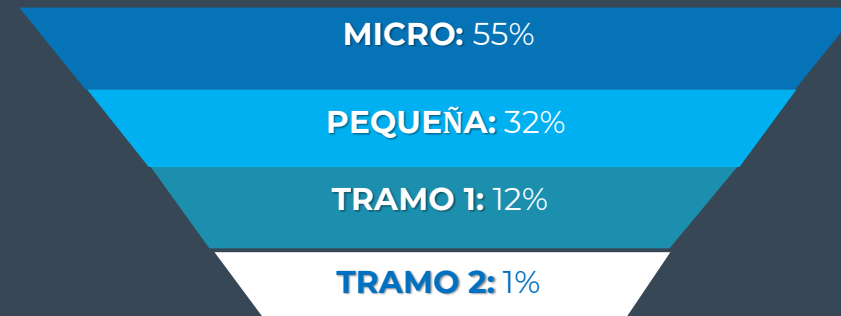
MIPyMES: Asistidas por región.



MIPyMES: Asistidas por sector.



MIPyMES: Asistidas por tramo.



Información Adicional

- ✓ Auditores Externos.
- ✓ Inscripción como Preferidas A.
- ✓ Calificaciones de riesgo

SGR	AUDITORES	PREFERIDAS A	CALIFICACIONES				
			EVALUADORA LATINOAMERICANA	FIX SCR		UNTREF (ACR UP)	MOODYS
				Corto	Largo		
ACINDAR PYMES S.G.R.	Deloitte & Co S.A.	Preferidas A		A2	A		
AFFIDAVIT S.G.R.	Bértora y Asoc. S.R.L.	Preferidas A					A-.ar
AFIANZAR S.G.R.	PICCARDO & CIA	Preferidas A	A+				
AGROAVAL S.G.R.	KPMG	Preferidas A		A1	AA-		
ALIANZA S.G.R.	Bértora y Asoc. S.R.L.	Preferidas A	A-				
AMERICANA DE AVALES S.G.R.	PICCARDO & CIA	Preferidas A	A+				
ARGENPYMES S.G.R.	Crowe	Preferidas A	A+				
AVAL AR S.G.R.	Dr. José Luis Serpa	Preferidas A	A				
AVAL FEDERAL S.G.R.	RSM AR SRL	Preferidas A		A3	BBB		
AVAL FERTIL S.G.R.	Bértora y Asoc. S.R.L.	Preferidas A		A3	BBB+		
AVAL GANADERO S.G.R.	PICCARDO & CIA	Preferidas A	A+				
AVAL RURAL S.G.R.	Deloitte & Co S.A.	Preferidas A					A+.ar
AVALES DEL CENTRO S.G.R.	CR. Daniel Alejandro Altamirano	Preferidas A	A+	A3	BBB		
AVALUAR S.G.R.	Becher y Asociados S.R.L.	Preferidas A					
ALFA PYME S.G.R.	PICCARDO & CIA	Preferidas A	A+				
CAMPO AVAL S.G.R.	Alaluf y Asociados	Preferidas A		A3	BBB+		
CARDINAL S.G.R.	CR. Daniel Alejandro Altamirano	Preferidas A					
CONAVAL S.G.R.	Estudio Piccardo & Cia	Preferidas A	A-				
CONFEDERAR NEA S.G.R.	Lisicki, Litvin y asociados	Preferidas A					
CONFIABLES S.G.R.	Dr. Antonio Bagnato	Preferidas A					
CRECER S.G.R.	Crowe	Preferidas A		A3	BBB		
CREDITO ARGENTINO S.G.R	A determinar	Preferidas A					
CUYO AVAL S.G.R.	Dr. Eduardo Fierro	Preferidas A		A2	A-		
DON MARIO S.G.R.	Pistrelli, Henry Martin & Asoc.	Preferidas A		A1	AA-		
FIDEM S.G.R.	Cra.Adirana B. Serra	Preferidas A					
FIDUS S.G.R.	Dr. Carlos Alberto Vinci	Preferidas A					
FINTECH S.G.R.	Lisicki, Litvin y asociados	Preferidas A					
GARANTIAS BIND S.G.R.	Pistrelli Henry y Asociados SRL	Preferidas A		A1	A+		
GARANTIZAR S.G.R.	KPMG	Preferidas A		A1	AA-	AAA	
INNOVA S.G.R.	Estudio Sasovsky & asociados	Preferidas A	A				
INTEGRA PYMES S.G.R.	Bértora y Asoc. S.R.L.	Preferidas A		A3	BBB		
INTERVALES S.G.R.	Iglesias y Escobar S.R.L.		A				
INTERGARANTIAS S.G.R.	Iglesias y Escobar SRL	Preferidas A	A+				
LOS GROBO S.G.R.	Brea Solans & Asociados	Preferidas A					
MILLS S.G.R.	Estudio Piccardo & Cia	Preferidas A					AA-
MOVIL S.G.R.	SASOVSKY & ASOCIADOS S.A.S.	Preferidas A	A				
NEUQUEN PYMES S.G.R.	Bértora y Asoc. S.R.L.	En tramite	A-				
POTENCIAR S.G.R.	Estudio Piccardo & Cia	Preferidas A	A+				
PURO AVAL SG.R.	La Vista Casal S.A.						
PYME AVAL S.G.R.	Dr. José Luis Serpa	Preferidas A	A+				
RESILIENCIA S.G.R.	Silvina Rodriguez	Preferidas A					A+
RIG AVALES S.G.R.	Bértora y Asoc. S.R.L.	Preferidas A	A-				
SOLIDUM S.G.R.	Felcaro, Roldan Y Asociados			A3	BBB		
UNION S.G.R.	Bértora y Asoc. S.R.L.	Preferidas A	A				
VINCULOS S.G.R.	Cdro Sebastian P. Massun	Preferidas A					A-

Muchas gracias



Ministerio de
Desarrollo Productivo
Argentina