

Informe Abril 2022

Sistema de Sociedades de Garantía Recíproca en Argentina

Secretaria de la Pequeña y Mediana Empresa y los Emprendedores



Ministerio de
Desarrollo Productivo
Argentina

índice

Información General	3
Fondos de Riesgo	4
Inversiones	5
Mora	6
Cantidad de garantías y MIPyMEs en mora	6
Tipo de Garantía	7
Antigüedad	8
Garantías otorgadas	9
2021 YTD vs 2022 YTD	9
2022 YTD: Por tipo	10
Garantías vigentes	11
Porcentaje de saldo por moneda	12
Por tipo de acreedor y por banco	13
Por tipo de acreedor y por SGR	14
Monto de garantías vigentes por acreedor bancario	15
Garantías reafianzadas	16
Solvencia	17
Grado de Utilización del FDR (GDU)	18
MiPyMEs asistidas	19
MiPyMEs con garantías vigentes	20
Distribución por región, tramo y sector	21
Información adicional	22
Resumen del sistema	23
Contacto comercial	24

Información General



Autorización a funcionar

Se encuentran autorizadas a funcionar un total de:

- 45 SGR.
- 2 Fondos de Afectación específica.



Marco normativo

Las SGR se rigen por:

- Ley 24.467 y sus modificatorias.
- Decreto N° 699-2018.
- Resolución N° 21/2021 y modificatorias.



Aumentos del fondo de riesgo autorizados

Desde Abril 2021 hasta la fecha se han autorizado aumentos del Fondo de Riesgo para las siguientes SGR:

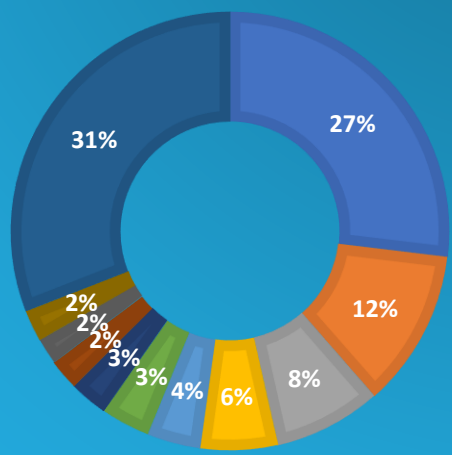
- AGROAVAL S.G.R.
- CAMPO AVAL S.G.R.
- CRECER S.G.R. (Junio de 2021 y Marzo de 2022)
- AVAL FEDERAL S.G.R.
- AVAL RURAL S.G.R.
- INTERGARANTIAS S.G.R.
- FINTECH S.G.R. (Junio y Diciembre de 2021)
- POTENCIAR S.G.R. (Junio y Diciembre de 2021)
- ACINDAR PYMES S.G.R. (Junio y Diciembre de 2021)
- ARGENPYMES S.G.R. (Junio y Diciembre de 2021)
- CUYO AVAL S.G.R.
- MOVIL S.G.R. (Agosto de 2021 y Abril de 2022)
- AVAL GANADERO S.G.R.
- DON MARIO S.G.R.
- AVAL FERTIL S.G.R.
- GARANTIAS BIND S.G.R.
- PYME AVAL SGR
- INNOVA SGR
- GARANTIZAR S.G.R. (Mayo y Noviembre de 2021)
- AFIANZAR S.G.R
- INTEGRA PYMES .S.G.R

Resolución N° 116/2021: Se establecen nuevos parámetros para las solicitudes de aumento del Fondo de Riesgo.

Resolución N° 25/2022: Se extienden las restricciones de inversiones en moneda extranjera hasta el día 31 de marzo de 2023.

4. Fondos de Riesgo

Autorizado, Computable, Valor de Mercado y Disponible



- GARANTIZAR S.G.R.
- ACINDAR PYMES S.G.R.
- ARGENPYMES S.G.R.
- POTENCIAR S.G.R.
- DON MARIO S.G.R.
- GARANTIAS BIND S.G.R.
- INTERGARANTIAS S.G.R.
- AVAL RURAL S.G.R.
- FINTECH S.G.R.
- AGROAVAL S.G.R.
- OTRAS

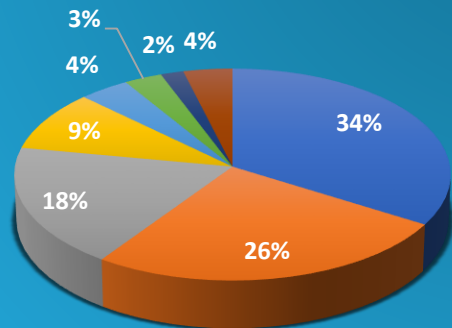
La desgravación impositiva se calcula a partir del FDR Computable.

El FDR Computable incluye los aportes realizados por la propia SGR, introducidos en el Artículo N° 17 de la Resolución vigente. En ningún caso los aportes al FDR podrán superar el monto máximo oportunamente autorizado por la Autoridad de Aplicación, con excepción de los de titularidad de la SGR que incrementen el mismo, conforme surge del Artículo 16 de la Resolución vigente.

SGR	AUTORIZADO	COMPUTABLE	VALOR DE MERCADO	DISPONIBLE
ACINDAR PYMES S.G.R.	\$ 7.541.403.377	\$ 7.460.883.816	\$ 7.585.412.280	\$ 7.077.817.252
AFFIDAVIT S.G.R.	\$ 550.000.000	\$ 536.410.083	\$ 588.221.129	\$ 536.410.083
AFIANZAR S.G.R.	\$ 825.000.000	\$ 814.756.732	\$ 941.179.197	\$ 814.756.732
AGROAVAL S.G.R.	\$ 1.500.000.000	\$ 1.500.000.000	\$ 1.893.444.280	\$ 1.500.000.000
ALFA PYME S.G.R.	\$ 852.194.956	\$ 849.467.175	\$ 935.240.853	\$ 832.445.899
ALIANZA S.G.R.	\$ 550.000.000	\$ 122.337.705	\$ 156.399.675	\$ 122.324.246
AMERICANA DE AVALES S.G.R.	\$ 550.000.000	\$ 550.000.000	\$ 613.384.178	\$ 548.535.007
ARGENPYMES S.G.R.	\$ 5.062.500.000	\$ 5.062.500.000	\$ 4.859.455.613	\$ 4.979.679.486
AVAL AR S.G.R.	\$ 550.000.000	\$ 433.012.449	\$ 485.394.057	\$ 426.302.063
AVAL FEDERAL S.G.R.	\$ 1.144.000.000	\$ 1.060.060.091	\$ 1.030.519.705	\$ 998.816.285
AVAL FERTIL S.G.R.	\$ 1.125.000.000	\$ 1.125.000.000	\$ 1.182.299.700	\$ 1.121.321.481
AVAL GANADERO S.G.R.	\$ 898.471.906	\$ 898.091.906	\$ 1.030.612.448	\$ 896.775.906
AVAL RURAL S.G.R.	\$ 1.373.633.997	\$ 1.444.593.321	\$ 1.498.554.853	\$ 1.442.463.129
AVALES DEL CENTRO S.G.R.	\$ 550.000.000	\$ 550.000.000	\$ 629.940.112	\$ 537.214.401
AVALUAR S.G.R.	\$ 550.000.000	\$ 549.999.641	\$ 579.601.715	\$ 536.520.226
CAMPO AVAL S.G.R.	\$ 975.000.000	\$ 980.732.903	\$ 1.249.117.094	\$ 980.732.501
CARDINAL S.G.R.	\$ 550.000.000	\$ 203.549.290	-	-
CONAVAL S.G.R.	\$ 550.000.000	\$ 393.147.027	\$ 459.685.942	\$ 392.247.027
CONFEDERAR NEA S.G.R.	\$ 550.000.000	\$ 125.679.232	\$ 164.057.801	\$ 106.770.712
CONFIABLES S.G.R.	\$ 550.000.000	\$ 80.000.000	\$ 125.528.253	\$ 79.033.551
CRECER S.G.R.	\$ 1.687.500.000	\$ 1.667.200.000	\$ 1.664.426.400	\$ 1.645.668.709
CREAR S.G.R.	\$ 550.000.000	\$ 299.999.999	\$ 143.327.907	\$ 299.999.999
CUYO AVAL S.G.R.	\$ 850.000.000	\$ 850.000.000	\$ 1.070.596.397	\$ 791.913.876
DON MARIO S.G.R.	\$ 2.860.000.000	\$ 2.496.904.020	\$ 3.062.474.920	\$ 2.489.636.154
FID AVAL S.G.R.	\$ 550.000.000	\$ 509.967.311	\$ 510.492.948	\$ 509.407.233
FIDEM S.G.R.	\$ 550.000.000	\$ 355.142.972	\$ 352.192.051	\$ 355.142.972
FINTECH S.G.R.	\$ 1.237.500.000	\$ 1.237.500.000	\$ 1.316.742.762	\$ 1.235.002.023
GARANTIAS BIND S.G.R.	\$ 2.300.000.000	\$ 2.300.000.000	\$ 3.072.829.689	\$ 2.290.619.410
GARANTIZAR S.G.R.	\$ 16.499.404.770	\$ 18.273.356.376	\$ 22.983.990.592	\$ 17.035.405.682
INNOVA S.G.R.	\$ 825.000.000	\$ 825.000.000	\$ 889.610.720	\$ 825.000.000
INTEGRA PYMES S.G.R.	\$ 825.000.000	\$ 627.372.331	\$ 687.935.815	\$ 622.433.928
INTERAVALES S.G.R.	\$ 550.000.000	\$ 550.000.000	\$ 660.926.758	\$ 533.876.365
INTERGARANTIAS S.G.R.	\$ 1.800.000.000	\$ 1.800.000.000	\$ 2.239.761.786	\$ 1.750.849.738
MILLS S.G.R.	\$ 550.000.000	\$ 549.936.019	\$ 511.639.344	\$ 549.936.019
MOVIL S.G.R.	\$ 1.237.500.000	\$ 915.000.000	\$ 967.123.160	\$ 908.073.434
NEUQUEN PYMES S.G.R.	\$ 550.000.000	\$ 118.933.036	\$ 120.973.871	\$ 118.408.069
POTENCIAR S.G.R.	\$ 3.825.000.000	\$ 3.793.484.139	\$ 3.907.616.660	\$ 3.779.196.936
PROMOVER S.G.R.	\$ 652.219.800	\$ 461.967.529	\$ 859.398.467	\$ 281.998.934
PYME AVAL S.G.R.	\$ 1.200.000.000	\$ 1.043.145.720	\$ 1.085.185.189	\$ 1.001.704.056
RESILIENCIA S.G.R.	\$ 550.000.000	\$ 539.764.939	\$ 576.364.895	\$ 537.854.338
RIG AVALES S.G.R.	\$ 550.000.000	\$ 189.693.925	\$ 208.358.154	\$ 189.693.925
SOLIDUM S.G.R.	\$ 550.000.000	\$ 549.311.114	\$ 767.952.850	\$ 534.556.189
TREND S.G.R.	\$ 550.000.000	\$ 299.000.000	\$ 301.424.121	\$ 299.000.000
UNION S.G.R.	\$ 550.000.000	\$ 550.000.000	\$ 763.972.595	\$ 550.000.000
VINCULOS S.G.R.	\$ 550.000.000	\$ 54.640.289	\$ 125.496.522	\$ 42.167.721
TOTAL	\$ 69.196.328.806	\$ 65.597.541.092	\$ 74.712.981.932	\$ 62.948.952.054

5.

Inversiones

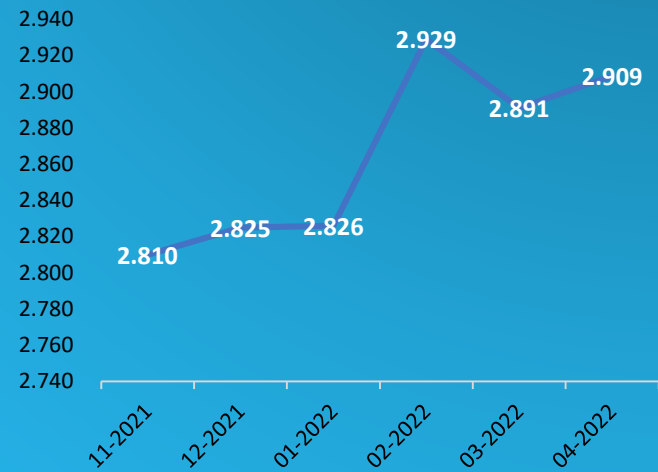


- Operaciones de crédito público de las que resulte deudora la SECRETARÍA DE HACIENDA del MINISTERIO DE HACIENDA o el "BCRA"
- Cuotapartes de fondos comunes de inversión
- Obligaciones negociables, debentures y otros títulos valores representativos de deuda, simples o convertibles, garantizados o no, autorizados a la oferta pública por la "CNV"
- Depósitos a plazo fijo autorizados por el BCRA en pesos o moneda extranjera, a tasa fija o retribución variable y/o ajustables por UVA/UVI
- Valores negociables emitidos por las provincias, municipalidades, la Ciudad Autónoma de Buenos Aires
- Cuotapartes de Fondos comunes de inversión PyME autorizados por la "CNV", cheques de pago diferido avalados, pagarés avalados emitidos para su negociación en Mercados de Valores
- Títulos valores emitidos por Sociedades y/o Estados extranjeros u organismos internacionales
- Otras Inversiones

	SGR	DOLARES	PESOS	UVA
ACINDAR PYMES S.G.R.	52%	48%	0%	
AFFIDAVIT S.G.R.	63%	37%	0%	
AFIANZAR S.G.R.	25%	75%	0%	
AGROAVAL S.G.R.	46%	54%	0%	
ALFA PYME S.G.R.	51%	49%	0%	
ALIANZA S.G.R.	75%	25%	0%	
AMERICANA DE AVALES S.G.R.	43%	57%	0%	
ARGENPYMES S.G.R.	37%	63%	0%	
AVAL AR S.G.R.	68%	32%	0%	
AVAL FEDERAL S.G.R.	78%	22%	0%	
AVAL FERTIL S.G.R.	65%	35%	0%	
AVAL GANADERO S.G.R.	38%	62%	0%	
AVAL RURAL S.G.R.	76%	24%	0%	
AVALES DEL CENTRO S.G.R.	65%	35%	0%	
AVALUAR S.G.R.	36%	64%	0%	
CAMPO AVAL S.G.R.	72%	26%	2%	
CARDINAL S.G.R.	-	-	-	
CONAVAL S.G.R.	51%	49%	0%	
CONFEDERAR NEA S.G.R.	57%	43%	0%	
CONFIABLES S.G.R.	60%	40%	0%	
CRECER S.G.R.	55%	45%	0%	
CREAR S.G.R.	69%	31%	0%	
CUYO AVAL S.G.R.	17%	83%	0%	
DON MARIO S.G.R.	79%	21%	0%	
FID AVAL S.G.R.	77%	23%	0%	
FIDEM S.G.R.	75%	25%	0%	
FINTECH S.G.R.	80%	20%	0%	
GARANTIAS BIND S.G.R.	45%	55%	0%	
GARANTIZAR S.G.R.	8%	73%	18%	
INNOVA S.G.R.	92%	8%	0%	
INTEGRA PYMES S.G.R.	62%	38%	0%	
INTERAVALES S.G.R.	47%	53%	0%	
INTERGARANTIAS S.G.R.	48%	52%	0%	
MILLS S.G.R.	60%	40%	0%	
MOVIL S.G.R.	82%	18%	0%	
NEUQUEN PYMES S.G.R.	71%	29%	0%	
POTENCIAR S.G.R.	25%	75%	0%	
PROMOVER S.G.R.	24%	76%	0%	
PYME AVAL S.G.R.	50%	50%	0%	
RESILIENCIA S.G.R.	60%	38%	2%	
RIG AVALES S.G.R.	35%	65%	0%	
SOLIDUM S.G.R.	11%	86%	3%	
TREND S.G.R.	40%	60%	0%	
UNION S.G.R.	39%	61%	0%	
VINCULOS S.G.R.	95%	5%	0%	
TOTAL (*)	93%	7%	0%	

6. Mora con y sin deuda proporcional asignada. Cantidad de garantías y MIPyMEs en mora

MIPyMEs en Mora



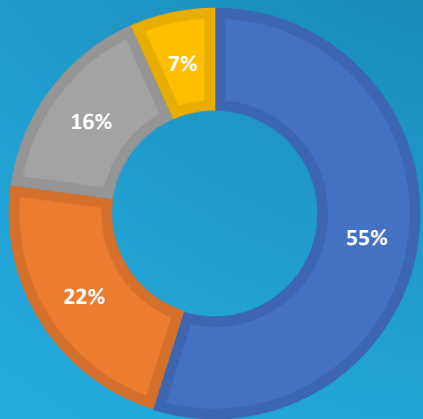
- El monto de mora es el total informado en el anexo G (ex 13) del Régimen Informativo.

- La deuda proporcional es el pasivo que se le asigna al socio protector (emitiendo un certificado de crédito) a la hora de retirar su aporte del FDR. Según lo establecido en el artículo 28 de la Resolución 21/2021 y sus modificatorias.

- El “% MORA” se calcula como el cociente entre el monto total de la Mora informado en el Anexo G (ex 13) dividido por el total del Saldo Bruto de las Garantías Vigenes informado en el Anexo F Cuadro 1-2.

SGR	MORA	MORA SIN DEUDA PROP	CANTIDAD DE GTIAS EN MORA	CANTIDAD DE PYMES EN MORA	% MORA
ACINDAR PYMES S.G.R.	\$ 1.091.270.523	\$ 383.066.564	1.586	239	6%
AFFIDAVIT S.G.R.	\$ -	\$ -	0	0	0%
AFIANZAR S.G.R.	\$ -	\$ -	0	0	0%
AGROAVAL S.G.R.	\$ 3.565.423	\$ -	2	2	0%
ALFA PYME S.G.R.	\$ 55.843.935	\$ 17.021.276	45	8	3%
ALIANZA S.G.R.	\$ 501.796	\$ 13.459	3	1	0%
AMERICANA DE AVALES S.G.F	\$ 1.464.993	\$ 1.464.993	5	2	0%
ARGENPYMES S.G.R.	\$ 226.946.322	\$ 82.820.514	266	66	2%
AVAL AR S.G.R.	\$ 6.710.386	\$ 6.710.386	22	17	1%
AVAL FEDERAL S.G.R.	\$ 74.863.781	\$ 61.243.806	136	44	3%
AVAL FERTIL S.G.R.	\$ 28.766.747	\$ 3.678.519	32	6	1%
AVAL GANADERO S.G.R.	\$ 1.316.000	\$ 1.316.000	1	1	0%
AVAL RURAL S.G.R.	\$ 62.034.211	\$ 2.130.192	248	33	2%
AVALES DEL CENTRO S.G.R.	\$ 27.156.141	\$ 12.785.599	90	14	2%
AVALUAR S.G.R.	\$ 20.048.958	\$ 13.479.415	69	10	2%
CAMPO AVAL S.G.R.	\$ 183.262	\$ 402	1	1	0%
CARDINAL S.G.R.	\$ 412.480.019	\$ 362.308.934	903	85	>100%
CONAVAL S.G.R.	\$ 900.000	\$ 900.000	3	1	0%
CONFEDERAR NEA S.G.R.	\$ 36.868.803	\$ 18.908.520	166	22	35%
CONFIALES S.G.R.	\$ 1.033.657	\$ 966.449	3	3	1%
CRECER S.G.R.	\$ 25.187.115	\$ 21.531.291	29	5	1%
CREAR S.G.R	\$ -	\$ -	0	0	0%
CUYO AVAL S.G.R.	\$ 175.883.325	\$ 58.086.126	296	34	8%
DON MARIO S.G.R.	\$ 34.940.611	\$ 7.267.866	8	6	0%
FID AVAL S.G.R.	\$ 560.078	\$ 560.078	2	1	0%
FIDEM S.G.R.	\$ -	\$ -	0	0	0%
FINTECH S.G.R.	\$ 2.499.221	\$ 2.497.977	13	6	0%
GARANTIAS BIND S.G.R.	\$ 76.045.730	\$ 9.380.590	71	14	1%
GARANTIZAR S.G.R.	\$ 3.094.876.734	\$ 1.237.950.694	5.479	2.520	5%
INNOVA S.G.R.	\$ -	\$ -	0	0	0%
INTEGRA PYMES S.G.R.	\$ 15.666.383	\$ 4.925.604	18	6	1%
INTERAVALES S.G.R.	\$ 18.976.415	\$ 16.123.635	159	20	1%
INTERGARANTIAS S.G.R.	\$ 49.150.262	\$ 49.150.262	62	12	1%
MILLS S.G.R.	\$ -	\$ -	0	0	0%
MOVIL S.G.R.	\$ 6.947.600	\$ 6.926.566	28	3	0%
NEUQUEN PYMES S.G.R.	\$ 524.967	\$ 524.967	2	2	0%
POTENCIAR S.G.R.	\$ 24.224.145	\$ 14.287.203	86	11	0%
PROMOVER S.G.R.	\$ 675.913.527	\$ 179.968.595	314	26	>100%
PYME AVAL S.G.R.	\$ 41.441.664	\$ 41.441.664	24	7	1%
RESILIENCIA S.G.R.	\$ 2.410.203	\$ 1.910.601	18	7	0%
RIG AVALES S.G.R.	\$ -	\$ -	0	0	0%
SOLIDUM S.G.R.	\$ 36.187.862	\$ 14.754.925	114	11	4%
TREND S.G.R.	\$ -	\$ -	0	0	0%
UNION S.G.R.	\$ -	\$ -	0	0	0%
VINCULOS S.G.R.	\$ 74.798.797	\$ 12.472.569	175	27	61%
TOTAL	\$ 6.408.189.597	\$ 2.648.576.241	10.479	2.909	4%

7. Distribución Mora: tipo de garantía

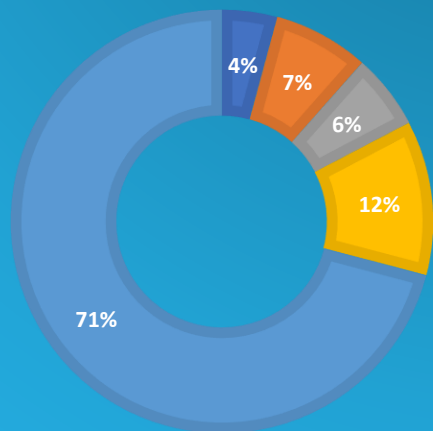


■ Prestamo Bancario ■ Cheque de Pago Diferido
 ■ Pagaré Bursatil ■ Otras

SGR	Prestamo Bancario	Cheque de Pago Diferido	Pagaré Bursatil	Otras
ACINDAR PYMES S.G.R.	61%	23%	13%	3%
AFFIDAVIT S.G.R.	0%	0%	0%	0%
AFIANZAR S.G.R.	0%	0%	0%	0%
AGROAVAL S.G.R.	59%	41%	0%	0%
ALFA PYME S.G.R.	5%	92%	3%	0%
ALIANZA S.G.R.	0%	100%	0%	0%
AMERICANA DE AVALES S.G.R.	0%	100%	0%	0%
ARGENPYMES S.G.R.	26%	27%	46%	2%
AVAL AR S.G.R.	0%	2%	98%	0%
AVAL FEDERAL S.G.R.	53%	46%	1%	0%
AVAL FERTIL S.G.R.	1%	34%	65%	0%
AVAL GANADERO S.G.R.	0%	0%	100%	0%
AVAL RURAL S.G.R.	19%	57%	24%	0%
AVALES DEL CENTRO S.G.R.	33%	67%	0%	0%
AVALUAR S.G.R.	0%	92%	8%	0%
CAMPO AVAL S.G.R.	0%	100%	0%	0%
CARDINAL S.G.R.	2%	45%	48%	5%
CONAVAL S.G.R.	0%	100%	0%	0%
CONFEDERAR NEA S.G.R.	32%	68%	0%	0%
CONFIABLES S.G.R.	100%	0%	0%	0%
CRECER S.G.R.	8%	75%	17%	0%
CREAR S.G.R.	0%	0%	0%	0%
CUYO AVAL S.G.R.	18%	59%	18%	5%
DON MARIO S.G.R.	48%	1%	51%	0%
FID AVAL S.G.R.	0%	0%	100%	0%
FIDEM S.G.R.	0%	0%	0%	0%
FINTECH S.G.R.	100%	0%	0%	0%
GARANTIAS BIND S.G.R.	41%	12%	5%	42%
GARANTIZAR S.G.R.	82%	9%	5%	5%
INNOVA S.G.R.	0%	0%	0%	0%
INTEGRA PYMES S.G.R.	5%	51%	44%	0%
INTERAVALES S.G.R.	0%	44%	56%	0%
INTERGARANTIAS S.G.R.	3%	50%	48%	0%
MILLS S.G.R.	0%	0%	0%	0%
MOVIL S.G.R.	0%	100%	0%	0%
NEUQUEN PYMES S.G.R.	0%	100%	0%	0%
POTENCIAR S.G.R.	5%	60%	34%	0%
PROMOVER S.G.R.	11%	24%	37%	27%
PYME AVAL S.G.R.	20%	79%	1%	0%
RESILIENCIA S.G.R.	8%	92%	0%	0%
RIG AVALES S.G.R.	0%	0%	0%	0%
SOLIDUM S.G.R.	0%	62%	38%	0%
TREND S.G.R.	0%	0%	0%	0%
UNION S.G.R.	0%	0%	0%	0%
VINCULOS S.G.R.	5%	59%	36%	0%
TOTAL	55%	22%	16%	7%

8.

Distribución Mora antigüedad



- Menor a 31 días
- Menor a 90 días
- Menor a 180 días
- Menor a 365 días
- Mayor a 365 días

SGR	Menor a 31 días	Menor a 90 días	Menor a 180 días	Menor a 365 días	Mayor a 365 días
ACINDAR PYMES S.G.R.	1%	3%	5%	11%	80%
AFFIDAVIT S.G.R.	0%	0%	0%	0%	0%
AFIANZAR S.G.R.	0%	0%	0%	0%	0%
AGROAVAL S.G.R.	0%	0%	0%	0%	100%
ALFA PYME S.G.R.	0%	1%	1%	16%	81%
ALIANZA S.G.R.	0%	0%	0%	25%	75%
AMERICANA DE AVALES S.G.R.	0%	0%	0%	0%	100%
ARGENPYMES S.G.R.	2%	1%	1%	45%	51%
AVAL AR S.G.R.	4%	24%	0%	39%	32%
AVAL FEDERAL S.G.R.	5%	9%	12%	47%	27%
AVAL FERTIL S.G.R.	0%	0%	0%	0%	100%
AVAL GANADERO S.G.R.	100%	0%	0%	0%	0%
AVAL RURAL S.G.R.	0%	0%	0%	0%	99%
AVALES DEL CENTRO S.G.R.	5%	22%	3%	6%	64%
AVALUAR S.G.R.	0%	10%	0%	9%	81%
CAMPO AVAL S.G.R.	0%	0%	0%	0%	100%
CARDINAL S.G.R.	0%	0%	0%	0%	100%
CONAVAL S.G.R.	33%	67%	0%	0%	0%
CONFEDERAR NEA S.G.R.	3%	3%	13%	16%	65%
CONFIABLES S.G.R.	89%	0%	4%	0%	7%
CRECER S.G.R.	38%	8%	25%	23%	5%
CREAR S.G.R.	0%	0%	0%	0%	0%
CUYO AVAL S.G.R.	1%	4%	3%	3%	88%
DON MARIO S.G.R.	54%	8%	11%	8%	19%
FID AVAL S.G.R.	0%	0%	0%	52%	48%
FIDEM S.G.R.	0%	0%	0%	0%	0%
FINTECH S.G.R.	0%	0%	0%	100%	0%
GARANTIAS BIND S.G.R.	0%	2%	0%	5%	93%
GARANTIZAR S.G.R.	5%	6%	7%	13%	69%
INNOVA S.G.R.	0%	0%	0%	0%	0%
INTEGRA PYMES S.G.R.	24%	0%	0%	5%	72%
INTERAVALES S.G.R.	0%	0%	85%	1%	15%
INTERGARANTIAS S.G.R.	0%	0%	51%	40%	9%
MILLS S.G.R.	0%	0%	0%	0%	0%
MOVIL S.G.R.	0%	24%	76%	0%	0%
NEUQUEN PYMES S.G.R.	95%	5%	0%	0%	0%
POTENCIAR S.G.R.	6%	49%	0%	19%	26%
PROMOVER S.G.R.	0%	31%	4%	2%	64%
PYME AVAL S.G.R.	96%	1%	0%	2%	1%
RESILIENCIA S.G.R.	2%	11%	48%	39%	0%
RIG AVALES S.G.R.	0%	0%	0%	0%	0%
SOLIDUM S.G.R.	1%	0%	0%	44%	55%
TREND S.G.R.	0%	0%	0%	0%	0%
UNION S.G.R.	0%	0%	0%	0%	0%
VINCULOS S.G.R.	1%	3%	1%	3%	93%
TOTAL	4%	7%	6%	12%	71%

9. Garantías otorgadas

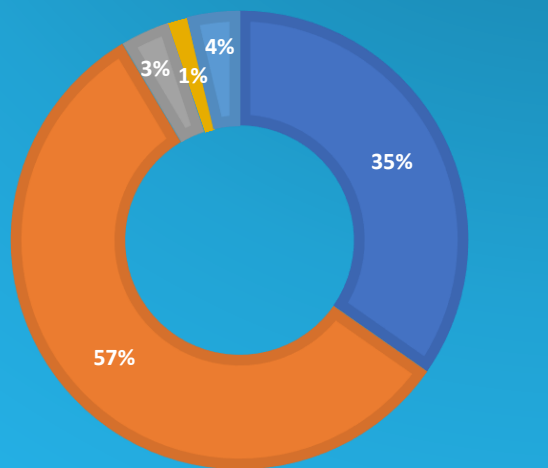
2021 YTD VS 2022 YTD

SGR	Garantías otorgadas 2021 YTD		Garantías otorgadas 2022 YTD		Mes	
	MONTO	CANTIDAD	MONTO	CANTIDAD	MONTO	CANTIDAD
ACINDAR PYMES S.G.R.	\$ 7.416.947.380	5.621	\$ 9.804.195.642	4.833	\$ 2.724.567.483	1.436
AFFIDAVIT S.G.R.	\$ 546.191.553	683	\$ 638.794.873	454	\$ 97.932.998	63
AFIANZAR S.G.R.	\$ 506.280.950	293	\$ 98.621.435	63	\$ 90.844.849	40
AGROVAL S.G.R.	\$ 263.040.000	47	\$ 500.019.895	177	\$ 183.003.647	51
ALFA PYME S.G.R.	\$ 306.897.161	250	\$ 942.249.270	388	\$ 21.851.424	17
ALIANZA S.G.R.	\$ 132.396.380	658	\$ 242.042.986	916	\$ 53.440.258	182
AMERICANA DE AVALES S.G.R.	\$ 169.796.062	91	\$ 173.584.094	71	\$ 122.041.528	41
ARGENPYMES S.G.R.	\$ 3.241.242.472	3.325	\$ 7.691.073.103	4.239	\$ 2.001.878.751	1.447
AVAL AR S.G.R.	\$ 487.996.214	512	\$ 595.916.903	563	\$ 78.194.545	104
AVAL FEDERAL S.G.R.	\$ 1.347.260.702	1.346	\$ 1.192.059.482	930	\$ 308.208.854	231
AVAL FERTIL S.G.R.	\$ 917.309.618	900	\$ 1.201.574.989	439	\$ 826.292.456	243
AVAL GANADERO S.G.R.	\$ 214.575.051	371	\$ 88.376.624	126	\$ 27.774.897	24
AVAL RURAL S.G.R.	\$ 1.329.780.107	906	\$ 1.266.125.362	466	\$ 484.096.704	145
AVALES DEL CENTRO S.G.R.	\$ 542.310.630	1.138	\$ 1.120.102.382	1.234	\$ 296.011.201	316
AVALUAR S.G.R.	\$ 416.037.355	712	\$ 735.308.570	798	\$ 210.126.446	235
CAMPO AVAL S.G.R.	\$ 877.782.420	886	\$ 772.399.993	402	\$ 284.061.564	146
CARDINAL S.G.R.	\$ -	0	\$ -	0	\$ -	0
CONAVAL S.G.R.	\$ 260.467.374	226	\$ 489.669.837	208	\$ 41.979.852	31
CONFEDERAR NEA S.G.R.	\$ 68.510.804	206	\$ 87.461.475	206	\$ 27.401.218	70
CONFIABLES S.G.R.	\$ 54.771.000	175	\$ 85.226.625	301	\$ 16.435.561	61
CRECER S.G.R.	\$ 2.261.684.392	3.861	\$ 3.152.503.202	3.258	\$ 1.029.795.202	729
CREAR S.G.R.	\$ 180.563.715	173	\$ 445.462.316	193	\$ 50.836.550	31
CUYO AVAL S.G.R.	\$ 703.022.375	913	\$ 899.786.579	724	\$ 274.609.289	195
DON MARIO S.G.R.	\$ 2.483.228.294	1.109	\$ 3.378.911.028	758	\$ 1.728.835.839	334
FID AVAL S.G.R.	\$ 252.769.962	550	\$ 569.585.573	501	\$ 157.968.084	67
FIDEM S.G.R.	\$ 200.490.053	244	\$ 458.658.875	505	\$ 30.557	84
FINTECH S.G.R.	\$ 566.463.215	1.223	\$ 2.283.750.928	978	\$ 1.478.068.292	422
GARANTIAS BIND S.G.R.	\$ 3.119.026.751	2.497	\$ 4.369.501.046	1.323	\$ 1.258.670.795	364
GARANTIZAR S.G.R.	\$ 13.914.587.322	19.395	\$ 18.922.483.689	10.782	\$ 4.968.312.066	2.560
INNOVA S.G.R.	\$ 770.789.113	863	\$ 2.236.882.466	1.576	\$ 433.340.343	358
INTEGRA PYMES S.G.R.	\$ 527.005.691	981	\$ 1.321.463.556	1.220	\$ 438.262.963	364
INTERAVALES S.G.R.	\$ 863.056.669	873	\$ 2.841.343.325	1.889	\$ 648.614.636	327
INTERGARANTIAS S.G.R.	\$ 4.557.693.301	4.636	\$ 7.220.041.566	3.776	\$ 2.104.024.886	894
MILLS S.G.R.	\$ 481.918.867	746	\$ 638.695.593	466	\$ 180.816.563	94
MOVIL S.G.R.	\$ 1.073.091.848	1.330	\$ 1.809.796.734	1.596	\$ 436.862.192	394
NEUQUEN PYMES S.G.R.	\$ 55.173.378	169	\$ 324.332.291	528	\$ 68.088.124	109
POTENCIAR S.G.R.	\$ 1.440.981.551	1.473	\$ 4.032.642.486	2.075	\$ 1.335.145.638	567
PROMOVER S.G.R.	\$ -	0	\$ 119.800.000	36	\$ 23.800.000	13
PYME AVAL S.G.R.	\$ 1.712.565.206	2.152	\$ 3.344.340.645	2.720	\$ 928.155.503	771
RESILIENCIA S.G.R.	\$ 293.189.109	564	\$ 494.592.741	402	\$ 128.527.893	75
RIG AVALES S.G.R.	\$ 222.544.585	517	\$ 380.998.063	574	\$ 62.144.181	98
SOLIDUM S.G.R.	\$ 274.345.232	320	\$ 387.679.580	274	\$ 236.231.842	126
TREND S.G.R.	\$ 68.592.976	158	\$ 323.437.658	487	\$ 84.697.979	107
UNION S.G.R.	\$ 400.574.538	642	\$ 657.389.614	583	\$ 272.668.985	220
VINCULOS S.G.R.	\$ 86.242.371	223	\$ 54.352.477	95	\$ 5.634.600	7
TOTAL	\$ 55.609.193.743	63.958	\$ 88.393.235.574	54.133	\$ 26.230.287.236	14.193

10.

Garantías otorgadas 2022 YTD: Por tipo

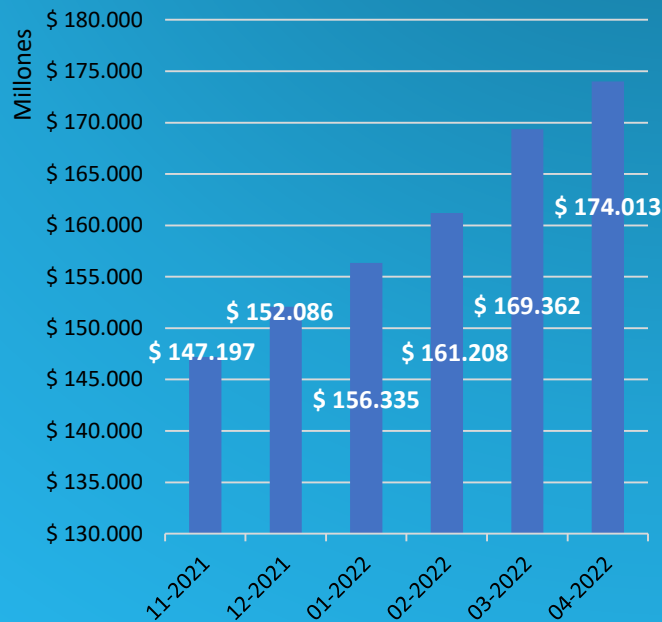
TIPO DE GARANTÍAS OTORGADAS TOTAL SISTEMA



SGR	Préstamo Bancario	Cheque Pago Diferido	Pagaré Bursatil	Financieras - Públicas	Otras
ACINDAR PYMES S.G.R.	58%	33%	0%	0%	8%
AFFIDAVIT S.G.R.	13%	84%	1%	2%	0%
AFIANZAR S.G.R.	32%	46%	12%	9%	0%
AGROVAL S.G.R.	5%	54%	19%	2%	21%
ALFA PYME S.G.R.	16%	49%	4%	0%	31%
ALIANZA S.G.R.	12%	88%	0%	0%	0%
AMERICANA DE AVALES S.G.R.	39%	48%	13%	0%	0%
ARGENPYMES S.G.R.	16%	77%	5%	0%	1%
AVAL AR S.G.R.	14%	79%	6%	1%	0%
AVAL FEDERAL S.G.R.	23%	75%	0%	1%	0%
AVAL FERTIL S.G.R.	2%	20%	15%	2%	61%
AVAL GANADERO S.G.R.	43%	47%	0%	10%	0%
AVAL RURAL S.G.R.	31%	52%	12%	1%	4%
AVALES DEL CENTRO S.G.R.	28%	72%	0%	0%	0%
AVALUAR S.G.R.	24%	59%	3%	14%	0%
CAMPO AVAL S.G.R.	40%	52%	0%	1%	6%
CARDINAL S.G.R.	0%	0%	0%	0%	0%
CONAVAL S.G.R.	61%	32%	0%	0%	7%
CONFEDERAR NEA S.G.R.	1%	88%	0%	11%	0%
CONFIALES S.G.R.	13%	67%	0%	21%	0%
CRECER S.G.R.	13%	80%	4%	1%	2%
CREAR S.G.R.	2%	96%	0%	2%	0%
CUYO AVAL S.G.R.	42%	37%	7%	14%	0%
DON MARIO S.G.R.	18%	60%	22%	0%	0%
FID AVAL S.G.R.	5%	76%	14%	2%	4%
FIDEM S.G.R.	1%	77%	16%	7%	0%
FINTECH S.G.R.	76%	15%	3%	0%	6%
GARANTIAS BIND S.G.R.	39%	53%	7%	0%	2%
GARANTIZAR S.G.R.	69%	25%	0%	3%	3%
INNOVA S.G.R.	19%	81%	0%	0%	0%
INTEGRA PYMES S.G.R.	22%	75%	2%	1%	0%
INTERAVALES S.G.R.	0%	96%	4%	0%	0%
INTERGARANTIAS S.G.R.	4%	94%	1%	0%	1%
MILLS S.G.R.	40%	60%	0%	0%	0%
MOVIL S.G.R.	20%	77%	0%	0%	3%
NEUQUEN PYMES S.G.R.	20%	68%	8%	3%	0%
POTENCIAR S.G.R.	21%	74%	5%	0%	0%
PROMOVER S.G.R.	0%	100%	0%	0%	0%
PYME AVAL S.G.R.	8%	86%	3%	0%	2%
RESILIENCIA S.G.R.	32%	67%	1%	0%	0%
RIG AVALES S.G.R.	6%	88%	4%	2%	0%
SOLIDUM S.G.R.	8%	52%	34%	0%	6%
TREND S.G.R.	6%	91%	0%	3%	0%
UNION S.G.R.	46%	49%	0%	1%	4%
VINCULOS S.G.R.	0%	86%	0%	14%	0%
TOTAL	35%	57%	3%	1%	4%

11. Garantías vigentes

EVOLUCIÓN DEL SALDO NETO DE LAS GARANTÍAS VIGENTES



-Saldo bruto de garantías vigentes: Incluye el saldo de las garantías reafianzadas.

-Saldo neto de garantías vigentes: Descontado el saldo de garantías reafianzadas.

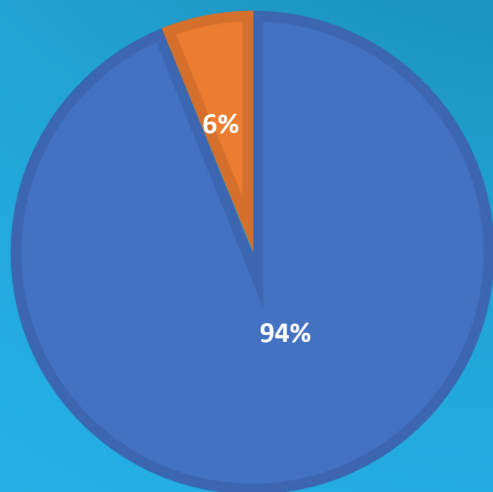
-% de cartera reafianzada: Porcentaje de operaciones reafianzadas por FOGAR.

SGR	SALDO BRUTO VIGENTE	SALDO NETO VIGENTE	% CARTERA REAFIANZADA	SALDO VIGENTE REAFIANZADO
ACINDAR PYMES S.G.R.	\$ 19.870.172.070	\$ 19.820.936.016	0%	\$ 49.236.054
AFFIDAVIT S.G.R.	\$ 1.157.017.244	\$ 1.157.017.244	0%	\$ -
AFIANZAR S.G.R.	\$ 531.818.543	\$ 531.818.543	0%	\$ -
AGROAVAL S.G.R.	\$ 3.449.293.875	\$ 3.449.293.875	0%	\$ -
ALFA PYME S.G.R.	\$ 1.928.395.130	\$ 1.928.395.130	0%	\$ -
ALIANZA S.G.R.	\$ 199.897.907	\$ 199.897.907	0%	\$ -
AMERICANA DE AVALES S.G.R.	\$ 365.189.490	\$ 365.189.490	0%	\$ -
ARGENPYMES S.G.R.	\$ 12.439.587.720	\$ 12.439.587.720	0%	\$ -
AVAL AR S.G.R.	\$ 750.985.771	\$ 750.985.771	0%	\$ -
AVAL FEDERAL S.G.R.	\$ 2.331.377.013	\$ 2.275.418.188	2%	\$ 55.958.825
AVAL FERTIL S.G.R.	\$ 3.075.624.926	\$ 3.075.624.926	0%	\$ -
AVAL GANADERO S.G.R.	\$ 1.421.633.162	\$ 1.421.633.162	0%	\$ -
AVAL RURAL S.G.R.	\$ 3.096.970.523	\$ 3.076.532.201	1%	\$ 20.438.322
AVALES DEL CENTRO S.G.R.	\$ 1.436.621.770	\$ 1.436.621.770	0%	\$ -
AVALUAR S.G.R.	\$ 1.309.371.561	\$ 1.309.371.561	0%	\$ -
CAMPO AVAL S.G.R.	\$ 2.251.247.841	\$ 2.249.247.841	0%	\$ 2.000.000
CARDINAL S.G.R.	\$ 36.901.961	\$ 36.901.961	0%	\$ -
CONAVAL S.G.R.	\$ 666.426.199	\$ 666.426.199	0%	\$ -
CONFEDERAR NEA S.G.R.	\$ 106.146.962	\$ 106.146.962	0%	\$ -
CONFIABLES S.G.R.	\$ 104.154.204	\$ 104.154.204	0%	\$ -
CRECER S.G.R.	\$ 4.258.399.092	\$ 4.238.399.092	0%	\$ 20.000.000
CREAR S.G.R.	\$ 461.335.688	\$ 461.335.688	0%	\$ -
CUYO AVAL S.G.R.	\$ 2.306.337.286	\$ 2.269.179.476	2%	\$ 37.157.810
DON MARIO S.G.R.	\$ 8.042.918.292	\$ 8.042.918.292	0%	\$ -
FID AVAL S.G.R.	\$ 623.559.490	\$ 623.559.490	0%	\$ -
FIDEM S.G.R.	\$ 729.127.557	\$ 729.127.557	0%	\$ -
FINTECH S.G.R.	\$ 3.705.549.034	\$ 3.705.549.034	0%	\$ -
GARANTIAS BIND S.G.R.	\$ 6.456.039.515	\$ 6.414.431.448	1%	\$ 41.608.067
GARANTIZAR S.G.R.	\$ 61.544.490.990	\$ 61.144.066.796	1%	\$ 400.424.194
INNOVA S.G.R.	\$ 2.365.506.772	\$ 2.365.506.772	0%	\$ -
INTEGRA PYMES S.G.R.	\$ 1.778.155.640	\$ 1.778.155.640	0%	\$ -
INTERAVALS S.G.R.	\$ 1.507.717.128	\$ 1.507.717.128	0%	\$ -
INTERGARANTIAS S.G.R.	\$ 4.695.251.376	\$ 4.695.251.376	0%	\$ -
MILLS S.G.R.	\$ 988.050.560	\$ 988.050.560	0%	\$ -
MOVIL S.G.R.	\$ 2.623.236.717	\$ 2.623.236.717	0%	\$ -
NEUQUEN PYMES S.G.R.	\$ 372.497.244	\$ 372.497.244	0%	\$ -
POTENCIAR S.G.R.	\$ 8.405.747.123	\$ 8.405.747.123	0%	\$ -
PROMOVER S.G.R.	\$ 445.141.500	\$ 445.141.500	0%	\$ -
PYME AVAL S.G.R.	\$ 3.104.847.398	\$ 3.100.631.721	0%	\$ 4.215.677
RESILIENCIA S.G.R.	\$ 784.322.622	\$ 784.322.622	0%	\$ -
RIG AVALES S.G.R.	\$ 308.203.430	\$ 308.203.430	0%	\$ -
SOLIDUM S.G.R.	\$ 857.817.604	\$ 857.817.604	0%	\$ -
TREND S.G.R.	\$ 305.771.169	\$ 305.771.169	0%	\$ -
UNION S.G.R.	\$ 1.322.425.371	\$ 1.322.425.371	0%	\$ -
VINCULOS S.G.R.	\$ 122.593.161	\$ 122.593.161	0%	\$ -
TOTAL	\$ 174.643.875.631	\$ 174.012.836.682		\$ 631.038.950

Garantías vigentes

Porcentaje de saldo por moneda

PORCENTAJE POR MONEDA

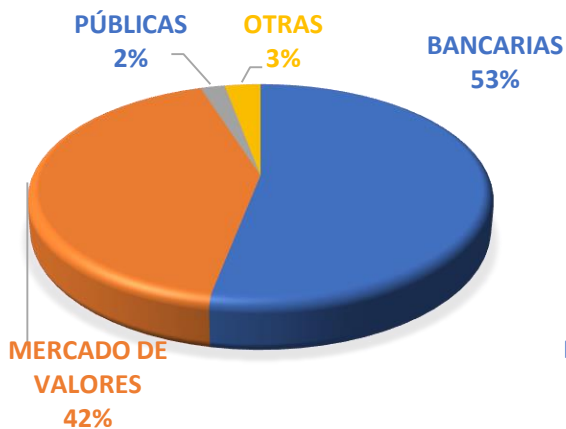


■ % DEL SALDO EN PESOS ■ % DEL SALDO EN DOLARES

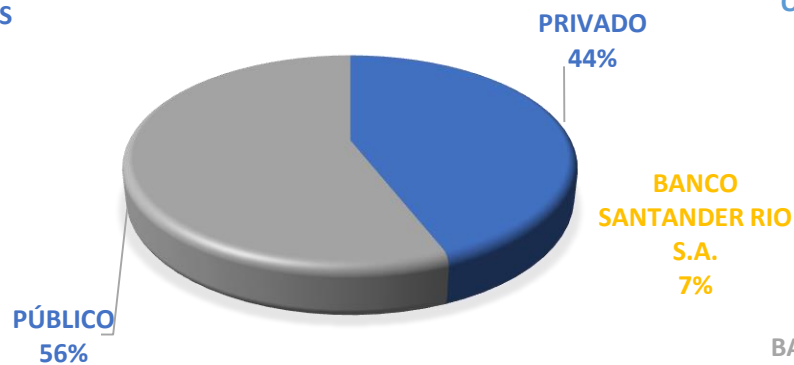
SGR	% DEL SALDO EN PESOS	% DEL SALDO EN DOLARES
ACINDAR PYMES S.G.R.	92%	8%
AFFIDAVIT S.G.R.	99%	1%
AFIANZAR S.G.R.	91%	9%
AGROAVAL S.G.R.	82%	18%
ALFA PYME S.G.R.	93%	7%
ALIANZA S.G.R.	100%	0%
AMERICANA DE AVALES S.G.R.	92%	8%
ARGENPYMES S.G.R.	98%	2%
AVAL AR S.G.R.	88%	12%
AVAL FEDERAL S.G.R.	95%	0%
AVAL FERTIL S.G.R.	44%	56%
AVAL GANADERO S.G.R.	98%	2%
AVAL RURAL S.G.R.	91%	9%
AVALES DEL CENTRO S.G.R.	98%	2%
AVALUAR S.G.R.	98%	2%
CAMPO AVAL S.G.R.	99%	1%
CARDINAL S.G.R.	93%	7%
CONAVAL S.G.R.	100%	0%
CONFEDERAR NEA S.G.R.	100%	0%
CONFIABLES S.G.R.	100%	0%
CRECER S.G.R.	94%	6%
CREAR S.G.R.	100%	0%
CUYO AVAL S.G.R.	90%	10%
DON MARIO S.G.R.	86%	14%
FID AVAL S.G.R.	91%	9%
FIDEM S.G.R.	85%	15%
FINTECH S.G.R.	100%	0%
GARANTIAS BIND S.G.R.	91%	9%
GARANTIZAR S.G.R.	96%	4%
INNOVA S.G.R.	100%	0%
INTEGRA PYMES S.G.R.	99%	1%
INTERAVALES S.G.R.	95%	5%
INTERGARANTIAS S.G.R.	99%	1%
MILLS S.G.R.	100%	0%
MOVIL S.G.R.	100%	0%
NEUQUEN PYMES S.G.R.	100%	0%
POTENCIAR S.G.R.	97%	3%
PROMOVER S.G.R.	47%	53%
PYME AVAL S.G.R.	97%	3%
RESILIENCIA S.G.R.	98%	2%
RIG AVALES S.G.R.	92%	8%
SOLIDUM S.G.R.	72%	28%
TREND S.G.R.	100%	0%
UNION S.G.R.	99%	1%
VINCULOS S.G.R.	100%	0%
TOTAL	94%	6%

Garantías Vigentes: Por tipo de acreedor y por Banco

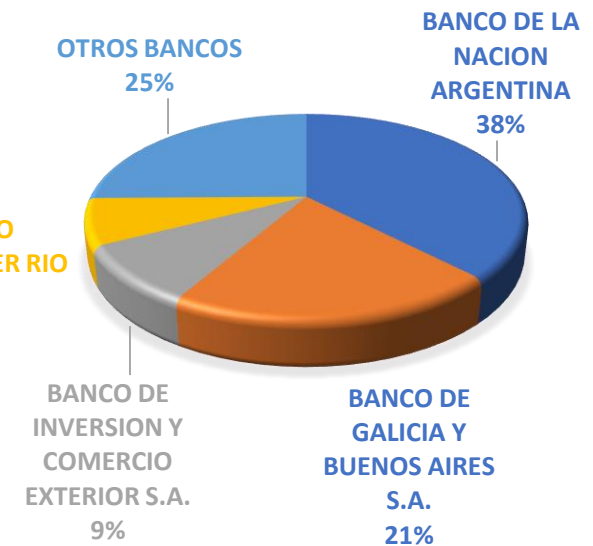
Tipo de Acreedor



Bancos



Distribución por Banco

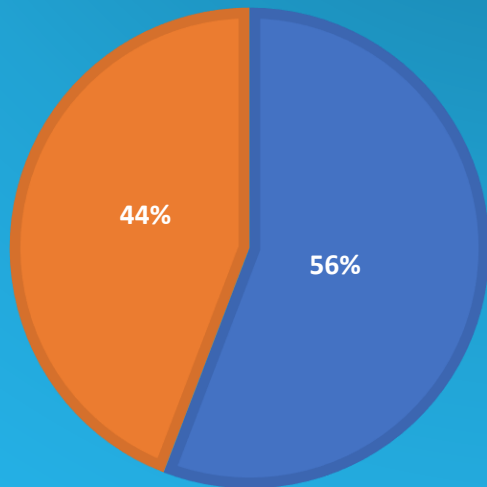


14.

Garantías vigentes

Por tipo de acreedor y SGR

GARANTÍAS VIGENTES POR ACREEDOR

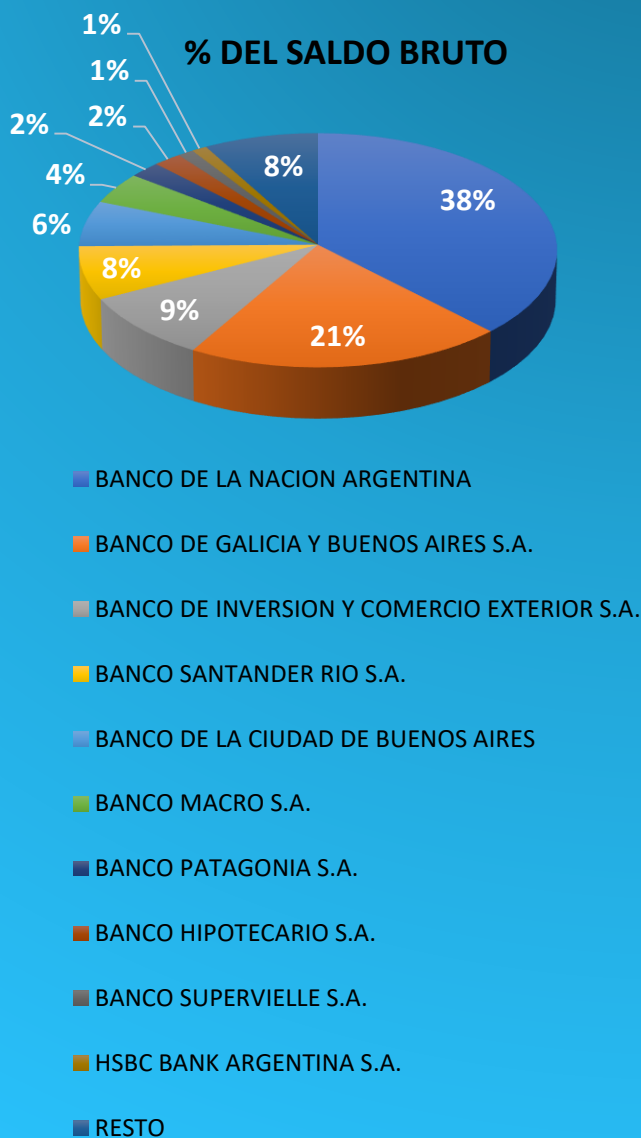


■ BANCARIAS ■ MERCADO DE VALORES

SGR	BANCARIAS	MERCADO DE VALORES	PÚBLICAS	OTRAS
ACINDAR PYMES S.G.R.	67%	24%	2%	7%
AFFIDAVIT S.G.R.	21%	75%	3%	1%
AFIANZAR S.G.R.	7%	89%	4%	0%
AGROAVAL S.G.R.	14%	83%	1%	2%
ALFA PYME S.G.R.	29%	55%	1%	15%
ALIANZA S.G.R.	22%	78%	0%	0%
AMERICANA DE AVALES S.G.R.	23%	77%	0%	0%
ARGENPYMES S.G.R.	23%	75%	1%	1%
AVAL AR S.G.R.	16%	82%	2%	0%
AVAL FEDERAL S.G.R.	49%	49%	1%	0%
AVAL FERTIL S.G.R.	6%	62%	1%	31%
AVAL GANADERO S.G.R.	14%	84%	1%	0%
AVAL RURAL S.G.R.	23%	75%	1%	2%
AVALES DEL CENTRO S.G.R.	33%	62%	4%	0%
AVALUAR S.G.R.	31%	57%	12%	0%
CAMPO AVAL S.G.R.	29%	70%	1%	0%
CARDINAL S.G.R.	89%	6%	5%	1%
CONAVAL S.G.R.	62%	37%	0%	1%
CONFEDERAR NEA S.G.R.	19%	58%	22%	0%
CONFIABLES S.G.R.	29%	31%	40%	0%
CRECER S.G.R.	31%	66%	3%	0%
CREAR S.G.R.	4%	88%	7%	1%
CUYO AVAL S.G.R.	66%	21%	13%	0%
DON MARIO S.G.R.	16%	84%	0%	0%
FID AVAL S.G.R.	9%	85%	6%	0%
FIDEM S.G.R.	2%	73%	9%	17%
FINTECH S.G.R.	88%	11%	0%	0%
GARANTIAS BIND S.G.R.	41%	58%	0%	0%
GARANTIZAR S.G.R.	85%	10%	4%	1%
INNOVA S.G.R.	24%	74%	2%	0%
INTEGRA PYMES S.G.R.	37%	60%	2%	0%
INTERAVALES S.G.R.	0%	97%	3%	0%
INTERGARANTIAS S.G.R.	20%	78%	2%	0%
MILLS S.G.R.	56%	42%	0%	2%
MOVIL S.G.R.	40%	56%	3%	1%
NEUQUEN PYMES S.G.R.	30%	61%	9%	0%
POTENCIAR S.G.R.	17%	66%	0%	17%
PROMOVER S.G.R.	54%	30%	0%	16%
PYME AVAL S.G.R.	23%	75%	2%	0%
RESILIENCIA S.G.R.	37%	55%	3%	5%
RIG AVALES S.G.R.	8%	89%	3%	0%
SOLIDUM S.G.R.	4%	95%	1%	0%
TREND S.G.R.	16%	76%	8%	0%
UNION S.G.R.	62%	36%	2%	0%
VINCULOS S.G.R.	52%	41%	7%	0%
TOTAL	53%	42%	2%	3%

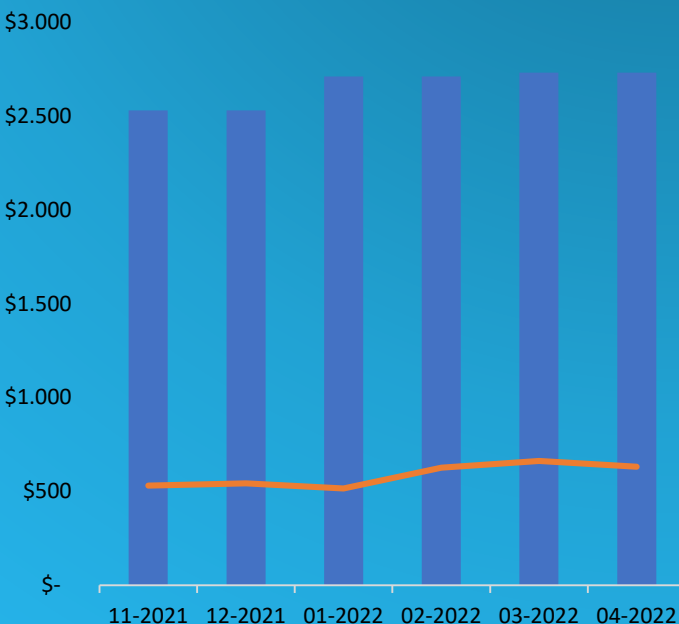
15.

Monto de garantías vigentes por acreedor bancario



ACREEDORES BANCARIOS	SALDO BRUTO VIGENTE	APORTES VIGENTES EN EL FDR DE SGRs	% DEL SALDO BRUTO	publico/privado
BANCO DE LA NACION ARGENTINA	\$ 34.837.970.897	\$ 4.483.184.846	38%	PUBLICO
BANCO DE GALICIA Y BUENOS AIRES S.A.	\$ 19.092.007.790	\$ 990.000.000	21%	PRIVADO
BANCO DE INVERSION Y COMERCIO EXTERIOR S.A.	\$ 8.392.027.236	\$ 278.039.168	9%	PUBLICO
BANCO SANTANDER RIO S.A.	\$ 6.794.193.192	\$ 4.787.960.547	7%	PRIVADO
BANCO DE LA CIUDAD DE BUENOS AIRES	\$ 5.814.646.606	\$ 1.519.890.203	6%	PUBLICO
BANCO MACRO S.A.	\$ 4.001.319.713	\$ 762.500.000	4%	PRIVADO
BANCO PATAGONIA S.A.	\$ 2.056.405.333	\$ -	2%	PRIVADO
BANCO HIPOTECARIO S.A.	\$ 1.851.903.057	\$ -	2%	PRIVADO
BANCO SUPERVIELLE S.A.	\$ 1.051.380.062	\$ 1.898.700.000	1%	PRIVADO
HSBC BANK ARGENTINA S.A.	\$ 1.003.310.390	\$ 3.151.714.938	1%	PRIVADO
BANCO INDUSTRIAL S.A.	\$ 868.593.897	\$ -	1%	PRIVADO
BANCO COMAFI S.A.	\$ 765.346.798	\$ 2.194.542.521	1%	PRIVADO
BANCO ITAU ARGENTINA S.A.	\$ 652.084.345	\$ -	1%	PRIVADO
BANCO PROVINCIA DEL NEUQUEN S.A.	\$ 635.817.010	\$ -	1%	PUBLICO
BANCO DE LA PROVINCIA DE BUENOS AIRES	\$ 593.539.380	\$ -	1%	PUBLICO
ICBC S.A.	\$ 580.205.054	\$ 108.467.054	1%	PUBLICO
BANCO DE LA PROVINCIA DE CORDOBA S.A.	\$ 507.239.217	\$ 615.916.310	1%	PRIVADO
BBVA BANCO FRANCES S.A.	\$ 506.908.384	\$ -	1%	PRIVADO
BANCO DEL SOL SA	\$ 379.991.424	\$ -	0%	PRIVADO
BANCO CREDICOOP COOPERATIVO LTDO	\$ 371.978.202	\$ -	0%	PRIVADO
BANCO DE LA PAMPA S.E.M.	\$ 351.568.881	\$ 282.784.495	0%	PUBLICO
BANCO DE SAN JUAN S.A.	\$ 340.130.395	\$ 40.327.613	0%	PRIVADO
NUEVO BANCO DE SANTA FE S.A.	\$ 234.648.459	\$ 65.424.037	0%	PRIVADO
NUEVO BANCO DEL CHACO S.A.	\$ 213.568.706	\$ 157.196.680	0%	PUBLICO
BANCO DEL CHUBUT S.A.	\$ 142.123.590	\$ 177.898.226	0%	PUBLICO
BANCO DE CORRIENTES S.A.	\$ 130.311.454	\$ 243.505.755	0%	PUBLICO
BANCO BICA S.A.	\$ 79.123.545	\$ 147.600.135	0%	PRIVADO
NUEVO BANCO DE LA RIOJA S.A.	\$ 37.402.069	\$ -	0%	PRIVADO
BANCO MUNICIPAL DE ROSARIO	\$ 26.226.791	\$ 184.247.145	0%	PUBLICO
NUEVO BANCO DE ENTRE RIOS S.A.	\$ 25.069.936	\$ 53.441.675	0%	PRIVADO
CITIBANK N A	\$ 21.250.000	\$ -	0%	PRIVADO
BANCO MERIDIAN S.A.	\$ 17.399.816	\$ -	0%	PRIVADO
WILOBANK S.A.	\$ 8.618.246	\$ 40.128.526	0%	PRIVADO
Banco Coinag S.a	\$ 8.120.596	\$ -	0%	PRIVADO
BANCO PROVINCIA DE TIERRA DEL FUEGO	\$ 7.467.239	\$ -	0%	PRIVADO
BANCO DE COMERCIO S.A.	\$ 2.600.000	\$ -	0%	PRIVADO
BANCO DEL TUCUMAN S.A.	\$ 1.163.385	\$ 2.136.964	0%	PRIVADO
BANCO JULIO SA	\$ 946.040	\$ -	0%	PRIVADO
BANCO DE FORMOSA S.A.	\$ 833.333	\$ -	0%	PRIVADO
TOTAL	\$ 92.405.440.467	\$ 22.185.606.839		

Garantías reafianzadas



■ Monto autorizado Por FOGAR

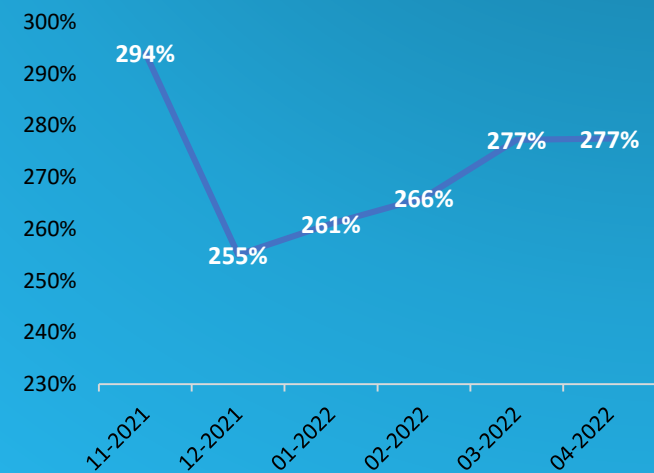
— Saldo vigente reafianzado por FOGAR

SGR	MONTO AUTORIZADO A REAFIANZAR POR FOGAR	SALDO VIGENTE REAFIANZADO	CANTIDAD DE GTIAS VIGENTES REAFIANZADAS
ACINDAR PYMES S.G.R.	\$ 300.000.000	\$ 49.236.054	25
AFFIDAVIT S.G.R.	\$ 20.000.000	\$ -	0
AGROAVAL S.G.R.	\$ 20.000.000	\$ -	0
ARGENPYMES S.G.R.	\$ 20.000.000,00	\$ -	0
AVAL FEDERAL S.G.R.	\$ 380.000.000	\$ 55.958.825	146
AVAL FERTIL S.G.R.	\$ 80.000.000	\$ -	0
AVAL RURAL S.G.R.	\$ 100.000.000	\$ 20.438.322	51
AVALES DEL CENTRO S.G.R.	\$ 20.000.000	\$ -	0
AVALUAR S.G.R.	\$ 20.000.000	\$ -	0
CAMPO AVAL S.G.R.	\$ 40.000.000	\$ 2.000.000	4
CARDINAL S.G.R.	\$ 100.000.000	\$ -	0
CONFEDERAR NEA S.G.R.	\$ 20.000.000	\$ -	0
CRECER S.G.R.	\$ 220.000.000	\$ 20.000.000	20
CUYO AVAL S.G.R.	\$ 270.000.000	\$ 37.157.810	58
GARANTIAS BIND S.G.R.	\$ 100.000.000	\$ 41.608.067	42
GARANTIZAR S.G.R.	\$ 500.000.000	\$ 400.424.194	3.537
INTEGRA PYMES S.G.R.	\$ 20.000.000	\$ -	0
INTERGARANTIAS S.G.R.	\$ 300.000.000	\$ -	0
POTENCIAR S.G.R.	\$ 20.000.000	\$ -	0
PROMOVER S.G.R.	\$ 20.000.000	\$ -	0
PYME AVAL S.G.R.	\$ 100.000.000	\$ 4.215.677	4
RESILIENCIA S.G.R.	\$ 20.000.000	\$ -	0
UNION S.G.R.	\$ 40.000.000	\$ -	0
TOTAL	\$ 2.730.000.000	\$ 631.038.950	3.887

17.

Solvencia

SOLVENCIA



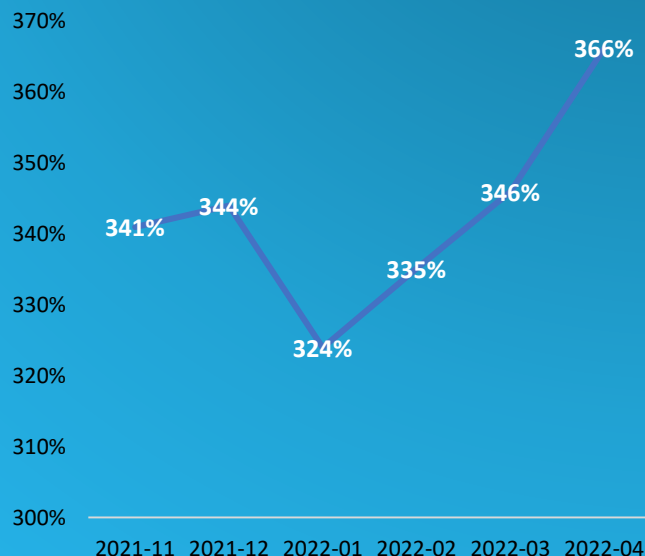
Variación mensual: 0,1%

Promedio semestral: 272%

SGR	SOLVENCIA
ACINDAR PYMES S.G.R.	280%
AFFIDAVIT S.G.R.	216%
AFIANZAR S.G.R.	65%
AGROAVAL S.G.R.	230%
ALFA PYME S.G.R.	232%
ALIANZA S.G.R.	163%
AMERICANA DE AVALES S.G.R.	67%
ARGENPYMES S.G.R.	250%
AVAL AR S.G.R.	176%
AVAL FEDERAL S.G.R.	228%
AVAL FERTIL S.G.R.	274%
AVAL GANADERO S.G.R.	159%
AVAL RURAL S.G.R.	213%
AVALES DEL CENTRO S.G.R.	267%
AVALUAR S.G.R.	244%
CAMPO AVAL S.G.R.	229%
CARDINAL S.G.R.	Excedida
CONAVAL S.G.R.	170%
CONFEDERAR NEA S.G.R.	99%
CONFIABLES S.G.R.	132%
CRECER S.G.R.	258%
CREAR S.G.R.	154%
CUYO AVAL S.G.R.	287%
DON MARIO S.G.R.	323%
FID AVAL S.G.R.	122%
FIDEM S.G.R.	206%
FINTECH S.G.R.	300%
GARANTIAS BIND S.G.R.	280%
GARANTIZAR S.G.R.	359%
INNOVA S.G.R.	287%
INTEGRA PYMES S.G.R.	286%
INTERAVALES S.G.R.	282%
INTERGARANTIAS S.G.R.	268%
MILLS S.G.R.	180%
MOVIL S.G.R.	289%
NEUQUEN PYMES S.G.R.	315%
POTENCIAR S.G.R.	222%
PROMOVER S.G.R.	158%
PYME AVAL S.G.R.	310%
RESILIENCIA S.G.R.	146%
RIG AVALES S.G.R.	162%
SOLIDUM S.G.R.	160%
TREND S.G.R.	102%
UNION S.G.R.	240%
VINCULOS S.G.R.	291%
TOTAL	277%

18. Grado de Utilización del FDR (GDU)

EVOLUCIÓN DEL GDU



Variación mensual: 6%

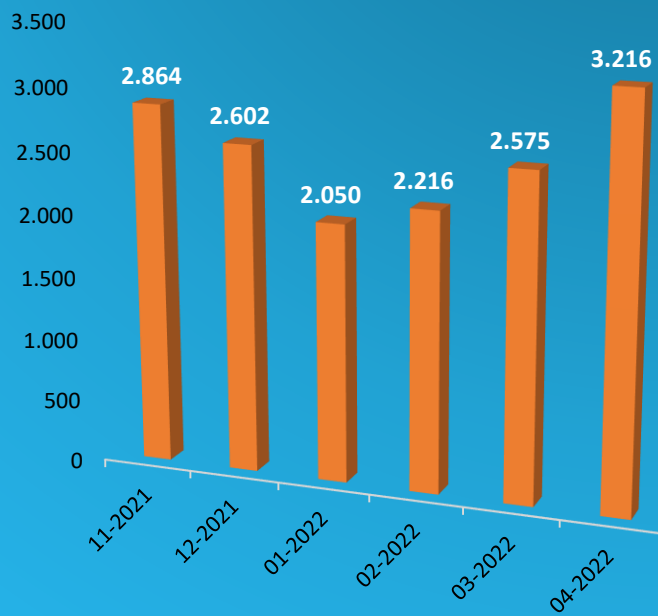
Promedio semestral: 343%

El cálculo del GDU detallado en este informe se realiza mediante el sistema informático de seguimiento y control de la Dirección del Régimen de SGR.

SGR	ÚLTIMO AÑO	ÚLTIMO SEMESTRE	ÚLTIMO TRIMESTRE	MES
ACINDAR PYMES S.G.R.	454%	508%	523%	568%
AFFIDAVIT S.G.R.	370%	369%	364%	367%
AFIANZAR S.G.R.	302%	221%	150%	124%
AGROAVAL S.G.R.	315%	383%	370%	337%
ALFA PYME S.G.R.	230%	272%	306%	339%
ALIANZA S.G.R.	233%	226%	248%	264%
AMERICANA DE AVALES S.G.R.	178%	124%	114%	104%
ARGENPYMES S.G.R.	373%	397%	397%	418%
AVAL AR S.G.R.	267%	273%	296%	317%
AVAL FEDERAL S.G.R.	350%	384%	394%	405%
AVAL FERTIL S.G.R.	472%	496%	479%	481%
AVAL GANADERO S.G.R.	358%	322%	299%	273%
AVAL RURAL S.G.R.	374%	372%	347%	336%
AVALES DEL CENTRO S.G.R.	363%	396%	410%	442%
AVALUAR S.G.R.	302%	352%	381%	425%
CAMPO AVAL S.G.R.	378%	388%	399%	396%
CARDINAL S.G.R.	22%	18%	16%	15%
CONAVAL S.G.R.	263%	280%	334%	376%
CONFEDERAR NEA S.G.R.	149%	167%	172%	176%
CONFIABLES S.G.R.	240%	310%	331%	355%
CRECER S.G.R.	490%	537%	521%	429%
CREAR S.G.R.	238%	213%	239%	259%
CUYO AVAL S.G.R.	511%	534%	555%	594%
DON MARIO S.G.R.	477%	484%	482%	507%
FID AVAL S.G.R.	200%	183%	159%	181%
FIDEM S.G.R.	343%	395%	347%	363%
FINTECH S.G.R.	384%	399%	359%	403%
GARANTIAS BIND S.G.R.	369%	375%	408%	431%
GARANTIZAR S.G.R.	614%	690%	724%	756%
INNOVA S.G.R.	389%	402%	421%	486%
INTEGRA PYMES S.G.R.	350%	442%	430%	460%
INTERAVALES S.G.R.	378%	373%	395%	378%
INTERGARANTIAS S.G.R.	381%	372%	377%	352%
MILLS S.G.R.	228%	278%	276%	287%
MOVIL S.G.R.	498%	545%	554%	567%
NEUQUEN PYMES S.G.R.	344%	463%	548%	609%
POTENCIAR S.G.R.	339%	368%	344%	342%
PROMOVER S.G.R.	203%	140%	106%	112%
PYME AVAL S.G.R.	420%	457%	486%	506%
RESILIENCIA S.G.R.	263%	275%	273%	306%
RIG AVALES S.G.R.	177%	228%	264%	289%
SOLIDUM S.G.R.	216%	221%	222%	239%
TREND S.G.R.	129%	157%	165%	166%
UNION S.G.R.	315%	382%	410%	432%
VINCULOS S.G.R.	261%	290%	340%	509%
TOTAL	322%	344%	350%	366%

19.

MIPyMEs asistidas



El total sistema no coincide con la sumatoria por SGR ya que puede ocurrir que una MIPyME sea asistida por más de una SGR.

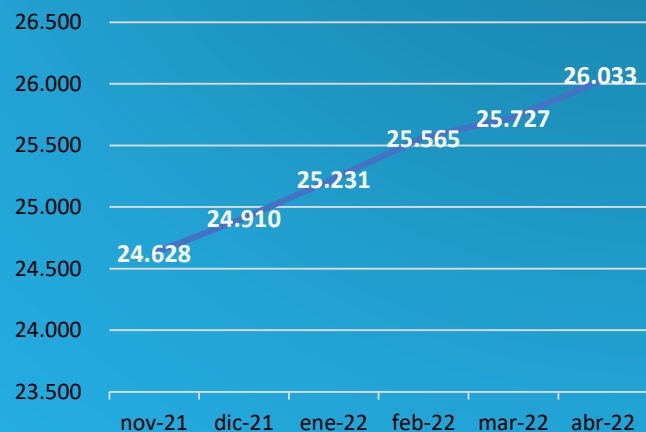
La suma de MIPyMEs asistidas por mes no coincide con la del año YTD ya que puede ser que una MIPyME fue asistida en varios meses.

SGR	PYMES ASISTIDAS 2021 YTD	PYMES ASISTIDAS 2022 YTD	NUEVAS PYMES ASISTIDAS ULTIMO AÑO	PYMES ASITIDAS ULTIMO AÑO	PYMES CADA 100M INTEGRADOS
ACINDAR PYMES S.G.R.	782	1.474	1.183	2.779	37
AFFIDAVIT S.G.R.	78	88	78	219	41
AFIANZAR S.G.R.	66	36	75	174	21
AGROAVAL S.G.R.	27	147	146	348	23
ALFA PYME S.G.R.	41	168	133	317	37
ALIANZA S.G.R.	59	62	24	136	111
AMERICANA DE AVALES S.G.R.	28	36	74	156	28
ARGENPYMES S.G.R.	211	560	666	1.481	29
AVAL AR S.G.R.	58	75	48	121	28
AVAL FEDERAL S.G.R.	104	124	82	285	27
AVAL FERTIL S.G.R.	81	279	151	478	42
AVAL GANADERO S.G.R.	47	35	75	222	25
AVAL RURAL S.G.R.	145	140	94	417	29
AVALES DEL CENTRO S.G.R.	86	115	49	213	39
AVALUAR S.G.R.	69	107	87	247	45
CAMPO AVAL S.G.R.	139	114	75	302	31
CARDINAL S.G.R.	0	0	0	0	0
CONAVAL S.G.R.	47	63	71	160	41
CONFEDERAR NEA S.G.R.	29	54	47	104	83
CONFIABLES S.G.R.	38	66	80	183	229
CRECER S.G.R.	138	376	170	575	34
CREAR S.G.R	30	64	84	144	48
CUYO AVAL S.G.R.	89	122	122	282	33
DON MARIO S.G.R.	162	176	119	476	19
FID AVAL S.G.R.	41	82	63	159	31
FIDEM S.G.R.	47	108	136	272	77
FINTECH S.G.R.	238	357	715	1.108	90
GARANTIAS BIND S.G.R.	154	212	69	438	19
GARANTIZAR S.G.R.	3.294	2.783	4.830	8.414	46
INNOVA S.G.R.	97	212	124	352	43
INTEGRA PYMES S.G.R.	90	173	104	346	55
INTERAVALES S.G.R.	66	151	79	232	42
INTERGARANTIAS S.G.R.	182	176	116	323	18
MILLS S.G.R.	59	75	36	156	28
MOVIL S.G.R.	130	184	118	363	40
NEUQUEN PYMES S.G.R.	40	123	104	225	189
POTENCIAR S.G.R.	190	248	213	680	18
PROMOVER S.G.R.	0	10	4	13	3
PYME AVAL S.G.R.	168	190	117	324	31
RESILIENCIA S.G.R.	62	79	94	193	36
RIG AVALES S.G.R.	48	69	31	90	47
SOLIDUM S.G.R.	58	55	31	152	28
TREND S.G.R.	20	82	73	171	57
UNION S.G.R.	66	95	62	204	37
VINCULOS S.G.R.	40	20	13	42	77
TOTAL	6.084	7.229	9.207	16.498	25

20.

MIPyMEs con garantías vigentes

MIPYMEs CON GARANTÍAS VIGENTES



Variación mensual: 1,2%

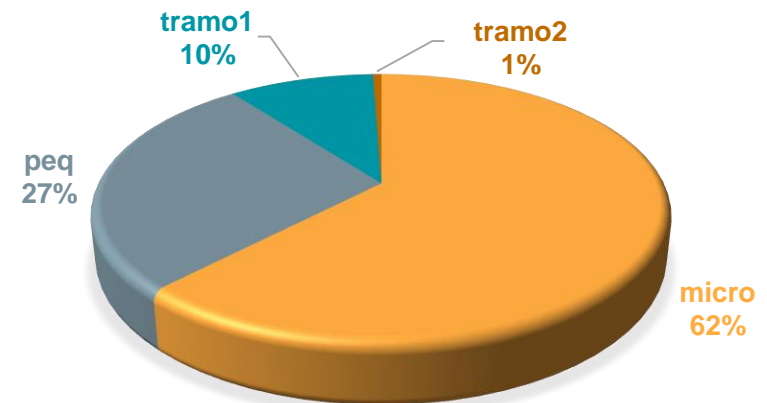
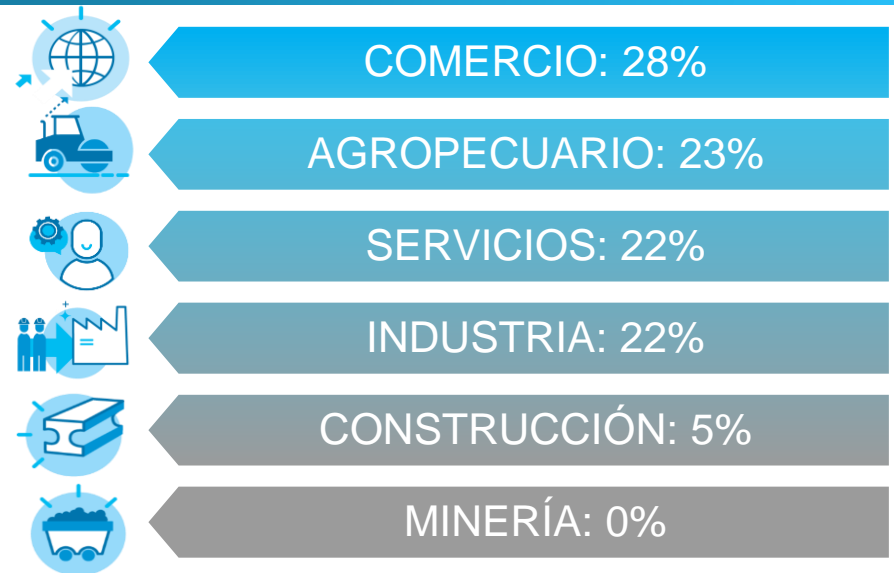
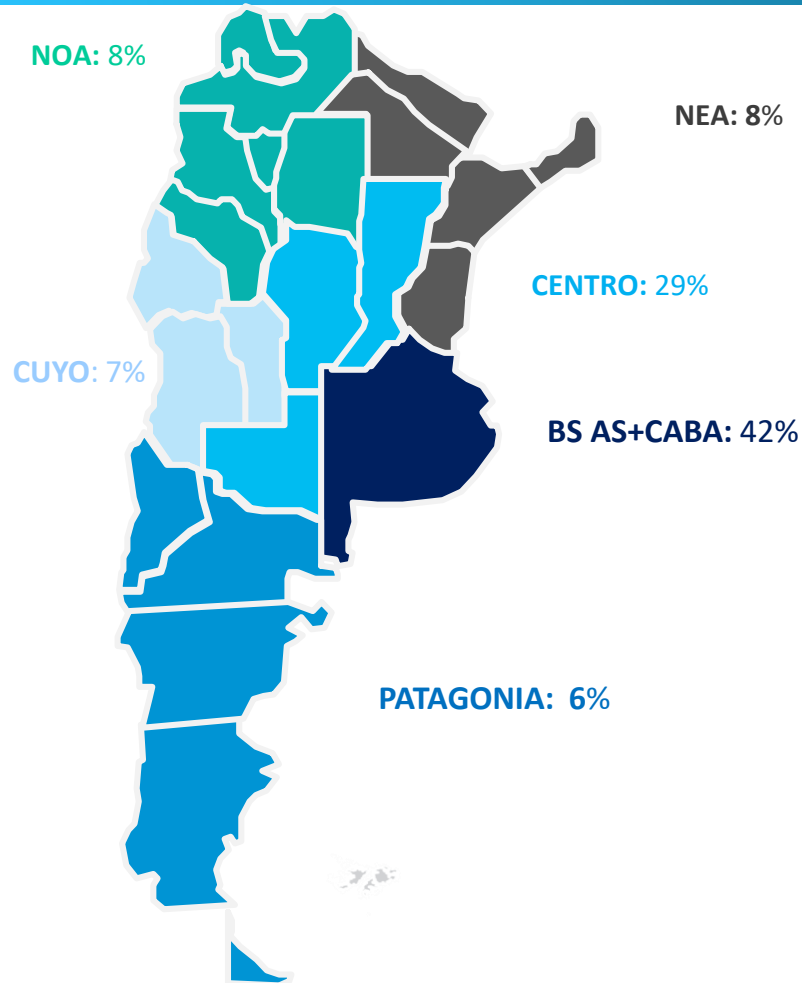
Variación interanual: 15%

MIPyMEs con garantías vigentes es una variable "stock" que mide al último día del mes la cantidad de MIPyMEs que tienen al menos una garantía vigente.

SGR	PYMES CON GARANTÍAS VIGENTES	CANTIDAD DE GARANTÍAS VIGENTES
ACINDAR PYMES S.G.R.	3.204	8.543
AFFIDAVIT S.G.R.	198	781
AFIANZAR S.G.R.	146	317
AGROAVAL S.G.R.	299	396
ALFA PYME S.G.R.	335	790
ALIANZA S.G.R.	71	529
AMERICANA DE AVALES S.G.R.	131	276
ARGENPYMES S.G.R.	1.207	6.518
AVAL AR S.G.R.	128	622
AVAL FEDERAL S.G.R.	270	1.359
AVAL FERTIL S.G.R.	445	1.183
AVAL GANADERO S.G.R.	283	854
AVAL RURAL S.G.R.	367	1.353
AVALES DEL CENTRO S.G.R.	174	1.359
AVALUAR S.G.R.	226	947
CAMPO AVAL S.G.R.	290	1.126
CARDINAL S.G.R.	24	26
CONAVAL S.G.R.	91	312
CONFEDERAR NEA S.G.R.	101	250
CONFIABLES S.G.R.	135	238
CRECER S.G.R.	517	3.162
CREAR S.G.R.	122	236
CUYO AVAL S.G.R.	445	1.276
DON MARIO S.G.R.	431	2.653
FID AVAL S.G.R.	141	492
FIDEM S.G.R.	203	604
FINTECH S.G.R.	1.118	1.615
GARANTIAS BIND S.G.R.	377	1.908
GARANTIZAR S.G.R.	18.713	33.409
INNOVA S.G.R.	296	1.691
INTEGRA PYMES S.G.R.	304	1.388
INTERAVALES S.G.R.	203	1.118
INTERGARANTIAS S.G.R.	339	2.213
MILLS S.G.R.	132	592
MOVIL S.G.R.	304	1.812
NEUQUEN PYMES S.G.R.	192	531
POTENCIAR S.G.R.	557	3.607
PROMOVER S.G.R.	51	82
PYME AVAL S.G.R.	328	2.416
RESILIENCIA S.G.R.	222	588
RIG AVALES S.G.R.	79	447
SOLIDUM S.G.R.	131	629
TREND S.G.R.	122	417
UNION S.G.R.	191	885
VINCULOS S.G.R.	79	149
TOTAL	26.033	91.699

MIPyMES con garantías vigentes:

Distribución por región, tramo y sector



Resumen del sistema

- Analizando los datos del total sistema, se observa como los **Fondos de Riesgo computable, disponible y a valor de mercado**, se **incrementaron** en un **56%** (Fondo de Riesgo computable), **32%** (Fondo a valor de mercado) y **64%** (Fondo de Riesgo disponible) comparándolo con igual mes del año anterior.
- El **monto total de la mora** del sistema **disminuyó** un **9%** en términos interanuales, registrándose un aumento de la cantidad de MiPyMEs en mora del **10%** respecto del año anterior.
- El **monto acumulado de los avales otorgados** para el año en curso ascendió a más de **\$88 mil millones**, lo que representa un **crecimiento** del **59%** respecto del año anterior. En este sentido, analizando el tipo de avales emitidos, los **cheques de pago diferido (57%) y los préstamos bancarios (35%) resultan ser las principales operaciones garantizadas**; con un **aumento** interanual de **76%** en las operaciones vinculadas con **préstamos bancarios**.
- La **cantidad de MiPyMEs asistidas** por todo el Sistema de SGR en el transcurso del año **augmentó un 19%** respecto del año anterior. Por otro lado, **la cantidad de MiPyMEs asistidas en los últimos 12 (doce) meses** ascendió a **16.498**, de las cuales el **56% (9.207)** son **Nuevas MiPyMEs**.
- El **saldo neto de las garantías vigentes** tuvo una **suba del 72% respecto del año anterior**, con un **incremento del 18%** en la **cantidad de MiPyMEs con garantías vigentes**, siendo las **bancarias** y las vinculadas con el **mercado de valores** las garantías vigentes que han registrado la mayor participación, con un **53% y 42%**, lo cual equivale a una variación interanual del 15% y -20%, respectivamente.
- El **grado de solvencia** para el total del sistema tuvo un **aumento interanual del 5%** y un **aumento** respecto del **último mes del 0,1%**.

Contacto comercial

SGR	Contacto Comercial	Telefono	Web
ACINDAR PYMES S.G.R.	comunicacion@acindarpymes.com.ar	(011) 4121-2200	www.acindarpymes.com.ar
AFFIDAVIT S.G.R.	affidavit.sgr@affidavit-sgr.com.ar	(011) 7079-7878	www.affidavit-sgr.com.ar
AFIANZAR S.G.R.	sna@afianzarsgr.com.ar / ma@afianzarsgr.com.ar	(011) 5218-4897/8/9	
AGROAVAL S.G.R.	agroaval@agd.com.ar	(011) 4310-1800	www.agd.com.ar/es/agroaval-sgr
ALIANZA S.G.R.	creditos@alianzasgr.com.ar	(011) 5263-5747	www.alianzasgr.com.ar
AMERICANA DE AVALES S.G.R.	sgr@amav.com.ar	(341) 559-5530	
ARGENPYMES S.G.R.	argenpymes@argenpymes.com.ar	(011) 6091-6000	www.argenpymes.com.ar
AVAL AR S.G.R.	info@aval.ar.com.ar	(011) 4733-3303	avalarsgr.com.ar
AVAL FEDERAL S.G.R.	info@avalfederal.com.ar	(011) 7078-5200	www.avalfederal.com.ar
AVAL FERTIL S.G.R.	info@avalfertilgr.com.ar	02273-446000	www.avalfertil.com.ar
AVAL GANADERO S.G.R.	ca@avalganaderosgr.com	(011) 15-2256-7541	
AVAL RURAL S.G.R.	info@avalrural.com.ar	(011) 4468 - 8291	www.avalrural.com.ar
AVALES DEL CENTRO S.G.R.	sgr@avalesdelcentro.com / administracion@avalesdelcentro.com	(0351) 422-4230 (210/211)	https://www.bolsacba.com.ar/sgr
AVALUAR S.G.R.	avaluar@avaluar.com.ar	(011) 5256-0088/9	www.avaluar.com.ar
ALFA PYME S.G.R.	sgr@alfapyme.com.ar	(341) 340-2359	
CAMPO AVAL S.G.R.	fc@campoaval.com	(011) 4805-7499/5907/3038/9255	www.campoaval.com
CARDINAL S.G.R.	info@sgrcardinal.com.ar	(011) 5235-1667	www.sgrcardinal.com.ar
CONAVAL S.G.R.	info@conaval.com.ar	(011) 4311-4025	www.conaval.com.ar
CONFEDERAR NEA S.G.R.	info@confederarneasgr.com.ar	(0379) 442-4702 ó 442-4603	www.conesgr.com
CONFIABLES S.G.R.	confiables@gta.com.ar	(011) 4858-7900	
CRECER S.G.R.	info@crecersgr.com.ar	(011)4010-5700	www.crecersgr.com.ar
CREAR S.G.R.	rszykula@hotmail.com	(011) 4001-3195	
CUYO AVAL S.G.R.	info@cuyoaval.com.ar	(0261) 425-8707 ó 458-2000 ó (261) 247-45	www.cuyoaval.com.ar
DON MARIO S.G.R.	info@donmariosgr.com.ar	(011) 5230-2800	
FIDEM S.G.R.	hectorchino@fidemsgr.com	(0351) 253-0352	www.fidem-sgr.com
FID AVAL S.G.R.	agranado@fidaval.com.ar	(011) 4028-0224	www.fidaval.com.ar
FINTECH S.G.R.	comercial@fintechsgr.com.ar	(011) 5466-2920	www.fintechsgr.com.ar
GARANTIAS BIND S.G.R.	info@bindgarantias.com.ar	(011) 4329-2322	www.garantias.bind.com.ar
GARANTIZAR S.G.R.	info@garantizar.com.ar	(011) 0800-222-4272	www.garantizar.com.ar
INNOVA S.G.R.	info@innovasgr.com	(011) 5833-7421, (011) 5561- 4261	www.innovasgr.com
INTEGRA PYMES S.G.R.	comercial@integrapymes.com.ar	(011) 5272-1960/61/62	www.integrapymes.com.ar
INTERAVALES S.G.R.	info@interavales.com.ar	(011) 4328-7187	
INTERGARANTIAS S.G.R.	esteban@intergarantias.com.ar	(011) 4394-4333	www.intergarantias.com.ar
PROMOVER S.G.R.	valentina.agote@promoversgr.com.ar / bruno.colombassi@promoversgr.com.ar	(011) 1554-664716 /(02395) 1540-7545	
MILLS S.G.R.	cvillarroel@millssgr.com	(011) 3220-3660	www.millssgr.com
MOVIL S.G.R.	administracion@movilsgr.com.ar	(011) 3988-3983	movilsgr.com.ar
NEUQUEN PYMES S.G.R.	clientes@neuquenpymes.com.ar	(299) 409-2129	www.neuquenpymes.com.ar
POTENCIAR S.G.R.	info@potenciarsgr.com.ar	(011) 0810-220-POTE (7683)	www.potenciarsgr.com.ar
TREND S.G.R.	garantias@trendsg.com.ar	(011) 5032-0770	www.trendsg.com.ar
PYME AVAL S.G.R.	garantias@pymeaval.com	(011) 5236-2500/2499	www.pymeaval.com
RESILIENCIA S.G.R.	comercial@resilienciasgr.com.ar	(02395) 45-1815	www.resilienciasgr.com.ar
RIG AVALES S.G.R.	info@rigavales.com	(011) 4850-3400	tuaval.com.ar
SOLIDUM S.G.R.	infosolidum@alz-agro.com.ar	(0341) 530-0803	www.solidum.com.ar
UNION S.G.R.	union@unionsgr.com.ar	(011) 4328-9505	www.unionsgr.com.ar
VINCULOS S.G.R.	gerencia@vinculosgr.com.ar	(03447) 423-495 ó 423-124	www.vinculosgr.com.ar

Muchas gracias



Ministerio de
Desarrollo Productivo
Argentina