

# Informe Junio 2023

## Sistema de Sociedades de Garantía Recíproca

---

Subsecretaría de la Pequeña y Mediana Empresa



Ministerio de Economía  
**Argentina**

Secretaría de Industria  
y Desarrollo Productivo

# índice

Información General .....	3	Por tipo de acreedor y por banco.....	13
Fondos de Riesgo .....	4	Por tipo de acreedor y por SGR.....	14
Inversiones.....	5	Monto de garantías vigentes por acreedor bancario .....	15
Mora .....	6	Garantías reafianzadas.....	16
Cantidad de garantías y MiPyMEs en mora .....	6	Solvencia.....	17
Tipo de Garantía.....	7	Grado de Utilización del FDR (GDU).....	18
Antigüedad.....	8	MiPyMEs asistidas.....	19
Garantías otorgadas .....	9	MiPyMEs con garantías vigentes .....	20
2022 YTD vs 2023 YTD .....	9	Distribución por región, tramo y sector.....	21
2023 YTD: Por tipo.....	10	Información adicional .....	22
Garantías vigentes.....	11	Resumen del sistema .....	23
Porcentaje de saldo por moneda .....	12	Contacto comercial.....	24

# Información General



## Autorización a funcionar

**Se encuentran autorizadas a funcionar un total de:**

- 47 SGR.
  - En Mayo se han incorporado 2 nuevas S.G.R., ARGENTINA CIUDAD S.G.R. y PATAGONIA S.G.R., las cuales aún no presentan datos a informar a Junio 2023.
- 2 Fondos de Afectación específica.



## Marco normativo

**Las SGR se rigen por:**

- Ley 24.467 y sus modificatorias.
- Decreto N° 699-2018.
- Resolución N° 21/2021 y modificatorias.



## Aumentos de Fondo de Riesgo autorizados

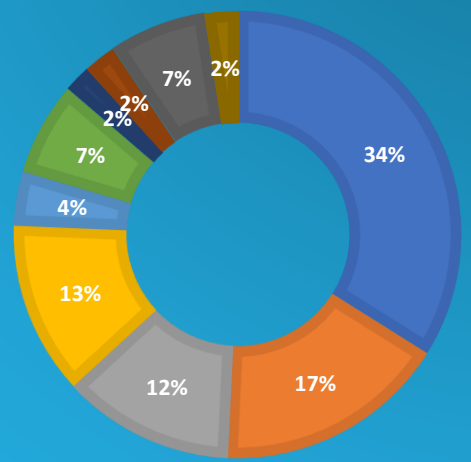
**En lo que va del año, a Junio 2023 se han autorizado 19 aumentos de Fondo de Riesgo para la siguiente SGR:**

- |  |                                 |
|--|---------------------------------|
| • AVALUAR S.G.R. (Febrero 2023)          | • FIDEM S.G.R. (Junio 2023)     |
| • AVAL FERTIL S.G.R. (Marzo 2023)        | • FINTECH S.G.R. (Junio 2023)   |
| • INNOVA S.G.R. (Marzo 2023)             | • MÓVIL S.G.R. (Junio 2023)     |
| • MILLS S.G.R. (Marzo 2023)              | • POTENCIAR S.G.R. (Junio 2023) |
| • ALFA PYME S.G.R. (Abril 2023)          | • SOLIDUM S.G.R. (Junio 2023)   |
| • DON MARIO S.G.R. (Abril 2023)          | • UNIÓN S.G.R. (Junio 2023)     |
| • AMERICANA DE AVALES S.G.R. (Mayo 2023) |                                 |
| • GARANTÍAS BIND S.G.R. (Mayo 2023)      |                                 |
| • AVALES DEL CENTRO S.G.R. (Junio 2023)  |                                 |
| • CONAVAL S.G.R. (Junio 2023)            |                                 |
| • CRECER S.G.R. (Junio 2023)             |                                 |
| • CUYO AVAL S.G.R. (Junio 2023)          |                                 |
| • FID AVAL S.G.R. (Junio 2023)           |                                 |

- Disposición N° 341/2023: Se modificaron los artículos 8º, 11º, 20º, 30º, 33º y 34º y los Anexos 1 y 2.
- Disposición N° 316/2023: Se extienden las restricciones de inversiones en moneda extranjera hasta el día 31 de marzo de 2024.
- Disposición N° 177/2023: Se suspenden los procedimientos tendientes a otorgar nuevas autorizaciones a funcionar hasta el 29 02 2024 inclusive.
- En 2022 se autorizaron 34 aumentos del FDR para 27 SGR.
- En 2021 se autorizaron 26 aumentos del FDR para 21 SGR.
- En 2020 se autorizaron 4 aumentos del FDR para 4 SGR.

# 4. Fondos de Riesgo

## Autorizado, Computable, Valor de Mercado y Disponible



- GARANTIZAR S.G.R.
- ACINDAR PYMES S.G.R.
- ARGENTPYMES S.G.R.
- POTENCIAR S.G.R.
- DON MARIO S.G.R.
- GARANTIAS BIND S.G.R.
- INTERGARANTIAS S.G.R.
- AVAL RURAL S.G.R.
- FINTECH S.G.R.
- AGROAVAL S.G.R.
- OTRAS

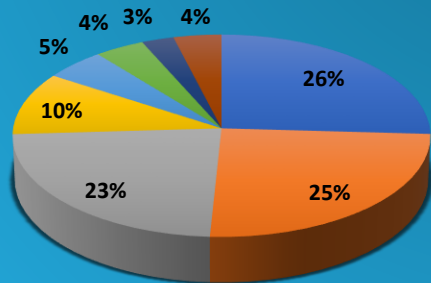
La desgravación impositiva se calcula a partir del FDR Computable.

El FDR Computable incluye los aportes realizados por la propia SGR, introducidos en el Artículo N° 17 de la Resolución vigente. En ningún caso los aportes al FDR podrán superar el monto máximo oportunamente autorizado por la Autoridad de Aplicación, con excepción de los de titularidad de la SGR que incrementen el mismo, conforme surge del Artículo 16 de la Resolución vigente.

SGR	AUTORIZADO	COMPUTABLE	VALOR DE MERCADO	DISPONIBLE
ACINDAR PYMES S.G.R.	\$ 15.036.762.518	\$ 15.716.558.646	\$ 17.827.414.260	\$ 15.398.738.913
AFFIDAVIT S.G.R.	\$ 825.000.000	\$ 827.382.124	\$ 1.236.187.001	\$ 807.892.765
AFIANZAR S.G.R.	\$ 550.000.000	\$ 499.641.962	\$ 782.589.750	\$ 499.641.962
AGROAVAL S.G.R.	\$ 2.250.000.000	\$ 2.250.000.000	\$ 4.304.318.474	\$ 2.196.191.780
ALFA PYME S.G.R.	\$ 1.911.250.762	\$ 1.631.931.504	\$ 1.980.100.411	\$ 1.622.183.096
ALIANZA S.G.R.	\$ 550.000.000	\$ 222.337.705	\$ 388.097.124	\$ 217.820.524
AMERICANA DE AVALES S.G.R.	\$ 825.000.000	\$ 588.841.252	\$ 737.324.810	\$ 588.841.252
ARGENTPYMES S.G.R.	\$ 11.562.500.000	\$ 11.562.500.000	\$ 15.537.850.778	\$ 11.330.115.272
AVAL AR S.G.R.	\$ 550.000.000	\$ 550.000.000	\$ 669.478.489	\$ 528.699.918
AVAL FEDERAL S.G.R.	\$ 1.714.000.000	\$ 1.711.458.634	\$ 1.879.123.061	\$ 1.600.276.460
AVAL FERTIL S.G.R.	\$ 2.531.250.000	\$ 2.242.116.115	\$ 3.215.004.967	\$ 2.241.588.976
AVAL GANADERO S.G.R.	\$ 1.313.507.859	\$ 1.289.887.602	\$ 1.630.786.753	\$ 1.289.887.602
AVAL RURAL S.G.R.	\$ 2.060.449.997	\$ 2.200.657.473	\$ 3.201.348.375	\$ 2.183.347.338
AVALES DEL CENTRO S.G.R.	\$ 1.237.500.000	\$ 875.009.580	\$ 1.437.424.505	\$ 859.179.324
AVALUAR S.G.R.	\$ 1.236.497.145	\$ 1.068.475.717	\$ 1.239.228.521	\$ 999.390.590
CAMPO AVAL S.G.R.	\$ 1.462.500.000	\$ 1.357.785.170	\$ 2.089.515.132	\$ 1.351.820.595
CARDINAL S.G.R.	\$ 550.000.000	\$ 203.549.290	-	\$ 92.771.678
CONAVAL S.G.R.	\$ 1.237.500.000	\$ 890.000.000	\$ 1.096.350.631	\$ 865.561.573
CONFEDERAR NEA S.G.R.	\$ 550.000.000	\$ 200.747.068	\$ 446.644.658	\$ 178.179.471
CONFIABLES S.G.R.	\$ 550.000.000	\$ 200.000.000	\$ 368.662.084	\$ 199.926.946
CRECER S.G.R.	\$ 3.796.875.000	\$ 3.061.790.000	\$ 3.946.440.616	\$ 3.002.016.962
CREAR S.G.R.	\$ 550.000.000	\$ 362.690.977	\$ 561.167.811	\$ 359.648.856
CUYO AVAL S.G.R.	\$ 1.912.500.000	\$ 1.401.123.746	\$ 2.301.228.202	\$ 1.365.287.452
DON MARIO S.G.R.	\$ 4.273.000.000	\$ 3.658.154.973	\$ 5.990.667.373	\$ 3.639.506.724
FID AVAL S.G.R.	\$ 824.950.965	\$ 824.950.965	\$ 1.043.080.797	\$ 796.675.201
FIDEM S.G.R.	\$ 1.171.000.000	\$ 821.201.001	\$ 1.155.815.224	\$ 817.506.255
FINTECH S.G.R.	\$ 6.534.375.000	\$ 6.552.864.261	\$ 8.619.465.531	\$ 6.537.382.080
GARANTIAS BIND S.G.R.	\$ 6.425.000.000	\$ 6.287.000.000	\$ 10.058.507.139	\$ 6.242.806.629
GARANTIZAR S.G.R.	\$ 27.736.760.990	\$ 30.986.214.419	\$ 45.341.636.743	\$ 29.290.118.662
INNOVA S.G.R.	\$ 1.856.250.000	\$ 1.539.608.315	\$ 2.026.178.371	\$ 1.539.107.052
INTEGRA PYMES S.G.R.	\$ 1.237.500.000	\$ 1.237.500.000	\$ 1.553.775.778	\$ 1.176.306.975
INTERAVALES S.G.R.	\$ 550.000.000	\$ 550.000.000	\$ 78.282.798	-
INTERGARANTIAS S.G.R.	\$ 1.800.000.000	\$ 1.800.000.000	\$ 1.865.949.436	\$ 1.000.889.810
MILLS S.G.R.	\$ 825.000.000	\$ 720.337.192	\$ 773.398.857	\$ 694.026.853
MOVIL S.G.R.	\$ 2.720.250.000	\$ 2.713.818.466	\$ 3.477.251.708	\$ 2.681.500.350
NEUQUEN PYMES S.G.R.	\$ 550.000.000	\$ 372.193.950	\$ 493.672.692	\$ 359.018.339
POTENCIAR S.G.R.	\$ 11.737.500.000	\$ 11.715.418.000	\$ 15.143.038.395	\$ 11.672.723.921
PROMOVER S.G.R.	\$ 652.219.800	\$ 626.291.914	\$ 830.773.424	\$ 626.196.245
PYME AVAL S.G.R.	\$ 1.800.000.000	\$ 1.795.000.000	\$ 1.526.567.442	\$ 756.081.800
RESILIENCIA S.G.R.	\$ 825.000.000	\$ 765.000.000	\$ 1.075.894.614	\$ 762.644.381
RIG AVALES S.G.R.	\$ 550.000.000	\$ 526.031.244	\$ 664.371.240	\$ 522.320.601
SOLIDUM S.G.R.	\$ 1.237.500.000	\$ 1.005.000.000	\$ 1.805.452.100	\$ 998.904.760
TREND S.G.R.	\$ 550.000.000	\$ 440.000.000	\$ 798.247.334	\$ 439.952.329
UNION S.G.R.	\$ 1.237.500.000	\$ 809.132.436	\$ 1.352.114.624	\$ 807.322.028
AFB AVALES S.G.R.	\$ 550.000.000	\$ 157.326.017	\$ 188.942.667	\$ 157.326.017
<b>TOTAL</b>	<b>\$ 130.406.900.036</b>	<b>\$ 126.817.527.717</b>	<b>\$ 172.739.371.061</b>	<b>\$ 121.297.326.316</b>

En fecha 17/07/2023 y por Disposición DI-2023-363-APN-SSPYME#MEC se aprobó el cambio de razón social de "VINCULOS S.G.R." por "AFB AVALES S.G.R."

# Inversiones



■ Cuotapartes de fondos comunes de inversión

■ Operaciones de crédito público de las que resulte deudora la SECRETARÍA DE HACIENDA del MINISTERIO DE HACIENDA o el "BCRA"

■ Obligaciones negociables, debentures y otros títulos valores representativos de deuda, simples o convertibles, garantizados o no, autorizados a la oferta pública por la "CNV"

■ Depósitos a plazo fijo autorizados por el BCRA en pesos o moneda extranjera, a tasa fija o retribución variable y/o ajustables por UVA/UVI

■ Cuotapartes de Fondos comunes de inversión PyME autorizados por la "CNV", cheques de pago diferido avalados, pagarés avalados emitidos para su negociación en Mercados de Valores

■ Valores negociables emitidos por las provincias, municipalidades, la Ciudad Autónoma de Buenos Aires

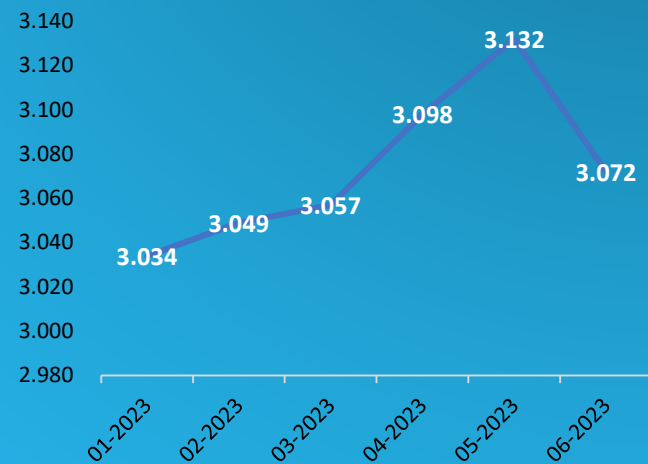
■ Títulos valores emitidos por Sociedades y/o Estados extranjeros u organismos internacionales

■ Otras Inversiones

	SGR	DOLARES	PESOS	UVA
ACINDAR PYMES S.G.R.	61%	39%	0%	
AFFIDAVIT S.G.R.	77%	23%	0%	
AFIANZAR S.G.R.	60%	40%	0%	
AGROAVAL S.G.R.	63%	37%	0%	
ALFA PYME S.G.R.	55%	45%	0%	
ALIANZA S.G.R.	75%	25%	0%	
AMERICANA DE AVALES S.G.R.	56%	44%	0%	
ARGENPYMES S.G.R.	40%	60%	0%	
AVAL AR S.G.R.	28%	72%	0%	
AVAL FEDERAL S.G.R.	80%	20%	0%	
AVAL FERTIL S.G.R.	43%	57%	0%	
AVAL GANADERO S.G.R.	53%	47%	0%	
AVAL RURAL S.G.R.	76%	24%	0%	
AVALES DEL CENTRO S.G.R.	74%	26%	0%	
AVALUAR S.G.R.	41%	59%	0%	
CAMPO AVAL S.G.R.	89%	11%	0%	
CARDINAL S.G.R.	-7%	107%	0%	
CONAVAL S.G.R.	88%	12%	0%	
CONFEDERAR NEA S.G.R.	71%	29%	0%	
CONFIABLES S.G.R.	51%	49%	0%	
CRECER S.G.R.	38%	62%	0%	
CREAR S.G.R.	0%	100%	0%	
CUYO AVAL S.G.R.	25%	73%	2%	
DON MARIO S.G.R.	69%	31%	0%	
FID AVAL S.G.R.	64%	36%	0%	
FIDEM S.G.R.	59%	41%	0%	
FINTECH S.G.R.	95%	5%	0%	
GARANTIAS BIND S.G.R.	27%	73%	0%	
GARANTIZAR S.G.R.	23%	52%	25%	
INNOVA S.G.R.	82%	18%	0%	
INTEGRA PYMES S.G.R.	72%	28%	0%	
INTERAVALES S.G.R.	94%	6%	0%	
INTERGARANTIAS S.G.R.	54%	46%	0%	
MILLS S.G.R.	39%	61%	0%	
MOVIL S.G.R.	93%	7%	0%	
NEUQUEN PYMES S.G.R.	0%	100%	0%	
POTENCIAR S.G.R.	42%	41%	17%	
PROMOVER S.G.R.	43%	57%	0%	
PYME AVAL S.G.R.	29%	71%	0%	
RESILIENCIA S.G.R.	79%	21%	0%	
RIG AVALES S.G.R.	36%	64%	0%	
SOLIDUM S.G.R.	38%	62%	1%	
TREND S.G.R.	63%	37%	0%	
UNION S.G.R.	43%	57%	0%	
AFB AVALES S.G.R.	87%	13%	0%	
<b>TOTAL</b>	<b>47%</b>	<b>45%</b>	<b>8%</b>	

# 6. Mora con y sin deuda proporcional asignada. Cantidad de garantías y MIPyMEs en mora

## MIPyMEs en Mora



- El **monto de mora** es el total informado en el anexo G (ex 13) del Régimen Informativo.

- La **deuda proporcional** es el pasivo que se le asigna al socio protector (emitiendo un certificado de crédito) a la hora de retirar su aporte del FDR. Según lo establecido en el artículo 28 de la Resolución 21/2021 y sus modificatorias.

- El “% MORA” se calcula como el cociente entre el monto total de la Mora informado en el Anexo G (ex 13) dividido por el total del Saldo Bruto de las Garantías Vigenes informado en el Anexo F Cuadro 1-2.

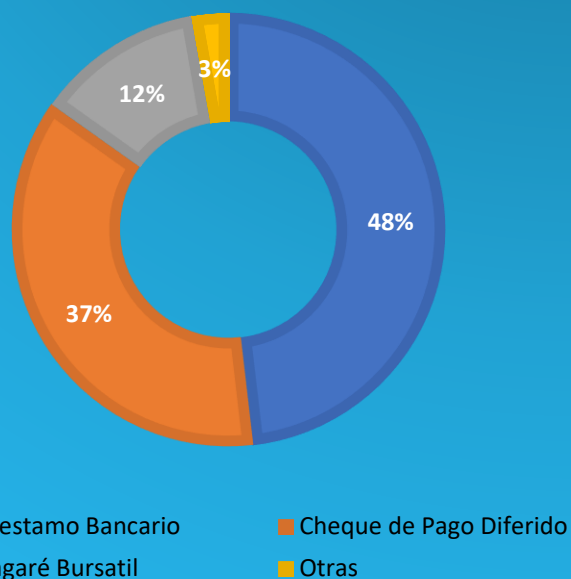
SGR(*)	MORA(*)	MORA SIN DEUDA PROP	CANTIDAD DE GTIAS EN MORA	CANTIDAD DE PYMES EN MORA(*)	% MORA (*)
ACINDAR PYMES S.G.R.	\$ 1.133.713.349	\$ 317.819.733	1.394	201	2%
AFFIDAVIT S.G.R.	\$ 21.000.000	\$ 19.489.359	9	1	1%
AFIANZAR S.G.R.	\$ -	\$ -	0	0	0%
AGROAVAL S.G.R.	\$ 57.373.644	\$ 53.808.220	13	12	1%
ALFA PYME S.G.R.	\$ 12.734.544	\$ 9.748.408	5	3	1%
ALIANZA S.G.R.	\$ 5.028.108	\$ 4.517.180	14	5	1%
AMERICANA DE AVALES S.G.R.	\$ -	\$ -	0	0	0%
ARGENPYMES S.G.R.	\$ 425.206.026	\$ 232.384.728	471	173	1%
AVAL AR S.G.R.	\$ 21.812.618	\$ 21.300.082	48	4	2%
AVAL FEDERAL S.G.R.	\$ 131.561.446	\$ 111.182.173	52	23	3%
AVAL FERTIL S.G.R.	\$ 20.586.411	\$ 527.139	28	6	0%
AVAL GANADERO S.G.R.	\$ -	\$ -	0	0	0%
AVAL RURAL S.G.R.	\$ 27.036.368	\$ 17.310.135	73	9	0%
AVALES DEL CENTRO S.G.R.	\$ 31.408.228	\$ 15.830.256	112	21	1%
AVALUAR S.G.R.	\$ 88.876.571	\$ 69.085.127	94	17	3%
CAMPO AVAL S.G.R.	\$ 7.407.328	\$ 5.964.575	15	7	0%
CARDINAL S.G.R.	\$ 128.701.583	\$ 110.777.612	244	17	>100%
CONAVAL S.G.R.	\$ 24.438.427	\$ 24.438.427	3	2	1%
CONFEDERAR NEA S.G.R.	\$ 35.882.778	\$ 22.567.597	156	11	14%
CONFIABLES S.G.R.	\$ 1.039.503	\$ 73.054	4	4	0%
CRECER S.G.R.	\$ 73.592.674	\$ 59.773.048	46	18	1%
CREAR S.G.R.	\$ 3.042.121	\$ 3.042.121	4	4	1%
CUYO AVAL S.G.R.	\$ 121.128.471	\$ 35.836.295	204	23	3%
DON MARIO S.G.R.	\$ 32.969.867	\$ 18.648.249	11	8	0%
FID AVAL S.G.R.	\$ 31.000.000	\$ 28.275.764	10	3	2%
FIDEM S.G.R.	\$ 3.694.746	\$ 3.694.746	1	1	0%
FINTECH S.G.R.	\$ 18.627.369	\$ 15.482.181	24	14	0%
GARANTIAS BIND S.G.R.	\$ 103.623.766	\$ 44.193.371	92	35	1%
GARANTIZAR S.G.R.	\$ 4.363.206.857	\$ 1.696.095.754	5.685	2.635	4%
INNOVA S.G.R.	\$ 544.729	\$ 501.263	1	1	0%
INTEGRA PYMES S.G.R.	\$ 83.544.544	\$ 61.193.025	79	16	3%
INTERVALES S.G.R.	\$ 603.705.352	\$ 603.705.352	392	44	>100%
INTERGARANTIAS S.G.R.	\$ 799.110.190	\$ 799.110.190	654	33	>100%
MILLS S.G.R.	\$ 26.323.333	\$ 26.310.339	16	5	1%
MOVIL S.G.R.	\$ 35.829.314	\$ 32.318.116	58	13	1%
NEUQUEN PYMES S.G.R.	\$ 13.279.229	\$ 13.175.611	20	8	2%
POTENCIAR S.G.R.	\$ 65.381.979	\$ 42.694.079	115	18	0%
PROMOVER S.G.R.	\$ 140.055	\$ 95.670	1	1	0%
PYME AVAL S.G.R.	\$ 1.262.908.172	\$ 1.038.918.193	720	49	74%
RESILIENCIA S.G.R.	\$ 3.309.095	\$ 2.355.619	15	7	0%
RIG AVALES S.G.R.	\$ 3.917.865	\$ 3.710.643	11	3	1%
SOLIDUM S.G.R.	\$ 11.346.534	\$ 6.095.240	44	3	0%
TREND S.G.R.	\$ 47.671	\$ 47.671	1	1	0%
UNION S.G.R.	\$ 1.814.567	\$ 1.810.408	3	3	0%
AFB AVALES S.G.R.	\$ -	\$ -	0	0	0%
<b>TOTAL</b>	<b>\$ 9.835.895.430</b>	<b>\$ 5.573.906.752</b>	<b>10.942</b>	<b>3.072</b>	<b>3%</b>

(\*) Para el caso de las Sociedades “INTERVALES S.G.R.” e “INTERGARANTIAS S.G.R.” existen avales en mora que no han sido afrontados por ambas SGR.

(\*) El monto total contiene MiPyMEs en mora del Sistema de SGR sin repetir.

7.

# Distribución Mora: tipo de garantía

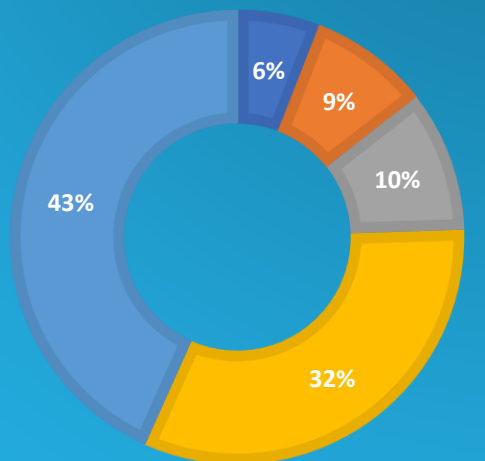


SGR	Prestamo Bancario	Cheque de Pago Diferido	Pagaré Bursatil	Otras
ACINDAR PYMES S.G.R.	61%	28%	8%	3%
AFFIDAVIT S.G.R.	0%	100%	0%	0%
AFIANZAR S.G.R.	0%	0%	0%	0%
AGROAVAL S.G.R.	4%	16%	80%	0%
ALFA PYME S.G.R.	99%	1%	0%	0%
ALIANZA S.G.R.	38%	62%	0%	0%
AMERICANA DE AVALES S.G.R.	0%	0%	0%	0%
ARGENPYMES S.G.R.	22%	51%	26%	1%
AVAL AR S.G.R.	0%	100%	0%	0%
AVAL FEDERAL S.G.R.	65%	35%	0%	0%
AVAL FERTIL S.G.R.	5%	47%	47%	0%
AVAL GANADERO S.G.R.	0%	0%	0%	0%
AVAL RURAL S.G.R.	26%	61%	6%	7%
AVALES DEL CENTRO S.G.R.	28%	72%	0%	0%
AVALUAR S.G.R.	0%	44%	55%	0%
CAMPO AVAL S.G.R.	0%	99%	0%	1%
CARDINAL S.G.R.	0%	46%	49%	4%
CONAVAL S.G.R.	0%	0%	100%	0%
CONFEDERAR NEA S.G.R.	43%	57%	0%	0%
CONFIABLES S.G.R.	93%	0%	0%	7%
CRECER S.G.R.	4%	92%	4%	0%
CREAR S.G.R.	16%	0%	82%	2%
CUYO AVAL S.G.R.	37%	42%	18%	4%
DON MARIO S.G.R.	11%	49%	31%	9%
FID AVAL S.G.R.	0%	100%	0%	0%
FIDEM S.G.R.	100%	0%	0%	0%
FINTECH S.G.R.	100%	0%	0%	0%
GARANTIAS BIND S.G.R.	42%	17%	12%	28%
GARANTIZAR S.G.R.	83%	11%	2%	3%
INNOVA S.G.R.	100%	0%	0%	0%
INTEGRA PYMES S.G.R.	5%	80%	16%	0%
INTERAVALES S.G.R.	0%	92%	8%	0%
INTERGARANTIAS S.G.R.	1%	84%	14%	1%
MILLS S.G.R.	1%	99%	0%	0%
MOVIL S.G.R.	17%	82%	0%	0%
NEUQUEN PYMES S.G.R.	28%	72%	0%	0%
POTENCIAR S.G.R.	13%	43%	44%	0%
PROMOVER S.G.R.	100%	0%	0%	0%
PYME AVAL S.G.R.	2%	58%	37%	4%
RESILIENCIA S.G.R.	25%	75%	0%	0%
RIG AVALES S.G.R.	0%	98%	0%	2%
SOLIDUM S.G.R.	0%	70%	30%	0%
TREND S.G.R.	0%	0%	0%	100%
UNION S.G.R.	97%	0%	0%	3%
AFB AVALES SGR	0%	0%	0%	0%
<b>TOTAL</b>	<b>48%</b>	<b>37%</b>	<b>12%</b>	<b>3%</b>

(\* ) Para el caso de las Sociedades "INTERAVALES S.G.R." e "INTERGARANTIAS S.G.R." existen avales en mora que no han sido afrontados por ambas SGR.

8.

# Distribución Mora antigüedad



Menor a 31 días

Menor a 90 días

Menor a 180 días

Menor a 365 días

Mayor a 365 días

SGR	Menor a 31 días	Menor a 90 días	Menor a 180 días	Menor a 365 días	Mayor a 365 días
ACINDAR PYMES S.G.R.	3%	5%	5%	10%	76%
AFFIDAVIT S.G.R.	0%	0%	100%	0%	0%
AFIANZAR S.G.R.	0%	0%	0%	0%	0%
AGROAVAL S.G.R.	94%	0%	0%	0%	6%
ALFA PYME S.G.R.	0%	0%	0%	84%	16%
ALIANZA S.G.R.	72%	0%	10%	8%	10%
AMERICANA DE AVALES S.G.R.	0%	0%	0%	0%	0%
ARGENPYMES S.G.R.	5%	27%	18%	8%	42%
AVAL AR S.G.R.	3%	4%	62%	31%	0%
AVAL FEDERAL S.G.R.	13%	24%	22%	20%	21%
AVAL FERTIL S.G.R.	0%	0%	0%	0%	100%
AVAL GANADERO S.G.R.	0%	0%	0%	0%	0%
AVAL RURAL S.G.R.	43%	16%	7%	4%	31%
AVALES DEL CENTRO S.G.R.	17%	8%	2%	11%	63%
AVALUAR S.G.R.	10%	64%	6%	11%	9%
CAMPO AVAL S.G.R.	0%	50%	34%	16%	0%
CARDINAL S.G.R.	0%	0%	0%	0%	100%
CONAVAL S.G.R.	100%	0%	0%	0%	0%
CONFEDERAR NEA S.G.R.	9%	3%	6%	11%	71%
CONFIABLES S.G.R.	3%	4%	0%	0%	93%
CRECER S.G.R.	5%	23%	50%	12%	10%
CREAR S.G.R.	0%	100%	0%	0%	0%
CUYO AVAL S.G.R.	5%	6%	14%	3%	73%
DON MARIO S.G.R.	33%	47%	11%	0%	9%
FID AVAL S.G.R.	0%	77%	0%	0%	23%
FIDEM S.G.R.	100%	0%	0%	0%	0%
FINTECH S.G.R.	37%	0%	49%	0%	14%
GARANTIAS BIND S.G.R.	24%	10%	7%	2%	58%
GARANTIZAR S.G.R.	6%	9%	12%	13%	60%
INNOVA S.G.R.	100%	0%	0%	0%	0%
INTEGRA PYMES S.G.R.	13%	61%	15%	3%	8%
INTERVALES S.G.R.	0%	0%	0%	100%	0%
INTERGARANTIAS S.G.R.	0%	0%	0%	86%	14%
MILLS S.G.R.	1%	19%	80%	0%	0%
MOVIL S.G.R.	14%	20%	55%	4%	8%
NEUQUEN PYMES S.G.R.	55%	22%	10%	12%	0%
POTENCIAR S.G.R.	49%	34%	1%	4%	12%
PROMOVER S.G.R.	0%	0%	0%	0%	100%
PYME AVAL S.G.R.	1%	1%	9%	85%	5%
RESILIENCIA S.G.R.	16%	0%	43%	12%	29%
RIG AVALES S.G.R.	98%	2%	0%	0%	0%
SOLIDUM S.G.R.	0%	0%	4%	74%	22%
TREND S.G.R.	29%	71%	0%	0%	0%
UNION S.G.R.	100%	0%	0%	0%	0%
AFB AVALES SGR	0%	0%	0%	0%	0%
<b>TOTAL</b>	<b>6%</b>	<b>9%</b>	<b>10%</b>	<b>32%</b>	<b>43%</b>

(\*) Para el caso de las Sociedades "INTERVALES S.G.R." e "INTERGARANTIAS S.G.R." existen avales en mora que no han sido afrontados por ambas SGR.



9.

# Garantías otorgadas

## 2022 YTD VS 2023 YTD

SGR	Garantías otorgadas 2022 YTD		Garantías otorgadas 2023 YTD		Mes	
	MONTO	CANTIDAD	MONTO	CANTIDAD	MONTO	CANTIDAD
ACINDAR PYMES S.G.R.	\$ 16.696.568.012	7.579	\$ 38.387.258.568	7.098	\$ 7.901.583.092	1.154
AFFIDAVIT S.G.R.	\$ 1.139.831.637	823	\$ 2.376.983.077	926	\$ 649.388.230	192
AFIANZAR S.G.R.	\$ 324.829.867	183	\$ 419.274.743	339	\$ 138.137.894	68
AGROVAL S.G.R.	\$ 1.353.680.923	336	\$ 3.097.582.765	292	\$ 837.199.561	71
ALFA PYME S.G.R.	\$ 1.265.124.812	478	\$ 1.241.665.240	251	\$ 334.646.900	39
ALIANZA S.G.R.	\$ 380.718.928	1.262	\$ 601.397.979	1.127	\$ 123.648.627	223
AMERICANA DE AVALES S.G.R.	\$ 585.857.375	190	\$ 746.353.640	130	\$ 117.495.000	14
ARGENPYMES S.G.R.	\$ 16.351.277.986	8.886	\$ 35.698.816.991	10.180	\$ 6.526.573.578	1.582
AVAL AR S.G.R.	\$ 890.723.006	812	\$ 915.576.415	677	\$ 206.562.449	162
AVAL FEDERAL S.G.R.	\$ 2.004.228.444	1.546	\$ 4.277.041.903	1.658	\$ 1.112.947.024	305
AVAL FERTIL S.G.R.	\$ 1.702.370.878	650	\$ 2.539.494.548	536	\$ 576.463.238	100
AVAL GANADERO S.G.R.	\$ 643.553.217	305	\$ 2.088.257.067	430	\$ 1.065.115.364	157
AVAL RURAL S.G.R.	\$ 2.803.946.531	1.088	\$ 5.975.158.070	1.138	\$ 2.009.282.581	181
AVALES DEL CENTRO S.G.R.	\$ 1.839.667.434	2.156	\$ 2.866.194.955	2.126	\$ 517.824.567	348
AVALUAR S.G.R.	\$ 1.585.049.534	1.374	\$ 2.291.903.075	1.361	\$ 625.057.775	248
CAMPO AVAL S.G.R.	\$ 1.801.191.684	794	\$ 3.262.600.150	881	\$ 1.111.509.592	226
CARDINAL S.G.R.	\$ -	0	\$ -	0	\$ -	0
CONAVAL S.G.R.	\$ 630.383.762	280	\$ 2.998.288.726	528	\$ 178.774.610	50
CONFEDERAR NEA S.G.R.	\$ 163.835.742	355	\$ 217.496.298	278	\$ 25.997.716	36
CONFIABLES S.G.R.	\$ 146.272.469	412	\$ 73.031.789	184	\$ 15.749.896	36
CRECER S.G.R.	\$ 5.416.715.269	4.675	\$ 9.923.863.844	3.867	\$ 2.303.027.362	835
CREAR S.G.R.	\$ 525.526.848	253	\$ 342.566.157	318	\$ 24.034.894	49
CUYO AVAL S.G.R.	\$ 1.679.586.153	1.184	\$ 2.057.232.923	557	\$ 667.963.452	119
DON MARIO S.G.R.	\$ 5.442.312.200	1.358	\$ 8.874.078.181	1.050	\$ 1.921.597.108	206
FID AVAL S.G.R.	\$ 975.425.031	707	\$ 1.576.934.700	785	\$ 298.153.746	172
FIDEM S.G.R.	\$ 932.740.746	840	\$ 2.757.690.359	1.074	\$ 646.100.207	299
FINTECH S.G.R.	\$ 2.897.708.112	1.155	\$ 14.638.807.091	1.477	\$ 3.561.203.418	325
GARANTIAS BIND S.G.R.	\$ 7.127.841.327	2.342	\$ 13.959.766.384	2.690	\$ 3.033.504.044	486
GARANTIZAR S.G.R.	\$ 32.055.481.333	16.787	\$ 43.676.746.301	13.103	\$ 11.788.349.760	2.431
INNOVA S.G.R.	\$ 3.513.140.842	2.333	\$ 4.960.396.980	1.835	\$ 1.617.089.197	501
INTEGRA PYMES S.G.R.	\$ 2.144.202.302	1.916	\$ 3.342.995.634	1.736	\$ 532.855.977	264
INTERAVALES S.G.R.(*)	\$ 3.548.799.303	2.286	\$ 1.045.925	6	\$ 41.673	1
INTERGARANTIAS S.G.R.(*)	\$ 10.574.264.389	5.202	\$ 1.045.925	6	\$ 41.673	1
MILLS S.G.R.	\$ 1.205.380.169	853	\$ 2.151.061.190	1.173	\$ 411.850.812	191
MOVIL S.G.R.	\$ 3.303.703.389	2.633	\$ 5.540.827.721	2.347	\$ 1.020.749.188	384
NEUQUEN PYMES S.G.R.	\$ 492.193.691	818	\$ 936.813.695	878	\$ 133.747.201	122
POTENCIAR S.G.R.	\$ 10.285.591.675	4.827	\$ 26.305.779.186	5.580	\$ 5.527.003.044	964
PROMOVER S.G.R.	\$ 299.475.317	321	\$ 997.807.660	299	\$ 103.350.000	31
PYME AVAL S.G.R.	\$ 5.385.607.275	4.151	\$ 1.562.861.669	539	\$ 213.425.963	127
RESILIENCIA S.G.R.	\$ 818.424.917	637	\$ 1.083.498.916	513	\$ 307.419.719	101
RIG AVALES S.G.R.	\$ 643.424.501	976	\$ 880.400.216	1.001	\$ 199.925.228	173
SOLIDUM S.G.R.	\$ 1.272.357.235	605	\$ 1.720.234.830	340	\$ 303.208.231	64
TREND S.G.R.	\$ 589.477.978	860	\$ 1.441.192.013	1.189	\$ 193.796.119	171
UNION S.G.R.	\$ 1.248.780.394	973	\$ 1.836.083.041	593	\$ 506.764.163	89
AFB AVALES S.G.R.	\$ 67.618.431	112	\$ 416.431.161	426	\$ 103.041.934	103
<b>TOTAL</b>	<b>\$ 154.754.891.071</b>	<b>88.313</b>	<b>\$ 261.060.537.701</b>	<b>73.522</b>	<b>\$ 59.492.201.807</b>	<b>13.401</b>

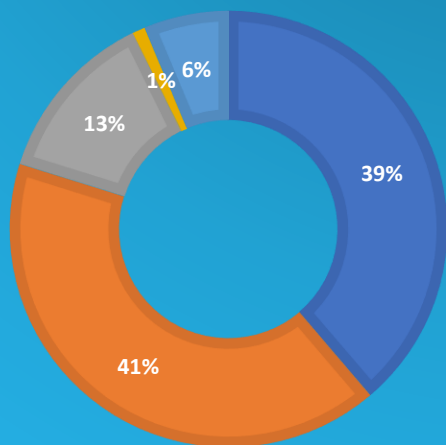
(\* )Para el caso de "INTERAVALES S.G.R." e "INTERGARANTIAS S.G.R." las garantías otorgadas en 2023 se corresponden con Garantías Financieras Públicas.

Garantías Otorgadas 2022 YTD ( a Junio de 2022).

10.

# Garantías otorgadas 2023 YTD: Por tipo

## TIPO DE GARANTÍAS OTORGADAS TOTAL SISTEMA



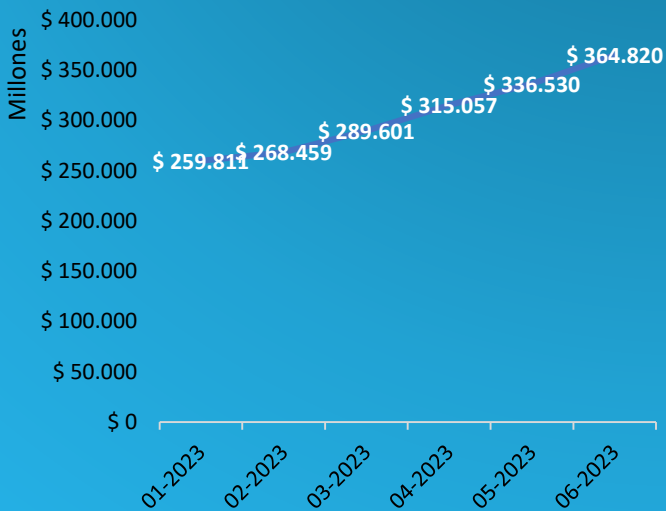
■ Préstamo Bancario
 ■ Cheque Pago Diferido
 ■ Pagaré Bursatil
 ■ Financieras - Públicas
 ■ Otras

SGR	Préstamo Bancario	Cheque Pago Diferido	Pagaré Bursatil	Financieras - Públicas	Otras
ACINDAR PYMES S.G.R.	53%	27%	5%	0%	14%
AFFIDAVIT S.G.R.	26%	74%	0%	0%	0%
AFIANZAR S.G.R.	0%	62%	31%	8%	0%
AGROAVAL S.G.R.	3%	43%	53%	1%	0%
ALFA PYME S.G.R.	24%	52%	23%	0%	0%
ALIANZA S.G.R.	2%	97%	2%	0%	0%
AMERICANA DE AVALES S.G.R.	17%	56%	27%	0%	0%
ARGENPYMES S.G.R.	32%	50%	13%	0%	5%
AVAL AR S.G.R.	12%	51%	37%	0%	0%
AVAL FEDERAL S.G.R.	19%	78%	2%	1%	0%
AVAL FERTIL S.G.R.	7%	23%	69%	1%	0%
AVAL GANADERO S.G.R.	21%	50%	28%	1%	0%
AVAL RURAL S.G.R.	17%	58%	24%	0%	1%
AVALES DEL CENTRO S.G.R.	16%	82%	1%	1%	0%
AVALUAR S.G.R.	18%	56%	21%	5%	0%
CAMPO AVAL S.G.R.	29%	66%	2%	1%	2%
CARDINAL S.G.R.	0%	0%	0%	0%	0%
CONAVAL S.G.R.	30%	25%	7%	0%	37%
CONFEDERAR NEA S.G.R.	37%	48%	0%	15%	0%
CONFIABLES S.G.R.	18%	39%	0%	43%	0%
CRECER S.G.R.	20%	71%	7%	1%	0%
CREAR S.G.R	1%	86%	4%	9%	0%
CUYO AVAL S.G.R.	68%	16%	5%	11%	0%
DON MARIO S.G.R.	14%	33%	44%	5%	4%
FID AVAL S.G.R.	15%	67%	13%	2%	3%
FIDEM S.G.R.	7%	63%	8%	1%	21%
FINTECH S.G.R.	81%	17%	1%	0%	0%
GARANTIAS BIND S.G.R.	35%	39%	21%	0%	5%
GARANTIZAR S.G.R.	64%	26%	2%	1%	6%
INNOVA S.G.R.	13%	81%	6%	1%	0%
INTEGRA PYMES S.G.R.	14%	76%	6%	1%	2%
INTERAVALES S.G.R.	0%	0%	0%	100%	0%
INTERGARANTIAS S.G.R.	0%	0%	0%	100%	0%
MILLS S.G.R.	28%	72%	0%	0%	0%
MOVIL S.G.R.	43%	53%	0%	1%	3%
NEUQUEN PYMES S.G.R.	17%	76%	3%	4%	0%
POTENCIAR S.G.R.	22%	38%	29%	0%	12%
PROMOVER S.G.R.	5%	79%	17%	0%	0%
PYME AVAL S.G.R.	0%	17%	47%	2%	34%
RESILIENCIA S.G.R.	34%	32%	26%	0%	7%
RIG AVALES S.G.R.	2%	88%	6%	4%	0%
SOLIDUM S.G.R.	2%	17%	74%	2%	6%
TREND S.G.R.	9%	82%	9%	0%	0%
UNION S.G.R.	52%	31%	12%	2%	3%
AFB AVALES SGR	0%	94%	5%	2%	0%
<b>TOTAL</b>	<b>39%</b>	<b>41%</b>	<b>13%</b>	<b>1%</b>	<b>6%</b>

11.

# Garantías vigentes

## EVOLUCIÓN DEL SALDO NETO DE LAS GARANTÍAS VIGENTES



-Saldo bruto de garantías vigentes: Incluye el saldo de las garantías reafianzadas.

-Saldo neto de garantías vigentes: Descontado el saldo de garantías reafianzadas.

-% de cartera reafianzada: Porcentaje de operaciones reafianzadas por FOGAR.

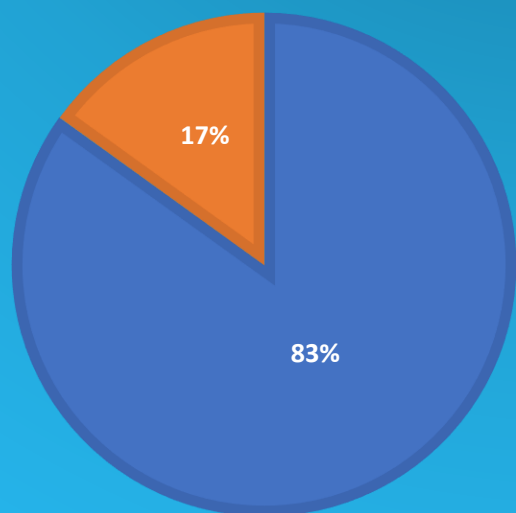
SGR	SALDO BRUTO VIGENTE	SALDO NETO VIGENTE	% CARTERA REAFIANZADA	SALDO VIGENTE REAFIANZADO
ACINDAR PYMES S.G.R.	\$ 53.898.037.411	\$ 53.895.036.593	0%	\$ 3.000.819
AFFIDAVIT S.G.R.	\$ 2.271.984.747	\$ 2.271.984.747	0%	\$ -
AFIANZAR S.G.R.	\$ 628.932.835	\$ 628.932.835	0%	\$ -
AGROAVAL S.G.R.	\$ 6.388.346.737	\$ 6.388.346.737	0%	\$ -
ALFA PYME S.G.R.	\$ 2.432.107.754	\$ 2.432.107.754	0%	\$ -
ALIANZA S.G.R.	\$ 377.854.674	\$ 377.854.674	0%	\$ -
AMERICANA DE AVALES S.G.R.	\$ 965.297.805	\$ 965.297.805	0%	\$ -
ARGENPYMES S.G.R.	\$ 43.181.218.202	\$ 43.181.218.202	0%	\$ -
AVAL AR S.G.R.	\$ 1.138.739.578	\$ 1.138.739.578	0%	\$ -
AVAL FEDERAL S.G.R.	\$ 4.895.320.368	\$ 4.817.529.498	2%	\$ 77.790.870
AVAL FERTIL S.G.R.	\$ 5.093.547.161	\$ 5.093.547.161	0%	\$ -
AVAL GANADERO S.G.R.	\$ 3.118.589.686	\$ 3.118.589.686	0%	\$ -
AVAL RURAL S.G.R.	\$ 6.280.382.926	\$ 6.246.098.371	1%	\$ 34.284.555
AVALES DEL CENTRO S.G.R.	\$ 2.385.995.527	\$ 2.385.995.527	0%	\$ -
AVALUAR S.G.R.	\$ 2.675.272.168	\$ 2.675.272.168	0%	\$ -
CAMPO AVAL S.G.R.	\$ 3.803.579.559	\$ 3.800.704.559	0%	\$ 2.875.000
CARDINAL S.G.R.	\$ 16.112.231	\$ 16.112.231	0%	\$ -
CONAVAL S.G.R.	\$ 2.697.130.335	\$ 2.697.130.335	0%	\$ -
CONFEDERAR NEA S.G.R.	\$ 249.834.745	\$ 249.834.745	0%	\$ -
CONFIABLES S.G.R.	\$ 229.125.260	\$ 229.125.260	0%	\$ -
CRECER S.G.R.	\$ 8.626.464.316	\$ 8.614.964.316	0%	\$ 11.500.000
CREAR S.G.R.	\$ 302.113.176	\$ 302.113.176	0%	\$ -
CUYO AVAL S.G.R.	\$ 4.378.487.890	\$ 4.360.592.683	0%	\$ 17.895.207
DON MARIO S.G.R.	\$ 12.783.296.133	\$ 12.783.296.133	0%	\$ -
FID AVAL S.G.R.	\$ 1.584.030.821	\$ 1.584.030.821	0%	\$ -
FIDEM S.G.R.	\$ 2.221.940.514	\$ 2.221.940.514	0%	\$ -
FINTECH S.G.R.	\$ 15.230.216.911	\$ 15.230.216.911	0%	\$ -
GARANTIAS BIND S.G.R.	\$ 15.556.445.226	\$ 15.492.294.157	0%	\$ 64.151.069
GARANTIZAR S.G.R.	\$ 105.314.998.178	\$ 105.040.788.606	0%	\$ 274.209.572
INNOVA S.G.R.	\$ 4.437.167.306	\$ 4.437.167.306	0%	\$ -
INTEGRA PYMES S.G.R.	\$ 3.018.277.263	\$ 3.018.277.263	0%	\$ -
INTERAVALES S.G.R.	\$ 72.489.553	\$ 72.489.553	0%	\$ -
INTERGARANTIAS S.G.R.	\$ 708.632.730	\$ 708.632.730	0%	\$ -
MILLS S.G.R.	\$ 2.003.872.714	\$ 2.003.872.714	0%	\$ -
MOVIL S.G.R.	\$ 5.681.571.168	\$ 5.681.571.168	0%	\$ -
NEUQUEN PYMES S.G.R.	\$ 793.962.403	\$ 793.962.403	0%	\$ -
POTENCIAR S.G.R.	\$ 28.184.877.374	\$ 28.184.877.374	0%	\$ -
PROMOVER S.G.R.	\$ 677.885.017	\$ 677.885.017	0%	\$ -
PYME AVAL S.G.R.	\$ 1.701.168.147	\$ 1.701.168.147	0%	\$ -
RESILIENCIA S.G.R.	\$ 1.947.239.536	\$ 1.947.239.536	0%	\$ -
RIG AVALES S.G.R.	\$ 528.199.342	\$ 528.199.342	0%	\$ -
SOLIDUM S.G.R.	\$ 3.065.279.891	\$ 3.065.279.891	0%	\$ -
TREND S.G.R.	\$ 824.300.065	\$ 824.300.065	0%	\$ -
UNION S.G.R.	\$ 2.674.594.113	\$ 2.674.594.113	0%	\$ -
AFB AVALES S.G.R.	\$ 260.589.413	\$ 260.589.413	0%	\$ -
<b>TOTAL</b>	<b>\$ 365.305.508.908</b>	<b>\$ 364.819.801.816</b>		<b>\$ 485.707.093</b>

# Garantías vigentes

## Porcentaje de saldo por moneda

### PORCENTAJE POR MONEDA

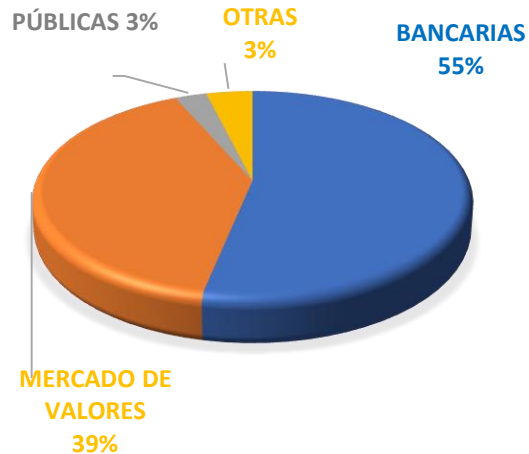
■ % DEL SALDO EN PESOS ■ % DEL SALDO EN DOLARES



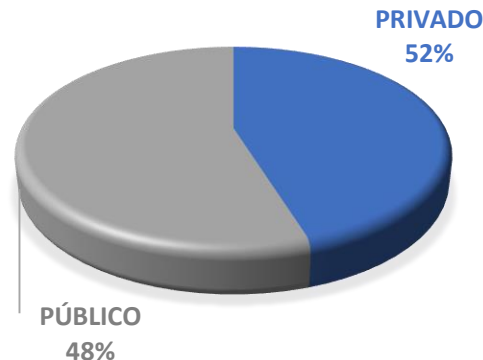
SGR	% DEL SALDO EN PESOS	% DEL SALDO EN DOLARES
ACINDAR PYMES S.G.R.	93%	7%
AFFIDAVIT S.G.R.	98%	2%
AFIANZAR S.G.R.	74%	26%
AGROAVAL S.G.R.	37%	63%
ALFA PYME S.G.R.	56%	44%
ALIANZA S.G.R.	97%	3%
AMERICANA DE AVALES S.G.R.	64%	36%
ARGENPYMES S.G.R.	75%	25%
AVAL AR S.G.R.	46%	54%
AVAL FEDERAL S.G.R.	92%	8%
AVAL FERTIL S.G.R.	29%	71%
AVAL GANADERO S.G.R.	68%	32%
AVAL RURAL S.G.R.	74%	26%
AVALES DEL CENTRO S.G.R.	99%	1%
AVALUAR S.G.R.	76%	24%
CAMPO AVAL S.G.R.	95%	5%
CARDINAL S.G.R.	100%	0%
CONAVAL S.G.R.	88%	12%
CONFEDERAR NEA S.G.R.	100%	0%
CONFIABLES S.G.R.	100%	0%
CRECER S.G.R.	88%	12%
CREAR S.G.R.	95%	5%
CUYO AVAL S.G.R.	83%	17%
DON MARIO S.G.R.	49%	51%
FID AVAL S.G.R.	74%	26%
FIDEM S.G.R.	81%	19%
FINTECH S.G.R.	98%	2%
GARANTIAS BIND S.G.R.	68%	32%
GARANTIZAR S.G.R.	95%	5%
INNOVA S.G.R.	89%	11%
INTEGRA PYMES S.G.R.	79%	21%
INTERAVALES S.G.R.	100%	0%
INTERGARANTIAS S.G.R.	100%	0%
MILLS S.G.R.	96%	4%
MOVIL S.G.R.	99%	1%
NEUQUEN PYMES S.G.R.	92%	8%
POTENCIAR S.G.R.	67%	33%
PROMOVER S.G.R.	67%	33%
PYME AVAL S.G.R.	50%	50%
RESILIENCIA S.G.R.	66%	34%
RIG AVALES S.G.R.	84%	16%
SOLIDUM S.G.R.	19%	81%
TREND S.G.R.	85%	15%
UNION S.G.R.	90%	10%
AFB AVALES SGR	91%	9%
<b>TOTAL</b>	<b>83%</b>	<b>17%</b>

# Garantías Vigentes: Por tipo de acreedor y por Banco

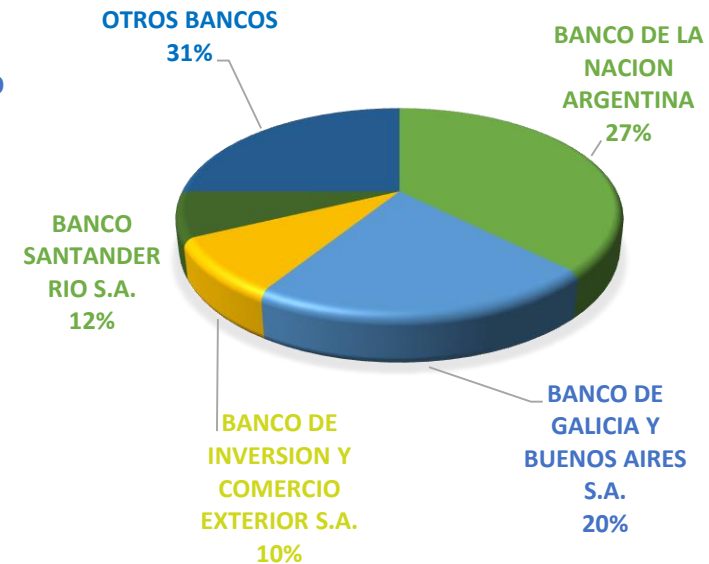
Tipo de Acreedor



Bancos



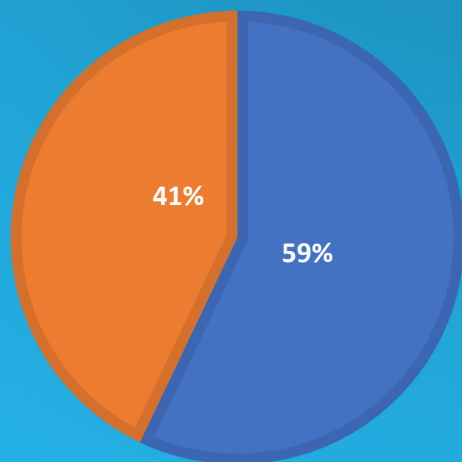
Distribución por Banco



# Garantías vigentes

Por tipo de acreedor y SGR

## GARANTÍAS VIGENTES POR ACREEDOR

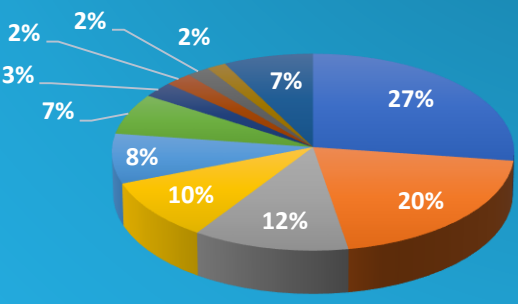


■ BANCARIAS ■ MERCADO DE VALORES

SGR	BANCARIAS	MERCADO DE VALORES	PÚBLICAS	OTRAS
ACINDAR PYMES S.G.R.	70%	24%	2%	5%
AFFIDAVIT S.G.R.	35%	61%	3%	1%
AFIANZAR S.G.R.	7%	76%	17%	0%
AGROAVAL S.G.R.	6%	91%	2%	1%
ALFA PYME S.G.R.	22%	77%	2%	0%
ALIANZA S.G.R.	26%	73%	0%	1%
AMERICANA DE AVALES S.G.R.	15%	83%	2%	0%
ARGENPYMES S.G.R.	37%	57%	3%	4%
AVAL AR S.G.R.	16%	80%	4%	0%
AVAL FEDERAL S.G.R.	40%	56%	3%	1%
AVAL FERTIL S.G.R.	7%	83%	2%	8%
AVAL GANADERO S.G.R.	25%	72%	3%	0%
AVAL RURAL S.G.R.	22%	77%	1%	1%
AVALES DEL CENTRO S.G.R.	40%	52%	8%	0%
AVALUAR S.G.R.	34%	54%	11%	1%
CAMPO AVAL S.G.R.	43%	55%	3%	0%
CARDINAL S.G.R.	95%	0%	5%	0%
CONAVAL S.G.R.	37%	30%	0%	32%
CONFEDERAR NEA S.G.R.	47%	9%	44%	0%
CONFIABLES S.G.R.	32%	4%	62%	2%
CRECER S.G.R.	36%	61%	3%	0%
CREAR S.G.R.	4%	57%	39%	0%
CUYO AVAL S.G.R.	63%	17%	17%	3%
DON MARIO S.G.R.	18%	79%	1%	2%
FID AVAL S.G.R.	18%	76%	6%	0%
FIDEM S.G.R.	11%	58%	7%	25%
FINTECH S.G.R.	83%	16%	0%	0%
GARANTIAS BIND S.G.R.	44%	55%	1%	1%
GARANTIZAR S.G.R.	84%	11%	4%	2%
INNOVA S.G.R.	32%	64%	3%	0%
INTEGRA PYMES S.G.R.	37%	58%	5%	0%
INTERAVALES S.G.R.	5%	0%	95%	0%
INTERGARANTIAS S.G.R.	75%	12%	13%	0%
MILLS S.G.R.	57%	42%	0%	1%
MOVIL S.G.R.	64%	30%	3%	3%
NEUQUEN PYMES S.G.R.	51%	34%	15%	0%
POTENCIAR S.G.R.	29%	65%	0%	6%
PROMOVER S.G.R.	18%	82%	0%	0%
PYME AVAL S.G.R.	23%	23%	9%	44%
RESILIENCIA S.G.R.	49%	47%	1%	3%
RIG AVALES S.G.R.	9%	72%	19%	0%
SOLIDUM S.G.R.	2%	94%	3%	1%
TREND S.G.R.	22%	72%	6%	0%
UNION S.G.R.	70%	26%	4%	0%
AFB AVALES S.G.R.	14%	76%	10%	0%
<b>TOTAL</b>	<b>55%</b>	<b>39%</b>	<b>3%</b>	<b>3%</b>

# Monto de garantías vigentes por acreedor bancario

**% DEL SALDO BRUTO**



- BANCO DE LA NACION ARGENTINA
- BANCO DE GALICIA Y BUENOS AIRES S.A.
- BANCO SANTANDER RIO S.A.
- BANCO DE INVERSION Y COMERCIO EXTERIOR S.A.
- BANCO DE LA CIUDAD DE BUENOS AIRES
- BANCO MACRO S.A.
- BANCO PATAGONIA S.A.
- HSBC BANK ARGENTINA S.A.
- BANCO SUPERVIELLE S.A.
- BANCO HIPOTECARIO S.A.
- RESTO

ACREEDORES BANCARIOS	SALDO BRUTO VIGENTE	APORTES VIGENTES EN EL FDR DE SGRs	% DEL SALDO BRUTO	publico/privado
BANCO DE LA NACION ARGENTINA	\$ 54.945.901.448	\$ 11.661.226.334	27%	PUBLICO
BANCO DE GALICIA Y BUENOS AIRES S.A.	\$ 40.621.160.182	\$ 3.561.705.069	20%	PRIVADO
BANCO SANTANDER RIO S.A.	\$ 24.213.321.852	\$ 9.488.118.395	12%	PRIVADO
BANCO DE INVERSION Y COMERCIO EXTERIOR S.A.	\$ 19.717.741.799	\$ 478.005.695	10%	PUBLICO
BANCO DE LA CIUDAD DE BUENOS AIRES	\$ 16.450.287.166	\$ 1.036.890.203	8%	PUBLICO
BANCO MACRO S.A.	\$ 13.762.371.526	\$ 3.920.625.000	7%	PRIVADO
BANCO PATAGONIA S.A.	\$ 5.245.279.570	\$ 1.000.000.000	3%	PRIVADO
HSBC BANK ARGENTINA S.A.	\$ 4.503.836.747	\$ -	2%	PRIVADO
BANCO SUPERVIELLE S.A.	\$ 3.885.394.788	\$ 767.116.000	2%	PRIVADO
BANCO HIPOTECARIO S.A.	\$ 3.314.421.195	\$ -	2%	PRIVADO
BBVA BANCO FRANCES S.A.	\$ 2.135.682.718	\$ -	1%	PRIVADO
BANCO DE LA PROVINCIA DE CORDOBA S.A.	\$ 1.685.722.089	\$ 136.052.035	1%	PUBLICO
BANCO COMAFI S.A.	\$ 1.656.123.912	\$ 2.080.901.246	1%	PRIVADO
BANCO ITAU ARGENTINA S.A.	\$ 1.397.849.275	\$ -	1%	PRIVADO
BANCO DE LA PROVINCIA DE BUENOS AIRES	\$ 1.370.214.510	\$ -	1%	PUBLICO
BANCO DE LA PAMPA S.E.M.	\$ 1.040.396.154	\$ 488.507.695	1%	PUBLICO
ICBC S.A.	\$ 968.235.919	\$ 651.723.920	0%	PRIVADO
BANCO PROVINCIA DEL NEUQUEN S.A.	\$ 903.511.157	\$ -	0%	PUBLICO
BANCO CREDICOOP COOPERATIVO LTDO	\$ 663.501.522	\$ -	0%	PRIVADO
BANCO INDUSTRIAL S.A.	\$ 651.054.505	\$ 9.194.613.488	0%	PRIVADO
NUEVO BANCO DE SANTA FE S.A.	\$ 575.022.389	\$ 40.000.000	0%	PRIVADO
BANCO DE SAN JUAN S.A.	\$ 531.805.492	\$ 25.000.000	0%	PRIVADO
BANCO DEL CHUBUT S.A.	\$ 502.853.172	\$ 320.812.607	0%	PUBLICO
NUEVO BANCO DEL CHACO S.A.	\$ 293.002.278	\$ 207.985.687	0%	PUBLICO
BANCO DE CORRIENTES S.A.	\$ 279.981.920	\$ 177.898.226	0%	PUBLICO
BANCO DEL SOL SA	\$ 256.977.447	\$ -	0%	PRIVADO
NUEVO BANCO DE LA RIOJA S.A.	\$ 191.200.946	\$ 147.600.136	0%	PRIVADO
NUEVO BANCO DE ENTRE RIOS S.A.	\$ 164.266.152	\$ 34.572.904	0%	PRIVADO
BANCO MARIVA S.A.	\$ 13.816.126	\$ 365.622.849	0%	PRIVADO
CITIBANK N A	\$ 12.500.000	\$ -	0%	PRIVADO
BANCO BICA S.A.	\$ 11.434.484	\$ -	0%	PRIVADO
BANCO MUNICIPAL DE ROSARIO	\$ 8.077.731	\$ 242.024.634	0%	PUBLICO
BANCO PROVINCIA DE TIERRA DEL FUEGO	\$ 7.004.416	\$ -	0%	PRIVADO
BANCO DE COMERCIO S.A.	\$ 3.601.303	\$ -	0%	PRIVADO
Banco Coinag S.a	\$ 2.925.753	\$ 70.978.980	0%	PRIVADO
BANCO DE FORMOSA S.A.	\$ 833.333	\$ -	0%	PRIVADO
WILOBANK S.A.	\$ 485.598	\$ -	0%	PRIVADO
<b>TOTAL</b>	<b>\$ 201.987.796.572</b>	<b>\$ 46.097.981.105</b>		

# Garantías reafianzadas



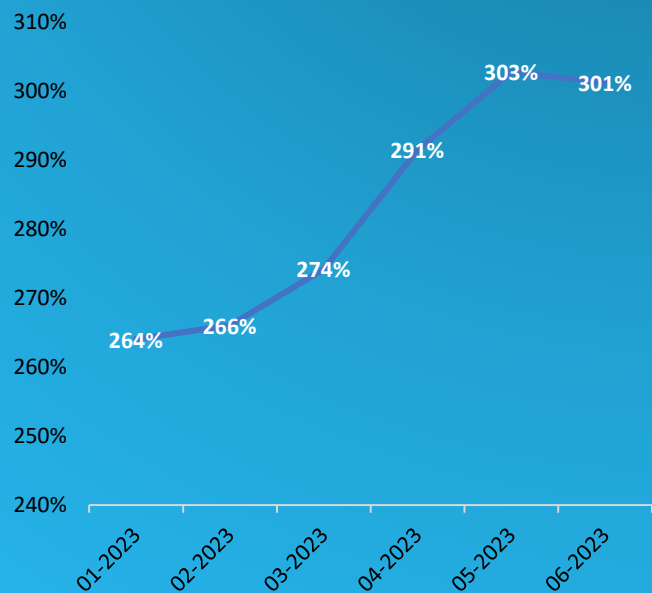
SGR	MONTO AUTORIZADO A REAFIANZAR POR FOGAR	SALDO VIGENTE REAFIANZADO	CANTIDAD DE GTIAS VIGENTES REAFIANZADAS
ACINDAR PYMES S.G.R.	\$ 300.000.000	\$ 3.000.819	8
AFFIDAVIT S.G.R.	\$ 20.000.000	\$ -	0
AGROAVAL S.G.R.	\$ 20.000.000	\$ -	0
ARGENPYMES S.G.R.	\$ 20.000.000	\$ -	0
AVAL FEDERAL S.G.R.	\$ 380.000.000	\$ 77.790.870	116
AVAL FERTIL S.G.R.	\$ 80.000.000	\$ -	0
AVAL RURAL S.G.R.	\$ 100.000.000	\$ 34.284.555	135
AVALES DEL CENTRO S.G	\$ 20.000.000	\$ -	0
AVALUAR S.G.R.	\$ 20.000.000	\$ -	0
CAMPO AVAL S.G.R.	\$ 40.000.000	\$ 2.875.000	10
CARDINAL S.G.R.	\$ 100.000.000	\$ -	0
CONFEDERAR NEA S.G.R.	\$ 20.000.000	\$ -	0
CRECER S.G.R.	\$ 220.000.000	\$ 11.500.000	10
CUYO AVAL S.G.R.	\$ 270.000.000	\$ 17.895.207	45
GARANTIAS BIND S.G.R.	\$ 100.000.000	\$ 64.151.069	73
GARANTIZAR S.G.R.	\$ 6.400.000.000	\$ 274.209.572	2.176
INTEGRA PYMES S.G.R.	\$ 20.000.000	\$ -	0
INTERGARANTIAS S.G.R.	\$ 300.000.000	\$ -	0
POTENCIAR S.G.R.	\$ 20.000.000	\$ -	0
PROMOVER S.G.R.	\$ 20.000.000	\$ -	0
PYME AVAL S.G.R.	\$ 100.000.000	\$ -	0
RESILIENCIA S.G.R.	\$ 20.000.000	\$ -	0
UNION S.G.R.	\$ 40.000.000	\$ -	0
<b>TOTAL</b>	<b>\$ 8.630.000.000</b>	<b>\$ 485.707.093</b>	<b>2.573</b>



17.

# Solvencia

## SOLVENCIA



Variación mensual: -0,5%

Promedio semestral: 283%

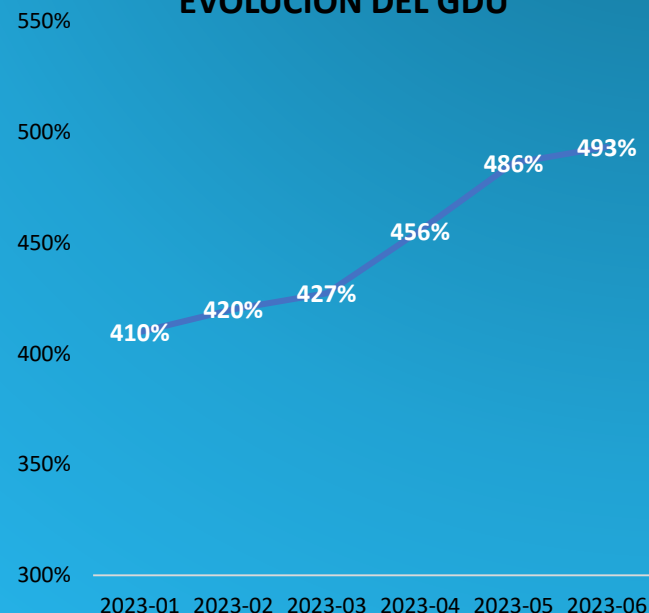
SGR	SOLVENCIA
ACINDAR PYMES S.G.R.	350%
AFFIDAVIT S.G.R.	281%
AFIANZAR S.G.R.	126%
AGROAVAL S.G.R.	291%
ALFA PYME S.G.R.	150%
ALIANZA S.G.R.	173%
AMERICANA DE AVALES S.G.R.	164%
ARGENPYMES S.G.R.	381%
AVAL AR S.G.R.	215%
AVAL FEDERAL S.G.R.	301%
AVAL FERTIL S.G.R.	227%
AVAL GANADERO S.G.R.	242%
AVAL RURAL S.G.R.	286%
AVALES DEL CENTRO S.G.R.	278%
AVALUAR S.G.R.	268%
CAMPO AVAL S.G.R.	281%
CARDINAL S.G.R.	-
CONAVAL S.G.R.	312%
CONFEDERAR NEA S.G.R.	140%
CONFIABLES S.G.R.	115%
CRECER S.G.R.	287%
CREAR S.G.R.	84%
CUYO AVAL S.G.R.	319%
DON MARIO S.G.R.	351%
FID AVAL S.G.R.	199%
FIDEM S.G.R.	272%
FINTECH S.G.R.	233%
GARANTIAS BIND S.G.R.	248%
GARANTIZAR S.G.R.	359%
INNOVA S.G.R.	288%
INTEGRA PYMES S.G.R.	257%
INTERAVALES S.G.R.	-
INTERGARANTIAS S.G.R.	-
MILLS S.G.R.	289%
MOVIL S.G.R.	212%
NEUQUEN PYMES S.G.R.	221%
POTENCIAR S.G.R.	241%
PROMOVER S.G.R.	108%
PYME AVAL S.G.R.	225%
RESILIENCIA S.G.R.	255%
RIG AVALES S.G.R.	101%
SOLIDUM S.G.R.	307%
TREND S.G.R.	187%
UNION S.G.R.	331%
AFB AVALES S.G.R.	166%
<b>TOTAL</b>	<b>301%</b>

Para el caso de las Sociedades "INTERAVALES S.G.R." e "INTERGARANTIAS S.G.R." no fue posible calcular la ratio de Solvencia.

Para el caso de la Sociedad "CARDINAL S.G.R." se destaca que la SGR no se encuentra operativa.

# 18. Grado de Utilización del FDR (GDU)

## EVOLUCIÓN DEL GDU



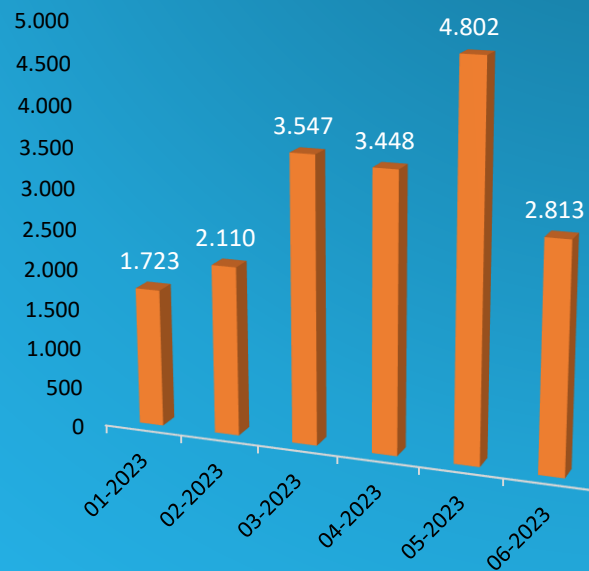
Variación mensual: 2%

Promedio semestral: 449%

El cálculo del GDU detallado en este informe se realiza mediante el sistema informático de seguimiento y control de la Dirección del Régimen de SGR.

SGR	ÚLTIMO AÑO	ÚLTIMO SEMESTRE	ÚLTIMO TRIMESTRE	MES
ACINDAR PYMES S.G.R.	705%	715%	787%	846%
AFFIDAVIT S.G.R.	431%	412%	429%	454%
AFIANZAR S.G.R.	212%	283%	265%	245%
AGROAVAL S.G.R.	520%	615%	629%	600%
ALFA PYME S.G.R.	380%	415%	376%	287%
ALIANZA S.G.R.	253%	266%	276%	285%
AMERICANA DE AVALES S.G.R.	370%	404%	428%	314%
ARGENPYMES S.G.R.	521%	544%	612%	655%
AVAL AR S.G.R.	350%	383%	430%	473%
AVAL FEDERAL S.G.R.	488%	482%	484%	520%
AVAL FERTIL S.G.R.	467%	556%	593%	569%
AVAL GANADERO S.G.R.	401%	412%	423%	422%
AVAL RURAL S.G.R.	390%	354%	384%	433%
AVALES DEL CENTRO S.G.R.	585%	529%	578%	601%
AVALUAR S.G.R.	596%	616%	634%	645%
CAMPO AVAL S.G.R.	518%	501%	528%	563%
CARDINAL S.G.R.	9%	7%	7%	6%
CONAVAL S.G.R.	355%	362%	438%	499%
CONFEDERAR NEA S.G.R.	423%	548%	615%	622%
CONFIABLES S.G.R.	525%	450%	365%	376%
CRECER S.G.R.	574%	550%	611%	663%
CREAR S.G.R.	326%	282%	235%	218%
CUYO AVAL S.G.R.	757%	715%	780%	810%
DON MARIO S.G.R.	565%	660%	737%	787%
FID AVAL S.G.R.	376%	429%	510%	524%
FIDEM S.G.R.	468%	527%	533%	533%
FINTECH S.G.R.	396%	351%	426%	523%
GARANTIAS BIND S.G.R.	580%	547%	584%	501%
GARANTIZAR S.G.R.	811%	789%	779%	805%
INNOVA S.G.R.	536%	551%	540%	570%
INTEGRA PYMES S.G.R.	558%	565%	582%	552%
INTERAVALES S.G.R.	87%	52%	50%	49%
INTERGARANTIAS S.G.R.	189%	121%	115%	110%
MILLS S.G.R.	530%	606%	631%	638%
MOVIL S.G.R.	560%	575%	646%	676%
NEUQUEN PYMES S.G.R.	584%	579%	590%	611%
POTENCIAR S.G.R.	447%	491%	535%	581%
PROMOVER S.G.R.	179%	222%	253%	257%
PYME AVAL S.G.R.	272%	192%	181%	174%
RESILIENCIA S.G.R.	560%	648%	685%	689%
RIG AVALES S.G.R.	264%	275%	282%	275%
SOLIDUM S.G.R.	473%	511%	606%	762%
TREND S.G.R.	280%	289%	330%	350%
UNION S.G.R.	651%	641%	707%	794%
AFB AVALES S.G.R.	353%	269%	328%	333%
<b>TOTAL</b>	<b>442%</b>	<b>451%</b>	<b>479%</b>	<b>493%</b>

# MIPyMEs asistidas



El total sistema no coincide con la sumatoria por SGR ya que puede ocurrir que una MIPyME sea asistida por más de una SGR.

La suma de MIPyMEs asistidas por mes no coincide con la del año YTD ya que puede ser que una MIPyME fue asistida en varios meses.

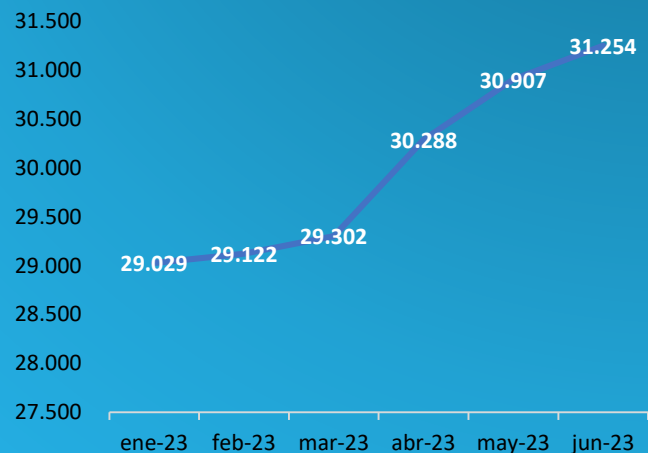
SGR	PYMES ASISTIDAS 2022 YTD	PYMES ASISTIDAS 2023 YTD	NUEVAS PYMES ASISTIDAS ÚLTIMO AÑO	PYMES ASISTIDAS ÚLTIMO AÑO	PYMES CADA 224M INTEGRADOS	NUEVAS PYMES ASISTIDAS ÚLTIMOS 12 MESES>150.000	NUEVAS PYMES ASISTIDAS ÚLTIMOS 12 MESES>150.000 CADA 346 MILLONES INTEGRADOS
ACINDAR PYMES S.G.R.	2.256	2.852	1.872	4.708	67	1.864	41
AFFIDAVIT S.G.R.	141	103	60	210	57	54	23
AFIANZAR S.G.R.	75	98	111	214	96	104	72
AGROAVAL S.G.R.	240	198	301	621	62	290	45
ALFA PYME S.G.R.	197	64	92	267	37	87	18
ALIANZA S.G.R.	73	79	19	151	153	14	22
AMERICANA DE AVALES	75	48	66	162	62	61	36
ARGENPYMES S.G.R.	1.572	2.763	2.489	4.168	81	2.300	69
AVAL AR S.G.R.	112	65	67	156	64	62	39
AVAL FEDERAL S.G.R.	184	227	145	487	64	118	24
AVAL FERTIL S.G.R.	342	149	117	443	44	110	17
AVAL GANADERO S.G.R.	81	135	189	401	70	164	44
AVAL RURAL S.G.R.	295	349	143	556	57	136	21
AVALES DEL CENTRO S.G.	169	193	110	350	90	105	42
AVALUAR S.G.R.	179	198	124	374	79	118	38
CAMPO AVAL S.G.R.	197	217	130	475	79	123	31
CARDINAL S.G.R.	0	0	0	0	0	0	0
CONAVAL S.G.R.	77	214	74	259	65	73	28
CONFEDERAR NEA S.G.R.	92	105	128	228	255	122	210
CONFIABLES S.G.R.	106	80	116	218	245	110	190
CRECER S.G.R.	488	361	166	661	49	154	17
CREAR S.G.R.	88	95	109	230	143	103	98
CUYO AVAL S.G.R.	269	162	148	360	58	142	35
DON MARIO S.G.R.	272	323	155	519	32	149	14
FID AVAL S.G.R.	113	143	81	239	65	78	33
FIDEM S.G.R.	174	201	136	358	98	130	55
FINTECH S.G.R.	444	1.036	1.053	1.815	62	1.050	55
GARANTIAS BIND S.G.R.	368	695	687	1.590	57	673	37
GARANTIZAR S.G.R.	4.330	4.718	4.803	8.888	64	4.790	53
INNOVA S.G.R.	266	229	128	398	58	122	27
INTEGRA PYMES S.G.R.	246	223	118	444	81	112	31
INTERAVALES S.G.R.	191	6	33	57	23	29	18
INTERGARANTIAS S.G.R.	221	6	36	64	8	32	6
MILLS S.G.R.	102	151	58	244	76	42	20
MOVIL S.G.R.	282	318	231	582	48	197	25
NEUQUEN PYMES S.G.R.	168	145	144	311	188	138	128
POTENCIAR S.G.R.	1.493	980	393	1.744	33	266	8
PROMOVER S.G.R.	22	46	12	60	22	12	7
PYME AVAL S.G.R.	247	139	110	467	58	103	20
RESILIENCIA S.G.R.	112	107	70	215	63	59	27
RIG AVALES S.G.R.	102	112	113	234	100	107	70
SOLIDUM S.G.R.	189	169	109	294	66	105	36
TREND S.G.R.	123	81	53	173	88	48	38
UNION S.G.R.	155	179	106	315	88	102	44
AFB AVALES S.G.R.	24	51	3	52	74	3	7
<b>TOTAL(*)</b>	<b>11.810</b>	<b>13.545</b>	<b>12.242</b>	<b>22.566</b>	<b>40</b>	<b>11.800</b>	<b>32</b>

(\*) Los montos totales contienen MIPyMEs del Sistema de SGR sin repetir.

20.

# MIPyMEs con garantías vigentes

## MIPyMEs con Garantías Vigentes



Variación mensual: 1,1%

Variación interanual: 13%

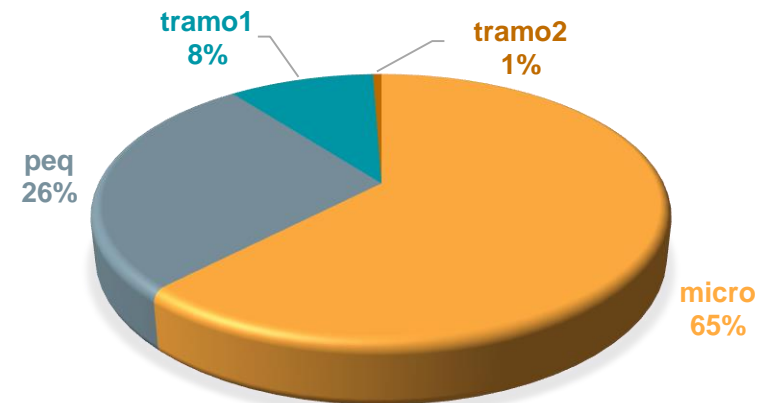
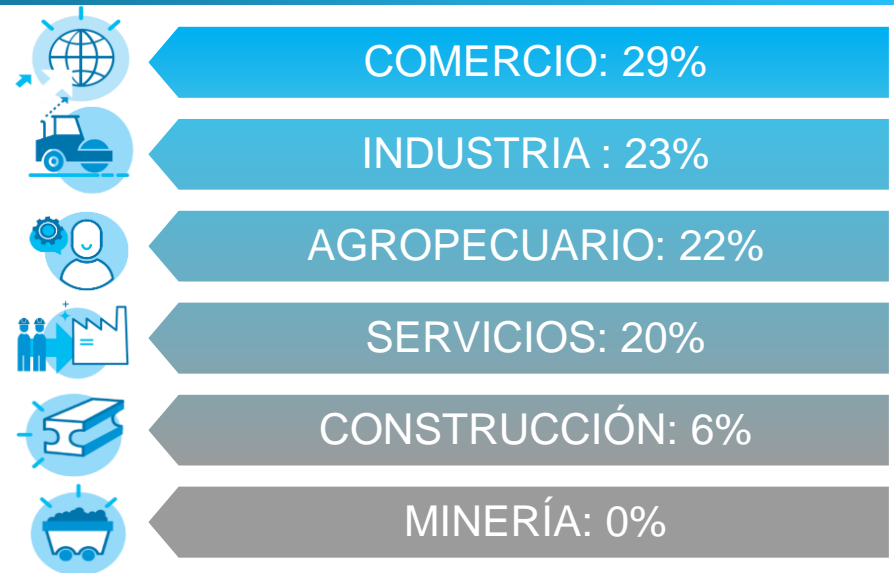
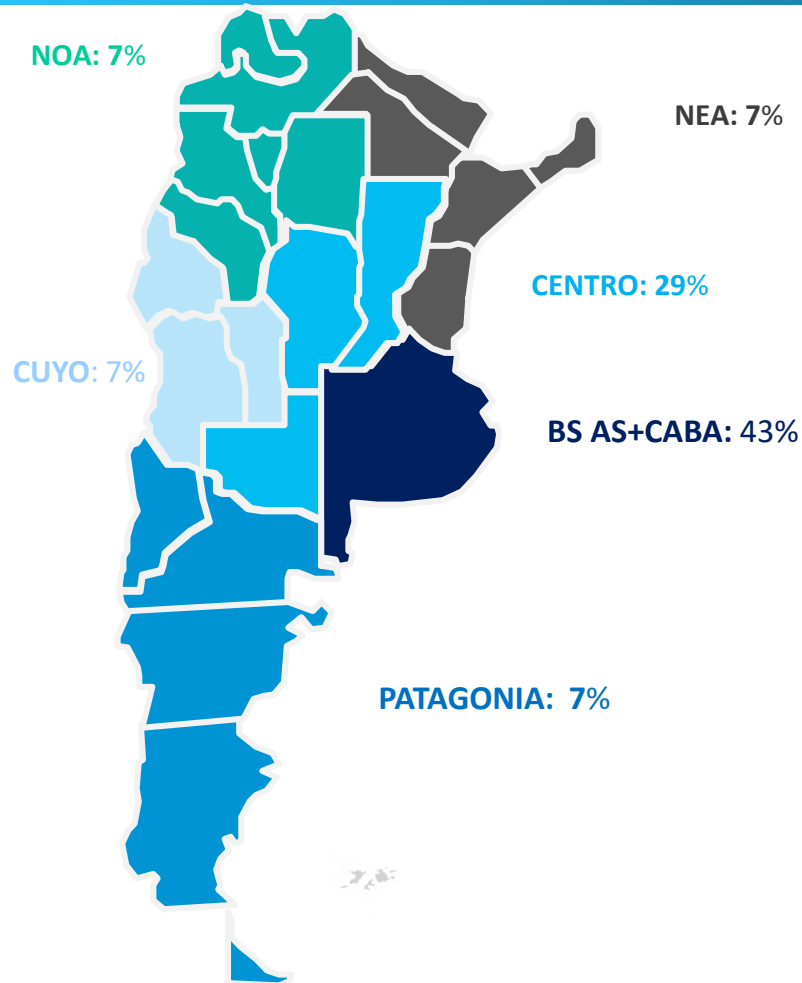
MIPyMEs con garantías vigentes es una variable "stock" que mide al último día del mes la cantidad de MIPyMEs que tienen al menos una garantía vigente.

SGR	PYMES CON GARANTIAS VIGENTES	CANTIDAD DE GARANTIAS VIGENTES	PYMES VIGENTES >150.000	PYMES VIGENTES >150.000 CADA 346 MILLONES INTEGRADOS
ACINDAR PYMES S.G.R.	5.416	9.547	5.416	119
AFFIDAVIT S.G.R.	288	868	264	110
AFIANZAR S.G.R.	288	537	245	170
AGROAVAL S.G.R.	437	565	397	61
ALFA PYME S.G.R.	205	454	193	41
ALIANZA S.G.R.	89	475	88	137
AMERICANA DE AVALES S.G.R.	111	212	104	61
ARGENPYMES S.G.R.	4.139	9.277	3.841	115
AVAL AR S.G.R.	212	630	189	119
AVAL FEDERAL S.G.R.	503	1.461	448	91
AVAL FERTIL S.G.R.	405	919	361	56
AVAL GANADERO S.G.R.	325	722	284	76
AVAL RURAL S.G.R.	514	1.159	497	78
AVALES DEL CENTRO S.G.R.	340	1.273	309	122
AVALUAR S.G.R.	461	1.147	415	134
CAMPO AVAL S.G.R.	455	967	412	105
CARDINAL S.G.R.	10	10	10	17
CONAVAL S.G.R.	238	417	231	90
CONFEDERAR NEA S.G.R.	293	397	262	452
CONFIABLES S.G.R.	322	440	275	476
CRECER S.G.R.	677	2.519	659	74
CREAR S.G.R.	289	366	252	240
CUYO AVAL S.G.R.	619	1.177	586	145
DON MARIO S.G.R.	562	1.540	517	49
FID AVAL S.G.R.	309	740	267	112
FIDEM S.G.R.	402	867	363	153
FINTECH S.G.R.	1.783	2.286	1.792	95
GARANTIAS BIND S.G.R.	1.404	2.590	1.388	76
GARANTIZAR S.G.R.	19.237	29.466	18.041	201
INNOVA S.G.R.	457	1.358	409	92
INTEGRA PYMES S.G.R.	493	1.158	445	124
INTERAVALES S.G.R.	155	192	180	113
INTERGARANTIAS S.G.R.	278	357	317	61
MILLS S.G.R.	194	681	194	93
MOVIL S.G.R.	624	1.732	588	75
NEUQUEN PYMES S.G.R.	373	639	325	302
POTENCIAR S.G.R.	1.126	3.864	1.128	33
PROMOVER S.G.R.	67	146	67	37
PYME AVAL S.G.R.	452	696	390	75
RESILIENCIA S.G.R.	273	580	272	123
RIG AVALES S.G.R.	254	631	213	140
SOLIDUM S.G.R.	306	547	275	95
TREND S.G.R.	227	626	205	161
UNION S.G.R.	401	771	386	165
AFB AVALES S.G.R.	91	224	94	207
<b>TOTAL (*)</b>	<b>31.254</b>	<b>87.230</b>	<b>29.920</b>	<b>82</b>

(\*) Los montos totales contienen MiPyMEs del Sistema de SGR sin repetir.

# MIPyMES con garantías vigentes:

## Distribución por región, tramo y sector



# Información adicional

- ✓ Auditores Externos.
- ✓ Inscripción como Preferidas A.
- ✓ Calificaciones de riesgo

SGR	AUDITORES	PREFERIDAS A	CALIFICACIONES							
			EVALUADORA LATINOAMERICANA		FIX SCR		UNTREF (ACR UP)	MOODY'S	Proratings	
			Corto	Largo	Corto	Largo			Corto	Largo
ACINDAR PYMES S.G.R.	Deloitte & Co S.A.	Preferidas A			A2	A				
AFFIDAVIT S.G.R.	Bértora y Asoc. S.R.L.	Preferidas A							A+.ar/EST	
AFIANZAR S.G.R.	PICCARDO & CIA	Preferidas A	A+	A+						
AGROAVAL S.G.R.	KPMG	Preferidas A			A1+	AA				
ALFA PYME S.G.R.	PICCARDO & CIA	Preferidas A	AA-	A+	A1	A				
ALIANZA S.G.R.	Bértora y Asoc. S.R.L.	Preferidas A	A1	A						
AMERICANA DE AVALES S.G.R.	PICCARDO & CIA	Preferidas A	A+	A+	A1	A				
ARGENPYMES S.G.R.	Crowe	Preferidas A							AA-.ar	
AVAL AR S.G.R.	IGLESIAS Y ESCOBAR SRL	Preferidas A	A+	A						
AVAL FEDERAL S.G.R.	RSM AR SRL	Preferidas A			A-	A2				
AVAL FERTIL S.G.R.	Crowe	Preferidas A			A2	A-			A+.ar/EST	
AVAL GANADERO S.G.R.	PICCARDO & CIA	Preferidas A	AA-	A+	A1	A				
AVAL RURAL S.G.R.	Bértora y Asoc. S.R.L.	Preferidas A							AA-.ar/EST	
AVALES DEL CENTRO S.G.R.	CR. Daniel Alejandro Altamirano	Preferidas A	AA-	A+	A2	BBB+				
AVALUAR S.G.R.	Becher y Asociados S.R.L.	Preferidas A	A+	A						
CAMPO AVAL S.G.R.	Alaluf y Asociados	Preferidas A			A1	A+				
CARDINAL S.G.R.	CR. Daniel Alejandro Altamirano	Preferidas A								
CONAVAL S.G.R.	Estudio Piccaro & Cia	Preferidas A	A+	A+					A.ar/EST	
CONFEDERAR NEA S.G.R.	Lisicki, Litvin y asociados	Preferidas A						A-		
CONFIABLES S.G.R.	Dra. Silvia Travella	Preferidas A						A		
CRECER S.G.R.	Marcelo H. Navone	Preferidas A			A2	A-				
CREAR S.G.R.	Daniel Montiel e Ismael Gonzalez	Preferidas A	A	A					A-.ar/EST	
CUYO AVAL S.G.R.	Dr. Eduardo Fierro	Preferidas A			A2	A-				
DON MARIO S.G.R.	Pistrelli, Henry Martin & Asoc.	Preferidas A			A1+	AA				
FID AVAL S.G.R.	Dr. Carlos Alberto Vinci	Preferidas A							A1	A
FIDEM S.G.R.	Cra. Adirana B. Serra	Preferidas A	A+	A						
FINTECH S.G.R.	Lisicki, Litvin y asociados	Preferidas A			A1+	AA				
GARANTIAS BIND S.G.R.	Pistrelli Henry y Asociados SRL	Preferidas A			A1	AA-				
GARANTIZAR S.G.R.	BDO	Preferidas A			A1+	AA	AAA			
INNOVA S.G.R.	Estudio Sasovsky & asociados	Preferidas A	A+	A+						
INTEGRA PYMES S.G.R.	Bértora y Asoc. S.R.L.	Preferidas A			A2	BBB+				
INTERAVALES S.G.R.	Iglesias y Escobar S.R.L.	Preferidas A	D	D						
INTERGARANTIAS S.G.R.	Jose Luis Serpa	Preferidas A								
MILLS S.G.R.	Ciordia Scocozza y Asociados	Preferidas A						AA-		
MOVIL S.G.R.	SASOVSKY & ASOCIADOS S.A.S.	Preferidas A	AA-	A+						
NEUQUEN PYMES S.G.R.	Bértora y Asoc. S.R.L.	Preferidas A	A+	A						
POTENCIAR S.G.R.	Estudio Piccaro & Cia	Preferidas A	AA	AA-					AA.ar/EST	
PROMOVER S.G.R.	Estudio Piccaro & Cia	Preferidas A							BBB.ar/POS	
PYME AVAL S.G.R.	Dr. José Luis Serpa	Preferidas A							BBB.ar/POS	
RESILIENCIA S.G.R.	Silvina Rodriguez	Preferidas A						AA-		
RIG AVALES S.G.R.	Bértora y Asoc. S.R.L.	Preferidas A	A	A-						
SOLIDUM S.G.R.	Felcaro, Roldan Y Asociados	Preferidas A			A2	A				
TREND S.G.R.	La Vista Casal S.A.	Preferidas A	A+	A+						
UNION S.G.R.	Bértora y Asoc. S.R.L.	Preferidas A	AA-	A+						
AFB AVALES S.G.R.	Cdro Sebastian P. Massun	Preferidas A						BBB+		

# Resumen del sistema

- Analizando los datos del total sistema, se observa como los **Fondos de Riesgo computable, disponible y a valor de mercado**, se **incrementaron** respectivamente en un **74%, 73% y 105%** comparándolo con igual mes del año anterior.
- El **monto total de la mora** del sistema **aumentó** un **42%** en términos interanuales, registrándose una disminución de la cantidad de MiPyMEs en mora del **6%** respecto del año anterior.
- El **monto acumulado de los avales otorgados** para el año en curso ascendió a más de **\$261 mil millones**, lo que representa un **crecimiento** del **69%** respecto del mismo período del año anterior. En este sentido, analizando el tipo de avales emitidos, los **cheques de pago diferido (41%)** y los **préstamos bancarios (39%)** resultan ser las **principales operaciones garantizadas**.
- La **cantidad de MiPyMEs asistidas** por todo el Sistema de SGR en el transcurso del año aumentó un 15% respecto del mismo período del año anterior. Por otro lado, **la cantidad de MiPyMEs asistidas en los últimos 12 (doce) meses** ascendió a **22.566**, de las cuales el **54% (12.242)** son **Nuevas MiPyMEs**.
- El **saldo neto de las garantías vigentes** tuvo una **suba del 92% respecto del año anterior**, con un **incremento del 14%** en la **cantidad de MiPyMEs con garantías vigentes**, siendo las **bancarias** y las vinculadas con el **mercado de valores** las garantías vigentes que han registrado la mayor participación, con un **55% y 39%**, lo cual equivale a una variación interanual del 4% y -3%, respectivamente.
- El **grado de solvencia** para el total del sistema tuvo una variación interanual del **11,1%** y una variación respecto del **último mes del -0.5%**.

# Contacto comercial

SGR	Contacto Comercial	Telefono	Web
ACINDAR PYMES S.G.R.	comunicacion@acindarpymes.com.ar	(011) 4121-2200	www.acindarpymes.com.ar
AFFIDAVIT S.G.R.	affidavit.sgr@affidavit-sgr.com.ar	(011) 7079-7878	www.affidavit-sgr.com.ar
AFIANZAR S.G.R.	sna@afianzarsgr.com.ar / ma@afianzarsgr.com.ar	(011) 5218-4897/8/9	
AGROAVAL S.G.R.	agroaval@agd.com.ar	(011) 4310-1800	www.agd.com.ar/es/agroaval-sgr
ALIANZA S.G.R.	creditos@alianzasgr.com.ar	(011) 5263-5747	www.alianzasgr.com.ar
AMERICANA DE AVALES S.G.R.	sgr@amav.com.ar	(341) 559-5530	
ARGENPYMES S.G.R.	argenpymes@argenpymes.com.ar	(011) 6091-6000	www.argenpymes.com.ar
AVAL AR S.G.R.	info@aval.ar.com.ar	(011) 4733-3303	avalarsgr.com.ar
AVAL FEDERAL S.G.R.	info@avalfederal.com.ar	(011) 7078-5200	www.avalfederal.com.ar
AVAL FERTIL S.G.R.	info@avalfertilgr.com.ar	02273-446000	www.avalfertil.com.ar
AVAL GANADERO S.G.R.	ca@avalganaderosgr.com	(011) 15-2256-7541	
AVAL RURAL S.G.R.	info@avalrural.com.ar	(011) 4468 - 8291	www.avalrural.com.ar
AVALES DEL CENTRO S.G.R.	sgr@avalesdelcentro.com / administracion@avalesdelcentro.com	(0351) 422-4230 (210/211)	https://www.bolsacba.com.ar/sgr
AVALUAR S.G.R.	avaluar@avaluar.com.ar	(011) 5256-0088/9	www.avaluar.com.ar
ALFA PYME S.G.R.	sgr@alfapyme.com.ar	(341) 340-2359	
CAMPO AVAL S.G.R.	fcelani@campoaval.com	(011) 4419-0896	www.campoaval.com
CARDINAL S.G.R.	info@sgrcardinal.com.ar	(011) 5235-1667	www.sgrcardinal.com.ar
CONAVAL S.G.R.	info@conaval.com.ar	(011) 4311-4025	www.conaval.com.ar
CONFEDERAR NEA S.G.R.	info@confederarneasgr.com.ar	(0379) 442-4702 ó 442-4603	www.conesgr.com
CONFIABLES S.G.R.	confiables@gta.com.ar	(011) 4858-7900	
CRECER S.G.R.	info@crecersgr.com.ar	(011)4010-5700	www.crecersgr.com.ar
CREAR S.G.R.	rszykula@hotmail.com	(011) 4001-3195	
CUYO AVAL S.G.R.	info@cuyoaval.com.ar	(0261) 425-8707 ó 458-2000 ó (261) 247-45	www.cuyoaval.com.ar
DON MARIO S.G.R.	info@donmariosgr.com.ar	(011) 5230-2800	
FIDEM S.G.R.	hectorchino@fidemsgr.com	(0351) 253-0352	www.fidem-sgr.com
FID AVAL S.G.R.	agranado@fidaval.com.ar	(011) 4028-0224	www.fidaval.com.ar
FINTECH S.G.R.	comercial@fintechsgr.com.ar	(011) 5466-2920	www.fintechsgr.com.ar
GARANTIAS BIND S.G.R.	info@bindgarantias.com.ar	(011) 4329-2322	www.garantias.bind.com.ar
GARANTIZAR S.G.R.	info@garantizar.com.ar	(011) 0800-222-4272	www.garantizar.com.ar
INNOVA S.G.R.	info@innovasgr.com	(011) 5833-7421, (011) 5561- 4261	www.innovasgr.com
INTEGRA PYMES S.G.R.	comercial@integrapymes.com.ar	(011) 5272-1960/61/62	www.integrapymes.com.ar
INTERAVALES S.G.R.	info@interavales.com.ar	(011) 4328-7187	
INTERGARANTIAS S.G.R.	esteban@intergarantias.com.ar	(011) 4394-4333	www.intergarantias.com.ar
PROMOVER S.G.R.	valentina.agote@promoversgr.com.ar / bruno.colombassi@promoversgr.com.ar	(011) 1554-664716 /(02395) 1540-7545	
MILLS S.G.R.	ollano@millscapitalgroup.com	(011) 3220-3660	www.millssgr.com
MOVIL S.G.R.	administracion@movilsgr.com.ar	(011) 3988-3983	movilsgr.com.ar
NEUQUEN PYMES S.G.R.	clientes@neuquenpymes.com.ar	(299) 409-2129	www.neuquenpymes.com.ar
POTENCIAR S.G.R.	info@potenciarsgr.com.ar	(011) 0810-220-POTE (7683)	www.potenciarsgr.com.ar
TREND S.G.R.	garantias@trendsg.com.ar	(011) 5032-0770	www.trendsg.com.ar
PYME AVAL S.G.R.	garantias@pymeaval.com	(011) 5236-2500/2499	www.pymeaval.com
RESILIENCIA S.G.R.	comercial@resilienciasgr.com.ar	(02395) 45-1815	www.resilienciasgr.com.ar
RIG AVALES S.G.R.	info@rigavales.com	(011) 4850-3400	tuaval.com.ar
SOLIDUM S.G.R.	infosolidum@alz-agro.com.ar	(0341) 530-0803	www.solidum.com.ar
UNION S.G.R.	union@unionsgr.com.ar	(011) 4328-9505	www.unionsgr.com.ar
AFB AVALES S.G.R.	gerencia@vinculossgr.com.ar	(11) 3596-4745 / (3447) 418874	www.vinculossgr.com.ar



# Muchas gracias

---



Ministerio de Economía  
**Argentina**

Secretaría de Industria  
y Desarrollo Productivo