

Informe Agosto 2021

Sistema de Sociedades de Garantía Recíproca en Argentina

Secretaría de la Pequeña y Mediana Empresa y los Emprendedores

Información General



Autorización a funcionar

Se encuentran autorizadas a funcionar un total de:

- 45 SGR.
- 2 Fondos de Afectación específica.



Marco normativo

Las SGR se rigen por:

- Ley 24.467 y sus modificatorias.
- Decreto N° 699-2018.
- Resolución N° 21/2021.



Aumentos del fondo de riesgo autorizados

Desde Abril 2021 hasta la fecha se han autorizado aumentos del Fondo de Riesgo para las siguientes SGR:

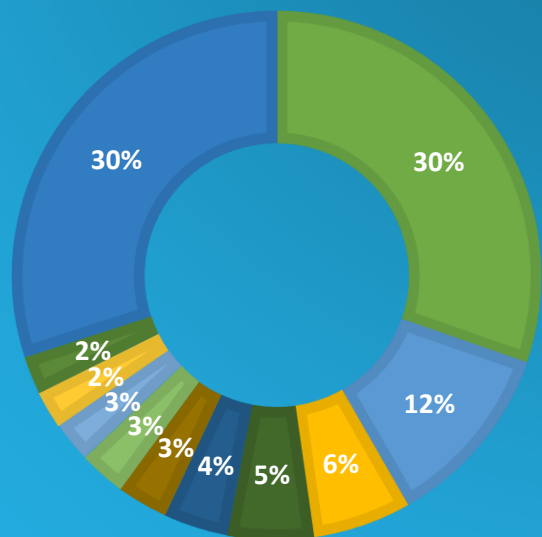
- GARANTIZAR S.G.R.
- AGROAVAL S.G.R.
- CAMPO AVAL S.G.R.
- CRECER S.G.R.
- AVAL FEDERAL S.G.R.
- AVAL RURAL S.G.R.
- INTERGARANTIAS S.G.R.
- FINTECH S.G.R.
- POTENCIAR S.G.R.
- ACINDAR PYMES S.G.R.
- ARGENPYMES S.G.R.
- CUYO AVAL S.G.R.
- MOVIL S.G.R.
- AVAL GANADERO S.G.R.
- DON MARIO S.G.R.

Resolución N° 22/2021:

Se suspenden las autorizaciones a funcionar por 180 días.

3. Fondos de Riesgo

Autorizado, Computable, Valor de Mercado y Disponible



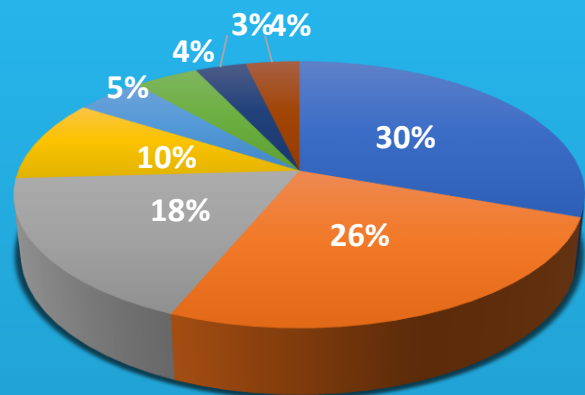
- GARANTIZAR S.G.R.
- ACINDAR PYMES S.G.R.
- ARGENPYMES S.G.R.
- POTENCIAR S.G.R.
- DON MARIO S.G.R.
- GARANTIAS BIND S.G.R.
- INTERGARANTIAS S.G.R.
- AGROAVAL S.G.R.
- CRECER S.G.R.
- AVAL RURAL S.G.R.
- OTRAS

La desgravación impositiva se calcula a partir del FDR Computable.

El FDR computable incluye los aportes realizados por la propia S.G:R., introducidos en el artículo N^a 17 de la Resolución vigente

SGR	AUTORIZADO	COMPUTABLE	VALOR DE MERCADO	DISPONIBLE
ACINDAR PYMES S.G.R.	\$ 5.541.403.377	\$ 5.541.403.377	\$ 5.587.134.509	\$ 5.087.559.494
AFFIDAVIT S.G.R.	\$ 550.000.000	\$ 379.997.831	\$ 451.990.611	\$ 379.910.827
AFIANZAR S.G.R.	\$ 550.000.000	\$ 410.694.068	\$ 499.767.139	\$ 410.694.068
AGROAVAL S.G.R.	\$ 1.500.000.000	\$ 1.200.000.000	\$ 1.426.657.097	\$ 1.184.814.470
ALIANZA S.G.R.	\$ 550.000.000	\$ 82.631.327	\$ 134.254.456	\$ 81.918.717
AMERICANA DE AVALES S.G.R.	\$ 550.000.000	\$ 525.070.473	\$ 550.466.273	\$ 523.515.678
ARGENPYMES S.G.R.	\$ 3.375.000.000	\$ 2.930.000.000	\$ 2.155.451.746	\$ 2.795.522.017
AVAL AR S.G.R.	\$ 550.000.000	\$ 334.453.270	\$ 404.931.476	\$ 324.498.147
AVAL FEDERAL S.G.R.	\$ 1.144.000.000	\$ 796.416.481	\$ 770.670.069	\$ 708.331.755
AVAL FERTIL S.G.R.	\$ 750.000.000	\$ 750.000.000	\$ 857.622.123	\$ 725.704.302
AVAL GANADERO S.G.R.	\$ 898.471.906	\$ 758.571.906	\$ 931.035.848	\$ 758.425.726
AVAL RURAL S.G.R.	\$ 1.373.633.997	\$ 1.122.180.100	\$ 1.183.048.992	\$ 1.117.045.465
AVALES DEL CENTRO S.G.R.	\$ 550.000.000	\$ 378.048.723	\$ 514.111.755	\$ 367.451.723
AVALUAR S.G.R.	\$ 550.000.000	\$ 455.495.064	\$ 500.920.213	\$ 447.399.643
ALFA PYME S.G.R.	\$ 852.194.956	\$ 727.140.191	\$ 871.938.223	\$ 717.788.727
CAMPO AVAL S.G.R.	\$ 975.000.000	\$ 854.382.903	\$ 1.073.484.689	\$ 847.111.834
CARDINAL S.G.R.	\$ 550.000.000	\$ 203.549.290	-\$ 160.466.411	-\$ 184.919.479
CONAVAL S.G.R.	\$ 550.000.000	\$ 200.000.000	\$ 218.657.315	\$ 192.011.429
CONFEDERAR NEA S.G.R.	\$ 550.000.000	\$ 124.386.582	\$ 160.028.118	\$ 106.031.234
CONFIABLES S.G.R.	\$ 550.000.000	\$ 80.000.000	\$ 71.173.606	\$ 80.000.000
CRECER S.G.R.	\$ 1.125.000.000	\$ 1.125.000.000	\$ 925.350.213	\$ 1.115.283.186
CREDITO ARGENTINO S.G.R	\$ 550.000.000	\$ 299.999.999	\$ 253.778.290	\$ 299.999.999
CUYO AVAL S.G.R.	\$ 850.000.000	\$ 700.384.806	\$ 755.514.137	\$ 562.257.767
DON MARIO S.G.R.	\$ 2.860.000.000	\$ 1.905.021.783	\$ 2.445.716.550	\$ 1.845.026.528
FIDEM S.G.R.	\$ 550.000.000	\$ 200.000.003	\$ 254.424.104	\$ 200.000.003
FID AVAL S.G.R.	\$ 550.000.000	\$ 199.800.000	\$ 214.962.042	\$ 198.423.399
FINTECH S.G.R.	\$ 825.000.000	\$ 710.000.001	\$ 557.871.701	\$ 708.304.777
GARANTIAS BIND S.G.R.	\$ 1.530.000.000	\$ 1.530.000.000	\$ 2.124.459.099	\$ 1.481.159.102
GARANTIZAR S.G.R.	\$ 14.500.000.000	\$ 14.762.459.147	\$ 20.026.407.862	\$ 13.612.044.799
INNOVA S.G.R.	\$ 550.000.000	\$ 443.981.918	\$ 489.171.273	\$ 443.981.918
INTEGRA PYMES S.G.R.	\$ 550.000.000	\$ 550.000.000	\$ 634.179.562	\$ 544.717.492
INTERVALES S.G.R.	\$ 550.000.000	\$ 428.141.073	\$ 471.064.580	\$ 406.457.336
INTERGARANTIAS S.G.R.	\$ 1.800.000.000	\$ 1.387.898.231	\$ 1.811.299.163	\$ 1.364.815.996
LOS GROBO S.G.R.	\$ 652.219.800	\$ 214.900.005	\$ 262.183.019	\$ 186.912.226
MILLS S.G.R.	\$ 550.000.000	\$ 492.230.957	\$ 501.505.099	\$ 492.230.957
MOVIL S.G.R.	\$ 825.000.000	\$ 549.971.000	\$ 685.861.807	\$ 548.807.978
NEUQUEN PYMES S.G.R.	\$ 550.000.000	\$ 89.735.846	\$ 94.469.960	\$ 89.710.303
POTENCIAR S.G.R.	\$ 2.550.000.000	\$ 2.550.000.000	\$ 2.567.218.287	\$ 2.512.969.698
TREND S.G.R.	\$ 550.000.000	\$ 190.500.000	\$ 165.663.726	\$ 190.500.000
PYME AVAL S.G.R.	\$ 800.000.000	\$ 800.000.000	\$ 973.822.401	\$ 792.701.296
RESILIENCIA S.G.R.	\$ 550.000.000	\$ 381.850.945	\$ 404.347.513	\$ 373.100.358
RIG AVALES S.G.R.	\$ 550.000.000	\$ 199.693.925	\$ 246.109.600	\$ 199.693.925
SOLIDUM S.G.R.	\$ 550.000.000	\$ 433.385.000	\$ 515.706.916	\$ 389.622.821
UNION S.G.R.	\$ 550.000.000	\$ 521.199.836	\$ 668.761.199	\$ 520.441.224
VINCULOS S.G.R.	\$ 550.000.000	\$ 120.905.125	\$ 87.430.271	\$ 56.575.990
TOTAL	\$ 58.476.924.036	\$ 48.641.481.185	\$ 56.340.156.219	\$ 45.806.554.856

4. Inversiones



Disposición transitoria:

No se podrán realizar inversiones en moneda extranjera en los instrumentos previstos en los incisos d), g), j) y f).

Ref. Artículo 22, Resolución N° 21/2021

Se reduce el plazo del inciso k) de 15 a 3 días para operaciones de depósito en moneda extranjera.

En vigencia hasta: 30/09/2021

Los límites previstos en los distintos incisos se verán incrementados en un 50%.

■ Operaciones de crédito público (títulos públicos, letras del tesoro o préstamos)

■ Cuotapartes de fondos comunes de inversión (no PyME)

■ Obligaciones negociables (no PyME)

■ Depósitos a plazo fijo autorizados por el BCRA

■ Valores negociables emitidos por las provincias, municipalidades, CABA o sus correspondientes entes autárquicos

■ Títulos valores y acciones emitidos por Sociedades y/o Estados extranjeros u organismos internacionales

■ Cuotapartes de Fondos comunes de inversión PyME autorizados por la "CNV", cheques de pago diferido avalados, pagarés avalados y/u obligaciones negociables emitidas por PyMEs autorizadas por la CNV

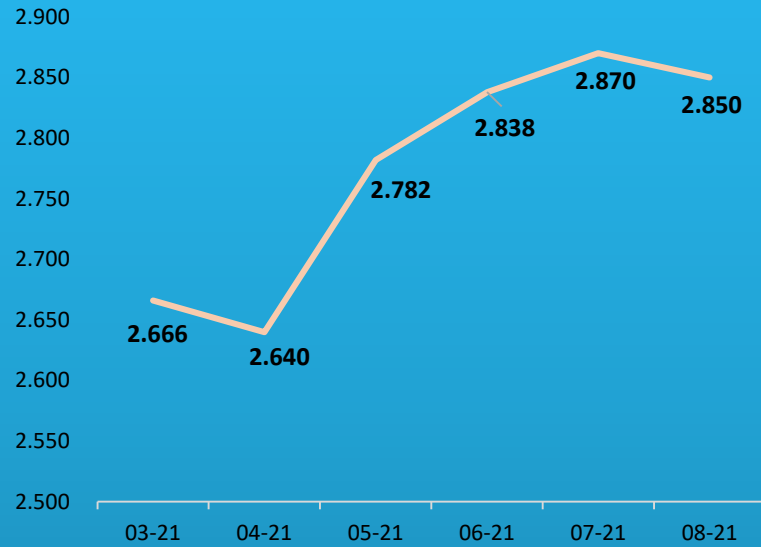
■ Otras Inversiones

SGR	DOLARES	PESOS
ACINDAR PYMES S.G.R.	50%	50%
AFFIDAVIT S.G.R.	60%	40%
AFIANZAR S.G.R.	42%	58%
AGROAVAL S.G.R.	49%	51%
ALIANZA S.G.R.	90%	10%
AMERICANA DE AVALES S.G.R.	38%	62%
ARGENPYMES S.G.R.	35%	65%
AVAL AR S.G.R.	52%	48%
AVAL FEDERAL S.G.R.	91%	9%
AVAL FERTIL S.G.R.	79%	21%
AVAL GANADERO S.G.R.	39%	61%
AVAL RURAL S.G.R.	75%	25%
AVALES DEL CENTRO S.G.R.	69%	31%
AVALUAR S.G.R.	45%	55%
ALFA PYME S.G.R.	52%	48%
CAMPO AVAL S.G.R.	73%	26%
CARDINAL S.G.R.	-2%	102%
CONAVAL S.G.R.	27%	73%
CONFEDERAR NEA S.G.R.	55%	45%
CONFIABLES S.G.R.	75%	25%
CRECER S.G.R.	73%	27%
CREDITO ARGENTINO S.G.R.	2%	98%
CUYO AVAL S.G.R.	41%	59%
DON MARIO S.G.R.	93%	7%
FIDEM S.G.R.	73%	27%
FID AVAL S.G.R.	77%	23%
FINTECH S.G.R.	80%	20%
GARANTIAS BIND S.G.R.	74%	26%
GARANTIZAR S.G.R.	28%	56%
INNOVA S.G.R.	96%	4%
INTEGRA PYMES S.G.R.	60%	40%
INTERVALES S.G.R.	60%	40%
INTERGARANTIAS S.G.R.	66%	34%
LOS GROBO S.G.R.	11%	89%
MILLS S.G.R.	45%	55%
MOVIL S.G.R.	92%	8%
NEUQUEN PYMES S.G.R.	19%	81%
POTENCIAR S.G.R.	34%	66%
TREND S.G.R.	42%	58%
PYME AVAL S.G.R.	76%	24%
RESILIENCIA S.G.R.	59%	41%
RIG AVALES S.G.R.	30%	70%
SOLIDUM S.G.R.	24%	74%
UNION S.G.R.	46%	47%
VINCULOS S.G.R.	67%	33%
TOTAL (*)	47%	47%

(*) El porcentaje restante se corresponde con inversiones en Unidad de Valor Adquisitivo (UVA).

5. Mora con y sin deuda

proporcional asignada. Cantidad de garantías y MIPyMEs en mora



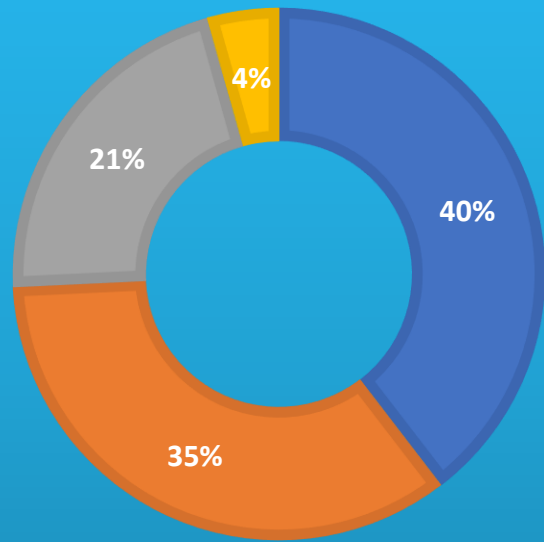
- El monto de mora es el total informado en el anexo G (ex 13) del Régimen Informativo.

- La deuda proporcional es el pasivo que se le asigna al socio protector (emitiendo un certificado de crédito) a la hora de retirar su aporte del FDR. Según lo establecido en el artículo 28 de la Resolución 21/2021 y sus modificatorias.

- El “% MORA” se calcula como el cociente entre el monto total de la Mora informado en el Anexo G (ex 13) dividido por el total del Saldo Bruto de las Garantías Vigentes informado en el Anexo F Cuadro 1-2.

SGR	MORA	MORA SIN DEUDA PROP	CANTIDAD DE GTIAS EN MORA	CANTIDAD DE PYMES EN MORA	% MORA
ACINDAR PYMES S.G.R.	\$ 1.298.091.300	\$ 844.247.416	3.238	374	11%
AFFIDAVIT S.G.R.	\$ 162.500	\$ 75.496	1	1	0%
AFIANZAR S.G.R.	\$ -	\$ -	0	0	0%
AGROAVAL S.G.R.	\$ 18.750.953	\$ 3.565.423	6	3	1%
ALIANZA S.G.R.	\$ 712.611	\$ 0	4	2	0%
AMERICANA DE AVALES S.G.R.	\$ 1.613.757	\$ 58.962	6	3	0%
ARGENPYMES S.G.R.	\$ 216.620.023	\$ 82.142.041	261	57	3%
AVAL AR S.G.R.	\$ 9.955.120	-\$ 3	60	24	2%
AVAL FEDERAL S.G.R.	\$ 100.225.724	\$ 12.140.998	400	97	6%
AVAL FERTIL S.G.R.	\$ 67.932.522	\$ 43.636.825	49	12	3%
AVAL GANADERO S.G.R.	\$ 146.229	\$ 49	1	1	0%
AVAL RURAL S.G.R.	\$ 70.055.701	\$ 64.921.065	265	36	2%
AVALES DEL CENTRO S.G.R.	\$ 22.173.619	\$ 11.576.619	80	15	2%
AVALUAR S.G.R.	\$ 16.047.443	\$ 7.952.023	82	11	2%
ALFA PYME S.G.R.	\$ 51.729.247	\$ 42.377.784	48	11	4%
CAMPO AVAL S.G.R.	\$ 24.955.741	\$ 17.684.671	104	15	1%
CARDINAL S.G.R.	\$ 446.678.620	\$ 58.209.851	964	92	818%
CONAVAL S.G.R.	\$ 7.988.571	\$ 0	41	3	2%
CONFEDERAR NEA S.G.R.	\$ 36.876.418	\$ 18.521.070	242	22	39%
CONFIABLES S.G.R.	\$ 67.208	\$ 67.208	1	1	0%
CRECER S.G.R.	\$ 32.387.478	\$ 22.670.665	100	20	1%
CREDITO ARGENTINO S.G.R	\$ -	\$ -	0	0	0%
CUYO AVAL S.G.R.	\$ 239.412.669	\$ 101.285.631	395	40	13%
DON MARIO S.G.R.	\$ 66.285.257	\$ 6.290.001	18	12	1%
FIDEM S.G.R.	\$ -	\$ -	0	0	0%
FID AVAL S.G.R.	\$ 1.376.601	\$ -	8	4	0%
FINTECH S.G.R.	\$ 1.695.225	\$ 2	11	4	0%
GARANTIAS BIND S.G.R.	\$ 132.396.418	\$ 83.555.520	421	42	3%
GARANTIZAR S.G.R.	\$ 2.876.035.871	\$ 1.150.414.349	5.385	2.359	6%
INNOVA S.G.R.	\$ -	\$ -	0	0	0%
INTEGRA PYMES S.G.R.	\$ 31.061.400	\$ 25.778.891	128	17	3%
INTERAVALES S.G.R.	\$ 25.438.939	\$ 3.755.202	155	16	2%
INTERGARANTIAS S.G.R.	\$ 23.082.241	\$ 6	71	8	1%
LOS GROBO S.G.R.	\$ 1.352.953.755	\$ 1.324.965.976	1.091	104	254%
MILLS S.G.R.	\$ -	\$ -	0	0	0%
MOVIL S.G.R.	\$ 1.173.690	\$ 10.668	3	1	0%
NEUQUEN PYMES S.G.R.	\$ 25.543	\$ -	1	1	0%
POTENCIAR S.G.R.	\$ 48.577.214	\$ 11.546.913	98	11	1%
TREND S.G.R.	\$ -	\$ -	0	0	0%
PYME AVAL S.G.R.	\$ 7.298.704	\$ -	42	10	0%
RESILIENCIA S.G.R.	\$ 8.907.831	\$ 157.244	42	6	2%
RIG AVALES S.G.R.	\$ -	\$ -	0	0	0%
SOLIDUM S.G.R.	\$ 64.540.546	\$ 20.778.367	174	19	11%
UNION S.G.R.	\$ 9.521.449	\$ 8.762.837	47	6	1%
VINCULOS S.G.R.	\$ 82.842.896	\$ 18.513.761	200	29	63%
TOTAL	\$ 7.395.797.033	\$ 3.985.663.530	14.243	2.850	6%

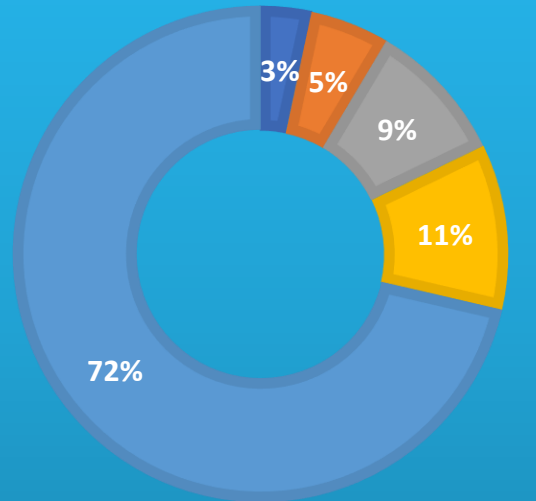
6. Distribución Mora: tipo de garantía



■ Prestamo Bancario
 ■ Cheque de Pago Diferido
■ Pagaré Bursatil
 ■ Otras

SGR	Prestamo Bancario	Cheque de Pago Diferido	Pagaré Bursatil	Otras
ACINDAR PYMES S.G.R.	24%	65%	9%	3%
AFFIDAVIT S.G.R.	0%	100%	0%	0%
AFIANZAR S.G.R.	0%	0%	0%	0%
AGROVAL S.G.R.	45%	8%	47%	0%
ALIANZA S.G.R.	0%	100%	0%	0%
AMERICANA DE AVALES S.G.R.	0%	94%	6%	0%
ARGENPYMES S.G.R.	25%	27%	48%	1%
AVAL AR S.G.R.	0%	15%	85%	0%
AVAL FEDERAL S.G.R.	50%	45%	1%	4%
AVAL FERTIL S.G.R.	0%	29%	71%	0%
AVAL GANADERO S.G.R.	0%	0%	100%	0%
AVAL RURAL S.G.R.	16%	59%	25%	0%
AVALES DEL CENTRO S.G.R.	51%	49%	0%	0%
AVALUAR S.G.R.	0%	90%	10%	0%
ALFA PYME S.G.R.	3%	93%	4%	0%
CAMPO AVAL S.G.R.	0%	95%	5%	0%
CARDINAL S.G.R.	4%	46%	44%	5%
CONAVAL S.G.R.	0%	100%	0%	0%
CONFEDERAR NEA S.G.R.	23%	77%	0%	0%
CONFIABLES S.G.R.	100%	0%	0%	0%
CRECER S.G.R.	5%	58%	37%	0%
CREDITO ARGENTINO S.G.R.	0%	0%	0%	0%
CUYO AVAL S.G.R.	12%	62%	22%	3%
DON MARIO S.G.R.	22%	26%	52%	0%
FIDEM S.G.R.	0%	0%	0%	0%
FID AVAL S.G.R.	0%	20%	80%	0%
FINTECH S.G.R.	100%	0%	0%	0%
GARANTIAS BIND S.G.R.	24%	37%	7%	32%
GARANTIZAR S.G.R.	79%	9%	6%	7%
INNOVA S.G.R.	0%	0%	0%	0%
INTEGRA PYMES S.G.R.	4%	56%	39%	0%
INTERVALES S.G.R.	0%	35%	65%	0%
INTERGARANTIAS S.G.R.	10%	88%	2%	0%
LOS GROBO S.G.R.	8%	40%	51%	1%
MILLS S.G.R.	0%	0%	0%	0%
MOVIL S.G.R.	0%	100%	0%	0%
NEUQUEN PYMES S.G.R.	0%	100%	0%	0%
POTENCIAR S.G.R.	3%	60%	37%	0%
TREND S.G.R.	0%	0%	0%	0%
PYME AVAL S.G.R.	0%	68%	32%	0%
RESILIENCIA S.G.R.	15%	85%	0%	0%
RIG AVALES S.G.R.	0%	0%	0%	0%
SOLIDUM S.G.R.	0%	60%	40%	0%
UNION S.G.R.	0%	62%	37%	0%
VINCULOS S.G.R.	4%	62%	34%	0%
TOTAL	40%	35%	21%	4%

7. Distribución Mora antigüedad



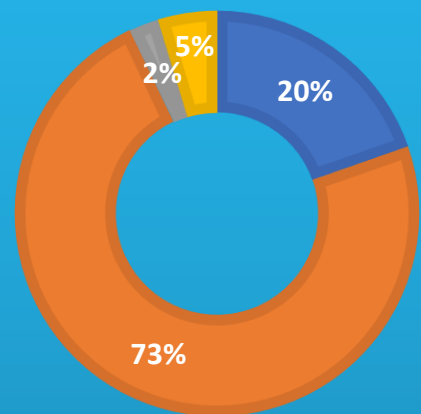
SGR	Menor a 31 días	Menor a 90 días	Menor a 180 días	Menor a 365 días	Mayor a 365 días
ACINDAR PYMES S.G.R.	1%	4%	13%	22%	18%
AFFIDAVIT S.G.R.	0%	0%	0%	0%	100%
AFIANZAR S.G.R.	0%	0%	0%	0%	0%
AGROAVAL S.G.R.	81%	0%	0%	0%	19%
ALIANZA S.G.R.	30%	0%	70%	0%	0%
AMERICANA DE AVALES S.G.R.	6%	0%	0%	90%	4%
ARGENPYMES S.G.R.	2%	7%	36%	1%	54%
AVAL AR S.G.R.	7%	15%	12%	12%	54%
AVAL FEDERAL S.G.R.	3%	21%	22%	20%	34%
AVAL FERTIL S.G.R.	0%	24%	0%	0%	76%
AVAL GANADERO S.G.R.	100%	0%	0%	0%	0%
AVAL RURAL S.G.R.	0%	0%	3%	5%	92%
AVALES DEL CENTRO S.G.R.	2%	4%	10%	13%	72%
AVALUAR S.G.R.	0%	8%	0%	29%	63%
ALFA PYME S.G.R.	1%	7%	0%	31%	61%
CAMPO AVAL S.G.R.	0%	5%	17%	2%	76%
CARDINAL S.G.R.	0%	0%	0%	3%	97%
CONAVAL S.G.R.	5%	62%	30%	4%	0%
CONFEDERAR NEA S.G.R.	16%	11%	8%	1%	65%
CONFIABLES S.G.R.	0%	0%	0%	0%	100%
CRECER S.G.R.	14%	5%	10%	2%	69%
CREDITO ARGENTINO S.G.R.	0%	0%	0%	0%	0%
CUYO AVAL S.G.R.	5%	12%	29%	15%	39%
DON MARIO S.G.R.	5%	5%	65%	22%	3%
FIDEM S.G.R.	0%	0%	0%	0%	0%
FID AVAL S.G.R.	79%	0%	0%	20%	2%
FINTECH S.G.R.	100%	0%	0%	0%	0%
GARANTIAS BIND S.G.R.	1%	0%	14%	12%	73%
GARANTIZAR S.G.R.	4%	6%	7%	12%	71%
INNOVA S.G.R.	0%	0%	0%	0%	0%
INTEGRA PYMES S.G.R.	0%	2%	2%	5%	91%
INTERAVALES S.G.R.	0%	1%	0%	55%	45%
INTERGARANTIAS S.G.R.	0%	45%	0%	26%	30%
LOS GROBO S.G.R.	4%	1%	8%	4%	83%
MILLS S.G.R.	0%	0%	0%	0%	0%
MOVIL S.G.R.	100%	0%	0%	0%	0%
NEUQUEN PYMES S.G.R.	0%	100%	0%	0%	0%
POTENCIAR S.G.R.	7%	35%	19%	20%	19%
TREND S.G.R.	0%	0%	0%	0%	0%
PYME AVAL S.G.R.	37%	17%	1%	0%	44%
RESILIENCIA S.G.R.	55%	32%	12%	0%	0%
RIG AVALES S.G.R.	0%	0%	0%	0%	0%
SOLIDUM S.G.R.	1%	12%	39%	7%	41%
UNION S.G.R.	0%	0%	0%	0%	100%
VINCULOS S.G.R.	0%	0%	9%	67%	23%
TOTAL	3%	5%	9%	11%	71%

8. Garantías otorgadas

2020 YTD VS 2021 YTD

SGR	Garantías otorgadas 2020 YTD		Garantías otorgadas 2021 YTD		Mes	
	MONTO	CANTIDAD	MONTO	CANTIDAD	MONTO	CANTIDAD
ACINDAR PYMES S.G.R.	\$ 8.843.562.962	14.174	\$ 14.962.039.605	10.845	\$ 1.867.808.264	1.070
AFFIDAVIT S.G.R.	\$ 770.983.710	1.384	\$ 1.483.292.001	1.472	\$ 199.897.581	161
AFIANZAR S.G.R.	\$ 364.073.116	309	\$ 1.221.898.165	763	\$ 29.079.800	24
AGROAVAL S.G.R.	\$ 3.657.462.952	1.027	\$ 2.290.800.338	401	\$ 435.537.500	70
ALIANZA S.G.R.	\$ 131.702.884	441	\$ 327.559.667	1.432	\$ 37.472.098	205
AMERICANA DE AVALES S.G.R.	\$ 174.052.985	255	\$ 397.252.489	301	\$ 49.420.294	83
ARGENPYMES S.G.R.	\$ 4.981.982.052	6.945	\$ 8.885.466.242	7.446	\$ 976.181.046	764
AVAL AR S.G.R.	\$ 635.466.986	975	\$ 876.415.271	1.080	\$ 96.950.332	249
AVAL FEDERAL S.G.R.	\$ 1.412.460.044	1.973	\$ 2.596.075.002	2.868	\$ 357.519.276	498
AVAL FERTIL S.G.R.	\$ 1.492.176.055	2.253	\$ 2.426.535.578	2.000	\$ 328.065.159	246
AVAL GANADERO S.G.R.	\$ 1.697.041.804	2.098	\$ 1.472.292.584	1.174	\$ 21.624.706	58
AVAL RURAL S.G.R.	\$ 2.762.788.755	2.828	\$ 3.520.584.842	2.085	\$ 297.898.798	190
AVALES DEL CENTRO S.G.R.	\$ 604.619.245	2.406	\$ 1.491.191.011	2.604	\$ 188.438.058	316
AVALUAR S.G.R.	\$ 481.604.734	1.711	\$ 1.093.437.571	2.056	\$ 161.848.818	181
ALFA PYME S.G.R.	\$ 1.198.263.138	986	\$ 929.790.921	662	\$ 306.045.545	196
CAMPO AVAL S.G.R.	\$ 2.232.783.767	2.482	\$ 2.344.540.478	1.844	\$ 224.420.424	145
CARDINAL S.G.R.	\$ 175.344.153	322	\$ -	0	\$ -	0
CONAVAL S.G.R.	\$ 201.101.461	120	\$ 490.862.787	478	\$ 45.955.858	48
CONFEDERAR NEA S.G.R.	\$ 139.674.123	502	\$ 136.359.390	424	\$ 19.948.211	54
CONFIABLES S.G.R.	\$ 10.540.000	39	\$ 133.265.988	425	\$ 23.835.295	76
CRECER S.G.R.	\$ 2.454.668.141	5.641	\$ 4.935.640.778	7.172	\$ 765.293.592	926
CREDITO ARGENTINO S.G.R	\$ 21.300.000	37	\$ 549.868.446	352	\$ 74.071.301	43
CUYO AVAL S.G.R.	\$ 1.741.219.546	2.688	\$ 1.578.764.532	1.802	\$ 166.092.313	196
DON MARIO S.G.R.	\$ 6.223.856.915	4.305	\$ 6.684.176.178	3.120	\$ 691.960.385	303
FIDEM S.G.R.	\$ 16.802.704	44	\$ 754.449.907	741	\$ 139.176.562	145
FID AVAL S.G.R.	\$ 303.117.605	716	\$ 524.329.330	899	\$ 58.038.961	69
FINTECH S.G.R.	\$ -	0	\$ 2.208.109.493	2.219	\$ 518.015.194	305
GARANTIAS BIND S.G.R.	\$ 5.030.438.313	6.055	\$ 7.638.138.981	4.730	\$ 682.941.927	373
GARANTIZAR S.G.R.	\$ 21.145.026.231	55.322	\$ 31.148.531.085	36.860	\$ 4.327.786.115	3.879
INNOVA S.G.R.	\$ 270.477.863	936	\$ 1.962.681.337	2.167	\$ 370.740.905	369
INTEGRA PYMES S.G.R.	\$ 613.282.008	1.770	\$ 1.435.973.518	2.104	\$ 184.178.975	257
INTERAVALES S.G.R.	\$ 636.531.694	820	\$ 2.181.440.570	2.408	\$ 396.069.353	378
INTERGARANTIAS S.G.R.	\$ 8.059.167.907	9.684	\$ 9.901.553.336	9.309	\$ 1.431.529.843	1.060
LOS GROBO S.G.R.	\$ 158.250.210	80	\$ 123.830.000	6	\$ -	0
MILLS S.G.R.	\$ 91.557.093	230	\$ 1.196.012.388	1.690	\$ 150.694.701	212
MOVIL S.G.R.	\$ 212.704.628	791	\$ 2.835.603.238	3.313	\$ 503.542.420	525
NEUQUEN PYMES S.G.R.	\$ 907.000	10	\$ 1.368.842.226	431	\$ 774.351.021	71
POTENCIAR S.G.R.	\$ 2.630.595.236	3.232	\$ 6.903.944.019	4.894	\$ 720.371.002	645
TREND S.G.R.	\$ -	0	\$ 231.889.185	561	\$ 32.860.110	83
PYME AVAL S.G.R.	\$ 2.534.801.133	4.479	\$ 3.859.389.394	4.489	\$ 606.314.396	671
RESILIENCIA S.G.R.	\$ 556.220.064	1.432	\$ 667.082.154	1.111	\$ 70.661.614	98
RIG AVALES S.G.R.	\$ 78.526.149	224	\$ 458.979.624	1.007	\$ 55.393.192	111
SOLIDUM S.G.R.	\$ 309.177.921	798	\$ 681.846.572	734	\$ 86.520.131	71
UNION S.G.R.	\$ 638.523.618	1.781	\$ 1.038.823.329	1.539	\$ 153.180.879	196
VINCULOS S.G.R.	\$ 326.508.151	981	\$ 145.786.773	377	\$ 21.909.655	78
TOTAL	\$ 86.021.345.056	145.286	\$ 138.095.346.320	134.395	\$ 18.649.641.609	15.698

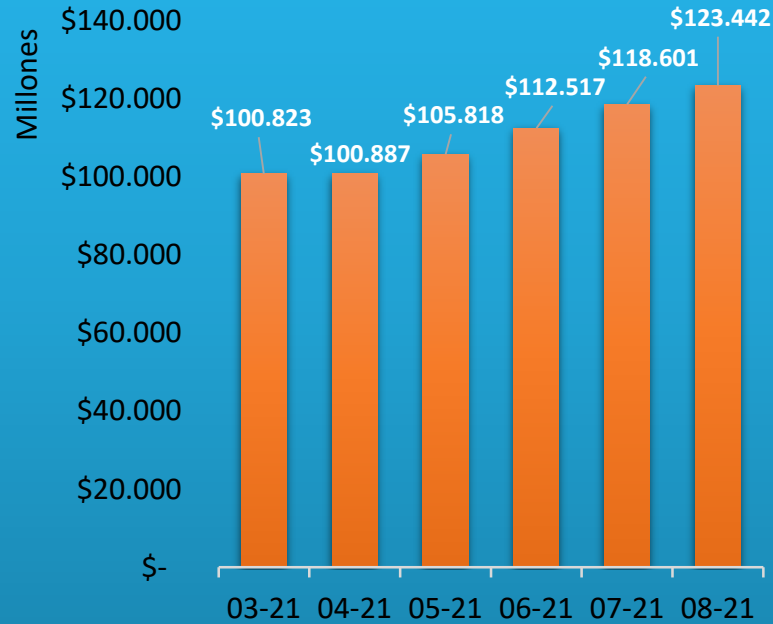
9. Garantías otorgadas 2021 YTD: Por tipo



SGR	Préstamo Bancario	Cheque Pago Diferido	Pagaré Bursatil	Otras
ACINDAR PYMES S.G.R.	21%	74%	0%	4%
AFFIDAVIT S.G.R.	6%	92%	0%	2%
AFIANZAR S.G.R.	0%	89%	10%	0%
AGROAVAL S.G.R.	7%	93%	0%	0%
ALIANZA S.G.R.	2%	98%	0%	0%
AMERICANA DE AVALES S.G.R.	0%	84%	16%	0%
ARGENPYMES S.G.R.	6%	84%	5%	5%
AVAL AR S.G.R.	0%	88%	12%	0%
AVAL FEDERAL S.G.R.	6%	92%	1%	1%
AVAL FERTIL S.G.R.	1%	70%	15%	14%
AVAL GANADERO S.G.R.	0%	93%	6%	0%
AVAL RURAL S.G.R.	4%	95%	0%	1%
AVALES DEL CENTRO S.G.R.	7%	90%	3%	0%
AVALUAR S.G.R.	4%	93%	0%	3%
ALFA PYME S.G.R.	0%	99%	1%	0%
CAMPO AVAL S.G.R.	6%	92%	1%	2%
CARDINAL S.G.R.	0%	0%	0%	0%
CONAVAL S.G.R.	40%	60%	0%	0%
CONFEDERAR NEA S.G.R.	7%	91%	2%	0%
CONFIABLES S.G.R.	15%	78%	0%	7%
CRECER S.G.R.	8%	87%	4%	1%
CREDITO ARGENTINO S.G.R	2%	92%	0%	6%
CUYO AVAL S.G.R.	47%	46%	4%	2%
DON MARIO S.G.R.	3%	89%	8%	0%
FIDEM S.G.R.	1%	66%	1%	32%
FID AVAL S.G.R.	0%	80%	14%	5%
FINTECH S.G.R.	74%	14%	0%	12%
GARANTIAS BIND S.G.R.	19%	78%	2%	1%
GARANTIZAR S.G.R.	53%	42%	0%	5%
INNOVA S.G.R.	3%	97%	0%	0%
INTEGRA PYMES S.G.R.	5%	93%	1%	1%
INTERAVALES S.G.R.	0%	86%	14%	0%
INTERGARANTIAS S.G.R.	3%	95%	2%	0%
LOS GROBO S.G.R.	0%	0%	0%	100%
MILLS S.G.R.	4%	95%	0%	1%
MOVIL S.G.R.	12%	87%	0%	1%
NEUQUEN PYMES S.G.R.	1%	57%	0%	42%
POTENCIAR S.G.R.	2%	72%	1%	25%
TREND S.G.R.	0%	99%	0%	1%
PYME AVAL S.G.R.	6%	88%	5%	1%
RESILIENCIA S.G.R.	10%	86%	1%	2%
RIG AVALES S.G.R.	0%	100%	0%	0%
SOLIDUM S.G.R.	0%	87%	11%	1%
UNION S.G.R.	11%	88%	0%	1%
VINCULOS S.G.R.	20%	78%	0%	2%
TOTAL	20%	73%	2%	5%

10. Garantías vigentes

EVOLUCIÓN DEL SALDO NETO DE LAS GARANTÍAS VIGENTES



-Saldo bruto de garantías vigentes: Incluye el saldo de las garantías reafianzadas.

-Saldo neto de garantías vigentes: Descontado el saldo de garantías reafianzadas.

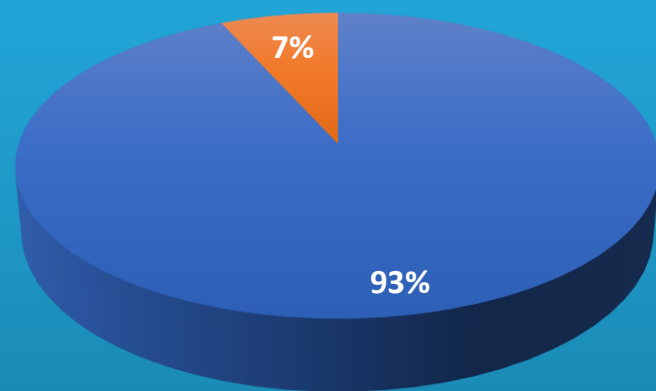
-% de cartera reafianzada: Porcentaje de operaciones reafianzadas por FOGAR.

SGR	SALDO BRUTO VIGENTE	SALDO NETO VIGENTE	% CARTERA REAFIANZADA	SALDO VIGENTE REAFIANZADO
ACINDAR PYMES S.G.R.	\$ 12.159.366.240	\$ 12.141.806.642	0%	\$ 17.559.598
AFFIDAVIT S.G.R.	\$ 1.138.454.260	\$ 1.138.454.260	0%	\$ -
AFIANZAR S.G.R.	\$ 1.191.670.940	\$ 1.191.670.940	0%	\$ -
AGROAVAL S.G.R.	\$ 2.416.494.750	\$ 2.416.494.750	0%	\$ -
ALIANZA S.G.R.	\$ 154.219.160	\$ 154.219.160	0%	\$ -
AMERICANA DE AVALES S.G.R.	\$ 397.430.177	\$ 397.430.177	0%	\$ -
ARGENPYMES S.G.R.	\$ 6.244.346.323	\$ 6.244.346.323	0%	\$ -
AVAL AR S.G.R.	\$ 453.651.493	\$ 453.651.493	0%	\$ -
AVAL FEDERAL S.G.R.	\$ 1.882.548.093	\$ 1.756.426.128	7%	\$ 126.121.965
AVAL FERTIL S.G.R.	\$ 2.343.589.009	\$ 2.343.589.009	0%	\$ -
AVAL GANADERO S.G.R.	\$ 1.863.789.503	\$ 1.863.789.503	0%	\$ -
AVAL RURAL S.G.R.	\$ 3.184.791.209	\$ 3.168.284.670	1%	\$ 16.506.538
AVALES DEL CENTRO S.G.R.	\$ 925.206.795	\$ 925.206.795	0%	\$ -
AVALUAR S.G.R.	\$ 778.019.094	\$ 778.019.094	0%	\$ -
ALFA PYME S.G.R.	\$ 1.150.160.485	\$ 1.150.160.485	0%	\$ -
CAMPO AVAL S.G.R.	\$ 2.108.729.856	\$ 2.102.229.856	0%	\$ 6.500.000
CARDINAL S.G.R.	\$ 54.603.598	\$ 54.603.598	0%	\$ -
CONAVAL S.G.R.	\$ 387.168.124	\$ 387.168.124	0%	\$ -
CONFEDERAR NEA S.G.R.	\$ 95.130.587	\$ 95.130.587	0%	\$ -
CONFIABLES S.G.R.	\$ 76.996.081	\$ 76.996.081	0%	\$ -
CRECER S.G.R.	\$ 2.916.017.531	\$ 2.915.517.531	0%	\$ 500.000
CREDITO ARGENTINO S.G.R	\$ 390.459.154	\$ 390.459.154	0%	\$ -
CUYO AVAL S.G.R.	\$ 1.912.184.991	\$ 1.857.432.545	3%	\$ 54.752.446
DON MARIO S.G.R.	\$ 6.164.095.387	\$ 6.164.095.387	0%	\$ -
FIDEM S.G.R.	\$ 589.775.948	\$ 589.775.948	0%	\$ -
FID AVAL S.G.R.	\$ 283.661.891	\$ 283.661.891	0%	\$ -
FINTECH S.G.R.	\$ 2.069.557.345	\$ 2.069.557.345	0%	\$ -
GARANTIAS BIND S.G.R.	\$ 4.868.191.084	\$ 4.806.397.610	1%	\$ 61.793.474
GARANTIZAR S.G.R.	\$ 45.731.297.883	\$ 45.514.610.904	0%	\$ 216.686.979
INNOVA S.G.R.	\$ 1.282.742.365	\$ 1.282.742.365	0%	\$ -
INTEGRA PYMES S.G.R.	\$ 966.774.809	\$ 966.774.809	0%	\$ -
INTERAVALES S.G.R.	\$ 1.059.117.631	\$ 1.059.117.631	0%	\$ -
INTERGARANTIAS S.G.R.	\$ 3.765.006.370	\$ 3.750.678.806	0%	\$ 14.327.564
LOS GROBO S.G.R.	\$ 531.896.644	\$ 531.896.644	0%	\$ -
MILLS S.G.R.	\$ 651.033.954	\$ 651.033.954	0%	\$ -
MOVIL S.G.R.	\$ 1.901.943.217	\$ 1.901.943.217	0%	\$ -
NEUQUEN PYMES S.G.R.	\$ 51.909.278	\$ 51.909.278	0%	\$ -
POTENCIAR S.G.R.	\$ 5.499.647.449	\$ 5.499.647.449	0%	\$ -
TREND S.G.R.	\$ 146.187.711	\$ 146.187.711	0%	\$ -
PYME AVAL S.G.R.	\$ 1.936.160.023	\$ 1.931.267.608	0%	\$ 4.892.415
RESILIENCIA S.G.R.	\$ 513.602.694	\$ 513.383.203	0%	\$ 219.491
RIG AVALES S.G.R.	\$ 164.063.444	\$ 164.063.444	0%	\$ -
SOLIDUM S.G.R.	\$ 607.140.731	\$ 607.140.731	0%	\$ -
UNION S.G.R.	\$ 820.540.247	\$ 820.540.247	0%	\$ -
VINCULOS S.G.R.	\$ 132.035.460	\$ 132.035.460	0%	\$ -
TOTAL	\$ 123.961.409.019	\$ 123.441.548.548	0%	\$ 519.860.471

11. Garantías vigentes

Porcentaje de saldo por moneda

Tipo de garantías otorgadas total sistema (moneda)



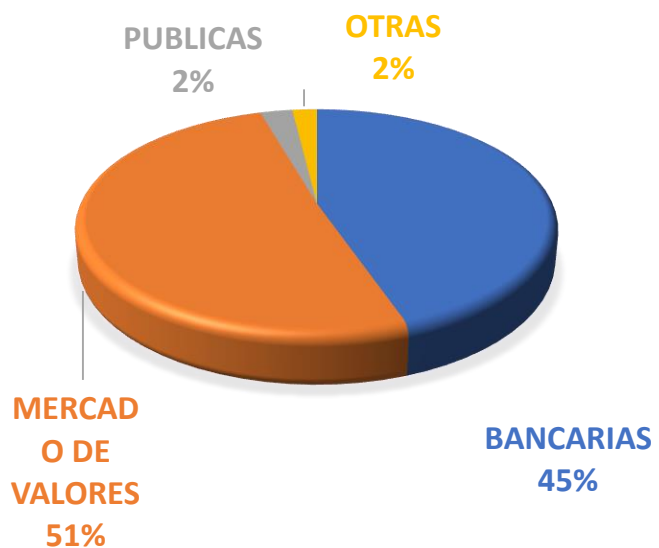
■ % DEL SALDO EN PESOS

■ % DEL SALDO EN DOLARES

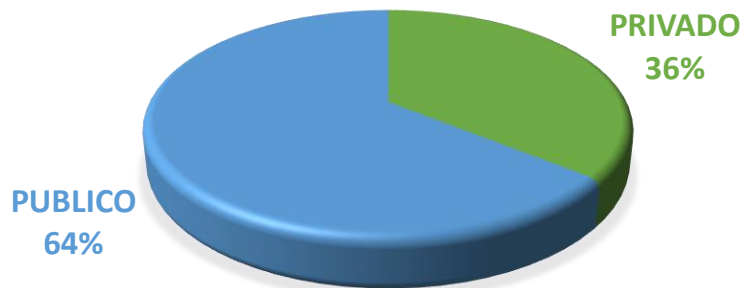
SGR	% DEL SALDO EN PESOS	% DEL SALDO EN DOLARES
ACINDAR PYMES S.G.R.	90%	10%
AFFIDAVIT S.G.R.	100%	0%
AFIANZAR S.G.R.	96%	4%
AGROVAL S.G.R.	85%	15%
ALIANZA S.G.R.	100%	0%
AMERICANA DE AVALES S.G.R.	97%	3%
ARGENPYMES S.G.R.	96%	4%
AVAL AR S.G.R.	84%	16%
AVAL FEDERAL S.G.R.	91%	9%
AVAL FERTIL S.G.R.	59%	41%
AVAL GANADERO S.G.R.	97%	3%
AVAL RURAL S.G.R.	98%	2%
AVALES DEL CENTRO S.G.R.	99%	1%
AVALUAR S.G.R.	99%	1%
ALFA PYME S.G.R.	81%	19%
CAMPO AVAL S.G.R.	97%	3%
CARDINAL S.G.R.	92%	8%
CONAVAL S.G.R.	100%	0%
CONFEDERAR NEA S.G.R.	100%	0%
CONFIABLES S.G.R.	100%	0%
CRECER S.G.R.	93%	7%
CREDITO ARGENTINO S.G.R	100%	0%
CUYO AVAL S.G.R.	89%	11%
DON MARIO S.G.R.	91%	9%
FIDEM S.G.R.	99%	1%
FID AVAL S.G.R.	95%	5%
FINTECH S.G.R.	100%	0%
GARANTIAS BIND S.G.R.	94%	6%
GARANTIZAR S.G.R.	93%	6%
INNOVA S.G.R.	100%	0%
INTEGRA PYMES S.G.R.	99%	1%
INTERAVALES S.G.R.	96%	4%
INTERGARANTIAS S.G.R.	98%	2%
LOS GROBO S.G.R.	21%	79%
MILLS S.G.R.	100%	0%
MOVIL S.G.R.	99%	1%
NEUQUEN PYMES S.G.R.	100%	0%
POTENCIAR S.G.R.	99%	1%
TREND S.G.R.	100%	0%
PYME AVAL S.G.R.	99%	1%
RESILIENCIA S.G.R.	90%	10%
RIG AVALES S.G.R.	100%	0%
SOLIDUM S.G.R.	85%	15%
UNION S.G.R.	99%	1%
VINCULOS S.G.R.	98%	2%
TOTAL	93%	7%

Garantías Vigentes: Por tipo de acreedor y por Banco

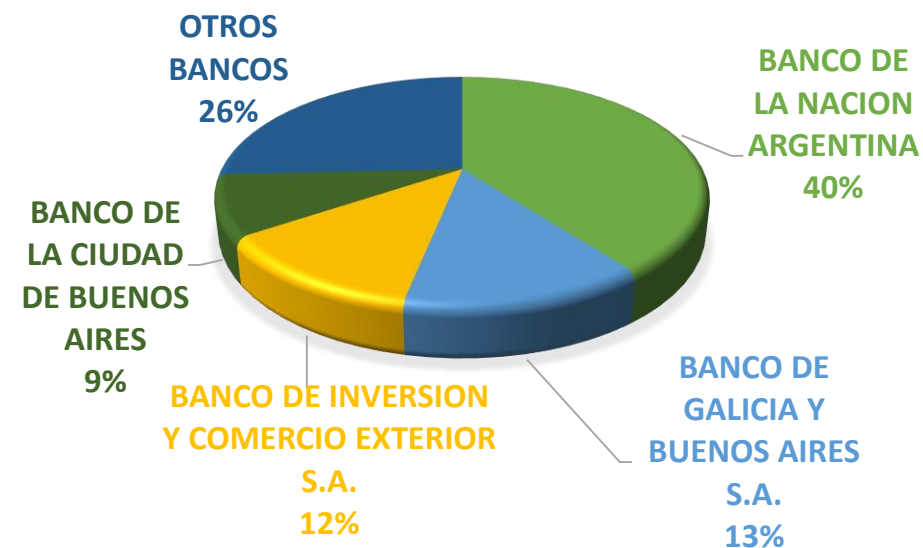
Tipo de Acreedor



Bancos

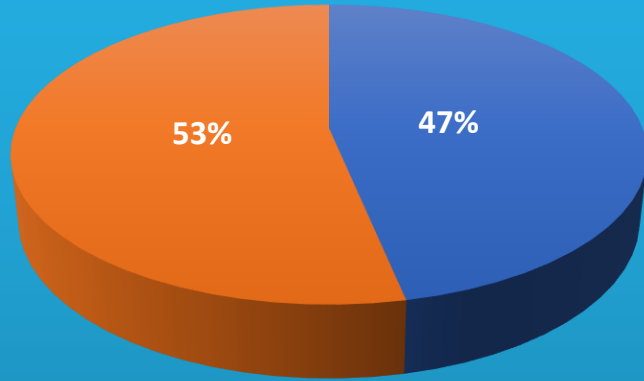


Distribución por Banco



13. Garantías vigentes

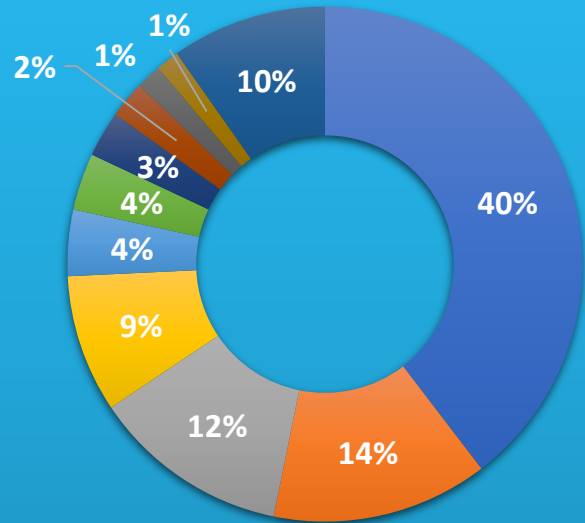
Por tipo de acreedor y SGR



■ BANCARIAS ■ MERCADO DE VALORES

SGR	BANCARIAS	MERCADO DE VALORES	PUBLICAS	OTRAS
ACINDAR PYMES S.G.R.	48%	45%	7%	1%
AFFIDAVIT S.G.R.	12%	87%	1%	1%
AFIANZAR S.G.R.	1%	99%	0%	0%
AGROAVAL S.G.R.	18%	82%	0%	0%
ALIANZA S.G.R.	5%	95%	0%	0%
AMERICANA DE AVALES S.G.R.	2%	98%	0%	0%
ARGENPYMES S.G.R.	11%	88%	1%	0%
AVAL AR S.G.R.	5%	95%	0%	0%
AVAL FEDERAL S.G.R.	32%	67%	0%	0%
AVAL FERTIL S.G.R.	5%	81%	14%	0%
AVAL GANADERO S.G.R.	6%	94%	0%	0%
AVAL RURAL S.G.R.	8%	92%	0%	0%
AVALES DEL CENTRO S.G.R.	13%	86%	0%	1%
AVALUAR S.G.R.	11%	85%	0%	4%
ALFA PYME S.G.R.	28%	72%	0%	0%
CAMPO AVAL S.G.R.	12%	88%	0%	0%
CARDINAL S.G.R.	88%	6%	1%	4%
CONAVAL S.G.R.	53%	47%	0%	0%
CONFEDERAR NEA S.G.R.	42%	54%	0%	4%
CONFIABLES S.G.R.	28%	57%	0%	14%
CRECER S.G.R.	17%	81%	0%	2%
CREDITO ARGENTINO S.G.R	3%	88%	6%	3%
CUYO AVAL S.G.R.	69%	21%	0%	9%
DON MARIO S.G.R.	10%	89%	0%	0%
FIDEM S.G.R.	0%	54%	44%	2%
FID AVAL S.G.R.	4%	89%	2%	5%
FINTECH S.G.R.	87%	13%	0%	0%
GARANTIAS BIND S.G.R.	32%	67%	1%	0%
GARANTIZAR S.G.R.	83%	13%	1%	3%
INNOVA S.G.R.	4%	95%	0%	1%
INTEGRA PYMES S.G.R.	11%	86%	0%	3%
INTERAVALES S.G.R.	0%	99%	0%	1%
INTERGARANTIAS S.G.R.	11%	88%	0%	1%
LOS GROBO S.G.R.	61%	3%	36%	0%
MILLS S.G.R.	8%	92%	0%	0%
MOVIL S.G.R.	20%	77%	2%	1%
NEUQUEN PYMES S.G.R.	8%	69%	0%	23%
POTENCIAR S.G.R.	4%	76%	21%	0%
TREND S.G.R.	0%	98%	0%	2%
PYME AVAL S.G.R.	17%	81%	0%	2%
RESILIENCIA S.G.R.	23%	76%	0%	1%
RIG AVALES S.G.R.	0%	99%	0%	1%
SOLIDUM S.G.R.	0%	99%	0%	1%
UNION S.G.R.	28%	72%	0%	1%
VINCULOS S.G.R.	58%	42%	0%	0%
TOTAL	45%	51%	3%	2%

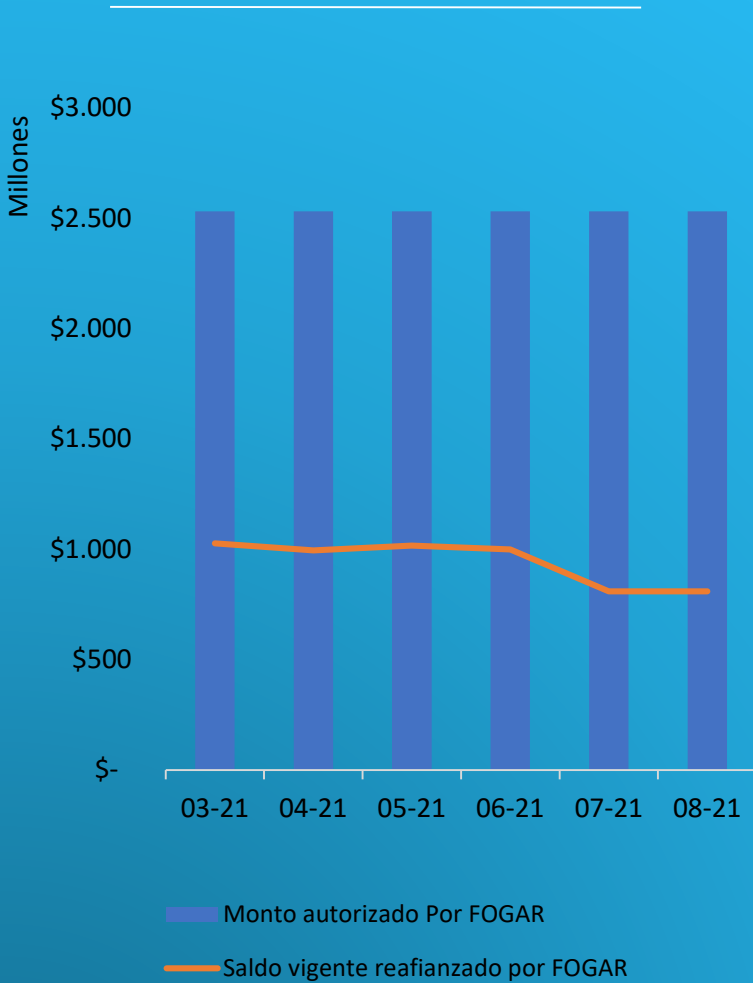
14. Monto de garantías vigentes por acreedor bancario



- BANCO DE LA NACION ARGENTINA
- BANCO DE GALICIA Y BUENOS AIRES S.A.
- BANCO DE INVERSION Y COMERCIO EXTERIOR S.A.
- BANCO DE LA CIUDAD DE BUENOS AIRES
- BANCO MACRO S.A.
- BANCO SANTANDER RIO S.A.
- BANCO PATAGONIA S.A.
- BANCO INDUSTRIAL S.A.

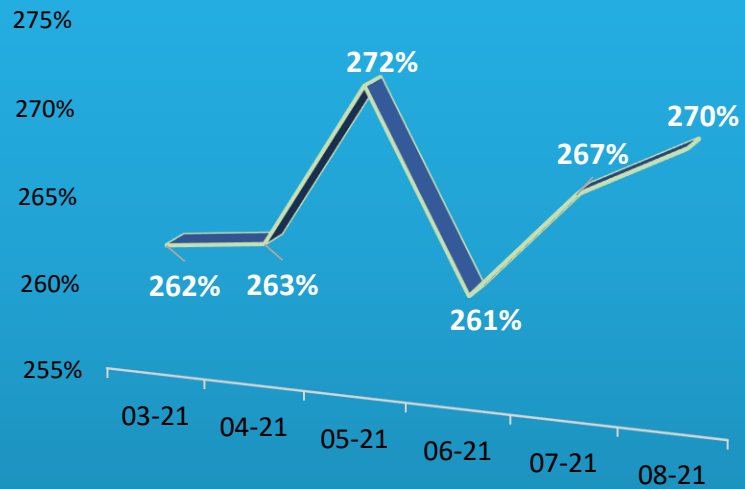
ACREEDORES BANCARIOS	SALDO BRUTO VIGENTE	APORTES VIGENTES EN EL FDR DE SGRs	% DEL SALDO BRUTO
BANCO DE GALICIA Y BUENOS AIRES S.A.	\$ 7.529.573.999	\$ 1.180.000.000	14%
BBVA BANCO FRANCES S.A.	\$ 507.964.922	\$ -	1%
CITIBANK N A	\$ 58.094.259	\$ -	0%
BANCO PATAGONIA S.A.	\$ 1.597.910.173	\$ -	3%
BANCO SANTANDER RIO S.A.	\$ 1.986.509.268	\$ 5.157.960.547	4%
BANCO DE SAN JUAN S.A.	\$ 153.656.044	\$ 100.327.613	0%
BANCO MACRO S.A.	\$ 2.303.490.032	\$ 585.667.925	4%
BANCO DE CORRIENTES S.A.	\$ 191.117.441	\$ 363.544.103	0%
BANCO DE LA NACION ARGENTINA	\$ 21.946.772.105	\$ 5.495.968.383	40%
BANCO HIPOTECARIO S.A.	\$ 438.883.553	\$ 10.000.000	1%
BANCO DE LA PAMPA S.E.M.	\$ 237.094.565	\$ 348.370.993	0%
BANCO DEL CHUBUT S.A.	\$ 142.196.176	\$ 337.100.000	0%
BANCO PROVINCIA DEL NEUQUEN S.A.	\$ 487.193.074	\$ -	1%
BANCO DEL TUCUMAN S.A.	\$ 4.104.525	\$ -	0%
BANCO MERIDIAN S.A.	\$ 1.041.667	\$ 54.800.000	0%
BANCO CREDICOOP COOPERATIVO LTDO	\$ 301.002.945	\$ -	1%
BANCO PROVINCIA DE TIERRA DEL FUEGO	\$ 9.975.691	\$ -	0%
BANCO ITAU ARGENTINA S.A.	\$ 642.472.193	\$ -	1%
BANCO COMAFI S.A.	\$ 686.820.680	\$ 1.902.272.647	1%
BANCO DE INVERSION Y COMERCIO EXTERIOR S.A.	\$ 6.870.022.729	\$ 628.482.186	12%
BANCO JULIO SA	\$ 2.014.867	\$ 20.136.964	0%
NUEVO BANCO DEL CHACO S.A.	\$ 214.566.457	\$ 275.269.579	0%
BANCO DE FORMOSA S.A.	\$ 1.666.667	\$ 50.900.000	0%
NUEVO BANCO DE LA RIOJA S.A.	\$ 40.636.440	\$ 50.000.001	0%
BANCO INDUSTRIAL S.A.	\$ 1.291.199.906	\$ 2.389.198.428	2%
NUEVO BANCO DE SANTA FE S.A.	\$ 52.696.297	\$ 140.424.037	0%
ICBC S.A.	\$ 473.782.795	\$ 727.828.978	1%
BANCO BICA S.A.	\$ 17.619.711	\$ 5.000.000	0%
WILOBANK S.A.	\$ 18.820.791	\$ -	0%
BANCO DE LA CIUDAD DE BUENOS AIRES	\$ 4.793.939.827	\$ 1.395.273.464	9%
BANCO DE LA PROVINCIA DE CORDOBA S.A.	\$ 323.216.069	\$ 57.715.854	1%
BANCO SUPERVIELLE S.A.	\$ 872.829.019	\$ 2.542.400.000	2%
HSBC BANK ARGENTINA S.A.	\$ 815.219.061	\$ -	1%
NUEVO BANCO DE ENTRE RIOS S.A.	\$ 23.279.853	\$ 108.868.771	0%
BANCO MUNICIPAL DE ROSARIO	\$ 43.841.643	\$ 274.620.572	0%
BANCO DE LA PROVINCIA DE BUENOS AIRES	\$ 329.567.990	\$ -	1%
TOTAL	\$ 55.410.793.435	\$ 24.202.131.046	100%

15. Garantías reafianzadas



SGR	MONTO AUTORIZADO A REAFIANZAR POR FOGAR	SALDO VIGENTE REAFIANZADO	CANTIDAD DE GTIAS VIGENTES REAFIANZADAS
ACINDAR PYMES S.G.R.	\$ 300.000.000,00	\$ 17.559.597,92	108
AFFIDAVIT S.G.R.	\$ 20.000.000	\$ -	0
AGROAVAL S.G.R.	\$ 20.000.000,00	\$ -	0
ARGENPYMES S.G.R.	\$ 20.000.000	\$ -	0
AVAL FEDERAL S.G.R.	\$ 380.000.000,00	\$ 126.121.965,30	296
AVAL FERTIL S.G.R.	\$ 80.000.000	\$ -	0
AVAL RURAL S.G.R.	\$ 100.000.000,00	\$ 16.506.538,43	17
AVALES DEL CENTRO S.G.R.	\$ 20.000.000	\$ -	0
AVALUAR S.G.R.	\$ 20.000.000,00	\$ -	0
CAMPO AVAL S.G.R.	\$ 40.000.000	\$ 6.500.000,00	21
CARDINAL S.G.R.	\$ 100.000.000,00	\$ -	0
CONFEDERAR NEA S.G.R.	\$ 20.000.000	\$ -	0
CRECER S.G.R.	\$ 20.000.000,00	\$ 500.000,00	1
CUYO AVAL S.G.R.	\$ 270.000.000	\$ 54.752.445,56	62
GARANTIAS BIND S.G.R.	\$ 100.000.000,00	\$ 61.793.473,91	150
GARANTIZAR S.G.R.	\$ 500.000.000	\$ 216.686.979,30	2.869
INTEGRA PYMES S.G.R.	\$ 20.000.000,00	\$ -	0
INTERGARANTIAS S.G.R.	\$ 300.000.000	\$ 14.327.564,09	24
LOS GROBO S.G.R.	\$ 20.000.000,00	\$ -	0
POTENCIAR S.G.R.	\$ 20.000.000	\$ -	0
PYME AVAL S.G.R.	\$ 100.000.000,00	\$ 4.892.415,26	4
RESILIENCIA S.G.R.	\$ 20.000.000	\$ 219.491,05	2
UNION S.G.R.	\$ 40.000.000,00	\$ -	0
TOTAL	\$ 2.530.000.000,00	\$ 519.860.470,82	3.554

16. Solvencia

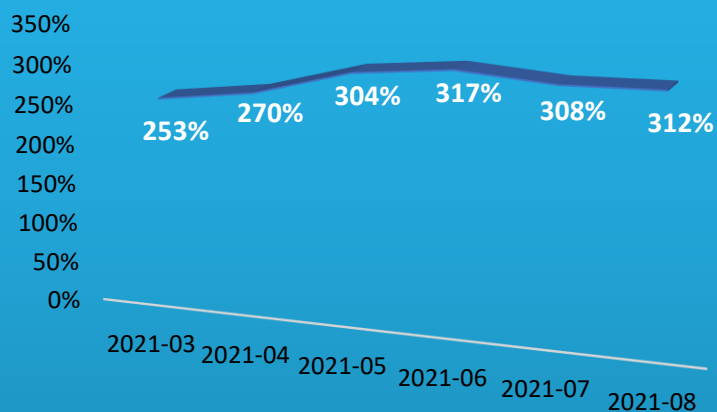


Variación mensual: 3%

Promedio semestral: 266%

SGR	SOLVENCIA
ACINDAR PYMES S.G.R.	239%
AFFIDAVIT S.G.R.	300%
AFIANZAR S.G.R.	290%
AGROAVAL S.G.R.	204%
ALIANZA S.G.R.	188%
AMERICANA DE AVALES S.G.R.	76%
ARGENPYMES S.G.R.	223%
AVAL AR S.G.R.	140%
AVAL FEDERAL S.G.R.	248%
AVAL FERTIL S.G.R.	323%
AVAL GANADERO S.G.R.	246%
AVAL RURAL S.G.R.	284%
AVALES DEL CENTRO S.G.R.	252%
AVALUAR S.G.R.	174%
ALFA PYME S.G.R.	160%
CAMPO AVAL S.G.R.	248%
CARDINAL S.G.R.	Excedida
CONAVAL S.G.R.	202%
CONFEDERAR NEA S.G.R.	90%
CONFIABLES S.G.R.	96%
CRECER S.G.R.	261%
CREDITO ARGENTINO S.G.R.	130%
CUYO AVAL S.G.R.	330%
DON MARIO S.G.R.	334%
FIDEM S.G.R.	295%
FID AVAL S.G.R.	143%
FINTECH S.G.R.	292%
GARANTIAS BIND S.G.R.	325%
GARANTIZAR S.G.R.	334%
INNOVA S.G.R.	289%
INTEGRA PYMES S.G.R.	177%
INTERAVALES S.G.R.	261%
INTERGARANTIAS S.G.R.	275%
LOS GROBO S.G.R.	285%
MILLS S.G.R.	132%
MOVIL S.G.R.	347%
NEUQUEN PYMES S.G.R.	58%
POTENCIAR S.G.R.	219%
TREND S.G.R.	77%
PYME AVAL S.G.R.	244%
RESILIENCIA S.G.R.	138%
RIG AVALES S.G.R.	82%
SOLIDUM S.G.R.	156%
UNION S.G.R.	158%
VINCULOS S.G.R.	233%
TOTAL	270%

17. Grado de Utilización del FDR (GDU)



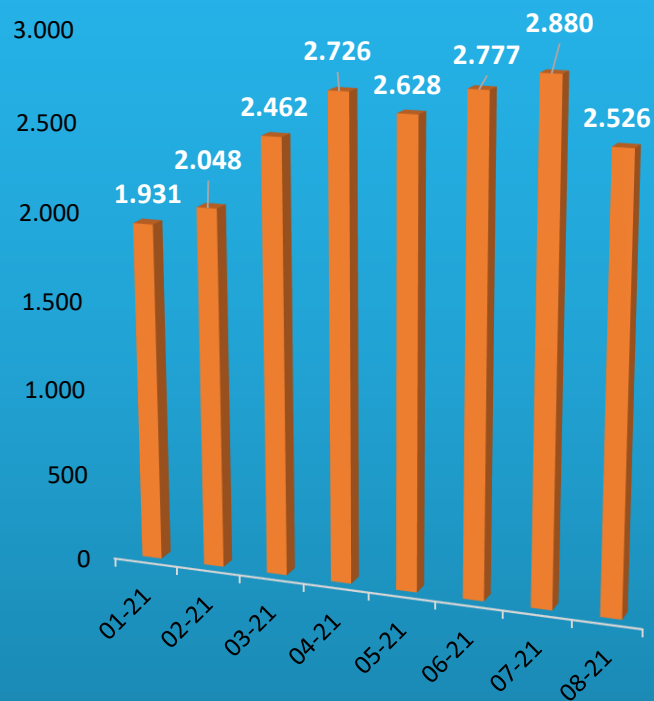
Variación mensual: 3%

Promedio semestral: 294%

SGR	ÚLTIMO AÑO	ÚLTIMO SEMESTRE	ÚLTIMO TRIMESTRE	MES
ACINDAR PYMES S.G.R.	326%	379%	382%	364%
AFFIDAVIT S.G.R.	329%	331%	369%	420%
AFIANZAR S.G.R.	289%	303%	401%	428%
AGROAVAL S.G.R.	386%	287%	212%	243%
ALIANZA S.G.R.	191%	228%	269%	280%
AMERICANA DE AVALES S.G.R.	172%	245%	279%	214%
ARGENPYMES S.G.R.	308%	350%	363%	325%
AVAL AR S.G.R.	268%	285%	268%	249%
AVAL FEDERAL S.G.R.	276%	312%	300%	320%
AVAL FERTIL S.G.R.	389%	416%	427%	484%
AVAL GANADERO S.G.R.	452%	408%	442%	478%
AVAL RURAL S.G.R.	382%	365%	374%	381%
AVALES DEL CENTRO S.G.R.	237%	268%	354%	374%
AVALUAR S.G.R.	198%	228%	248%	245%
ALFA PYME S.G.R.	224%	195%	168%	189%
CAMPO AVAL S.G.R.	408%	385%	375%	359%
CARDINAL S.G.R.	41%	30%	26%	25%
CONAVAL S.G.R.	214%	233%	263%	301%
CONFEDERAR NEA S.G.R.	119%	129%	124%	122%
CONFIABLES S.G.R.	92%	121%	148%	180%
CRECER S.G.R.	422%	456%	440%	393%
CREDITO ARGENTINO S.G.R	126%	215%	294%	294%
CUYO AVAL S.G.R.	434%	461%	495%	479%
DON MARIO S.G.R.	471%	448%	459%	472%
FIDEM S.G.R.	125%	187%	264%	334%
FID AVAL S.G.R.	202%	181%	209%	220%
FINTECH S.G.R.	308%	321%	330%	442%
GARANTIAS BIND S.G.R.	302%	340%	388%	425%
GARANTIZAR S.G.R.	442%	488%	513%	541%
INNOVA S.G.R.	293%	324%	359%	403%
INTEGRA PYMES S.G.R.	225%	227%	253%	240%
INTERAVALES S.G.R.	308%	383%	354%	369%
INTERGARANTIAS S.G.R.	474%	434%	393%	386%
LOS GROBO S.G.R.	194%	234%	244%	239%
MILLS S.G.R.	156%	164%	178%	179%
MOVIL S.G.R.	307%	407%	489%	537%
NEUQUEN PYMES S.G.R.	113%	156%	178%	244%
POTENCIAR S.G.R.	274%	291%	319%	287%
TREND S.G.R.	34%	67%	96%	103%
PYME AVAL S.G.R.	311%	349%	369%	389%
RESILIENCIA S.G.R.	222%	224%	251%	247%
RIG AVALES S.G.R.	107%	117%	116%	122%
SOLIDUM S.G.R.	204%	208%	205%	210%
UNION S.G.R.	235%	230%	243%	261%
VINCULOS S.G.R.	249%	241%	224%	227%
TOTAL	263%	281%	299%	312%

- El cálculo del GDU detallado en este informe se realiza mediante el sistema informático de seguimiento y control de la Dirección del Régimen de SGR.

18. MIPyMEs asistidas

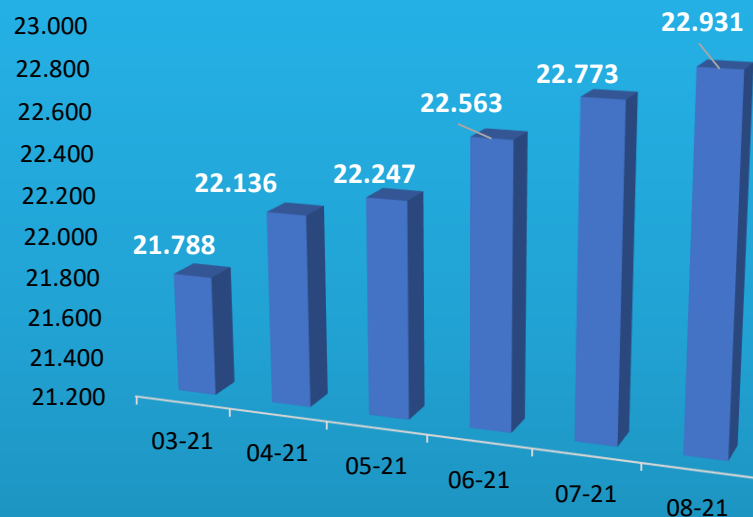


El total sistema no coincide con la sumatoria por SGR ya que puede ocurrir que una MIPyME sea asistida por más de una SGR.

La suma de MIPyMEs asistidas por mes no coincide con la del año YTD ya que puede ser que una MIPyME fue asistida en varios meses.

SGR	PYMES ASISTIDAS 2020	PYMES ASISTIDAS 2021	NUEVAS PYMES	PYMES ASITIDAS	PYMES CADA 100M
	YTD	YTD	ASISTIDAS ULTIMO AÑO	ULTIMO AÑO	INTEGRADOS
ACINDAR PYMES S.G.R.	970	1.351	493	1.568	28
AFFIDAVIT S.G.R.	108	149	42	159	42
AFIANZAR S.G.R.	115	157	45	171	42
AGROAVAL S.G.R.	323	143	24	155	13
ALIANZA S.G.R.	43	83	43	117	142
AMERICANA DE AVALES S.G.R.	57	59	13	84	16
ARGENPYMES S.G.R.	357	422	95	512	17
AVAL AR S.G.R.	82	68	9	79	24
AVAL FEDERAL S.G.R.	139	183	41	210	26
AVAL FERTIL S.G.R.	149	237	61	252	34
AVAL GANADERO S.G.R.	279	167	60	211	28
AVAL RURAL S.G.R.	342	314	62	356	32
AVALES DEL CENTRO S.G.R.	158	144	24	161	43
AVALUAR S.G.R.	111	140	41	170	37
ALFA PYME S.G.R.	144	95	33	148	20
CAMPO AVAL S.G.R.	300	254	52	276	32
CARDINAL S.G.R.	27	0	0	0	0
CONAVAL S.G.R.	28	74	12	75	38
CONFEDERAR NEA S.G.R.	39	49	19	57	46
CONFIABLES S.G.R.	17	82	100	133	166
CRECER S.G.R.	164	220	58	248	22
CREDITO ARGENTINO S.G.R	15	92	42	96	32
CUYO AVAL S.G.R.	177	153	49	203	29
DON MARIO S.G.R.	548	383	95	443	23
FIDEM S.G.R.	8	163	85	170	85
FID AVAL S.G.R.	66	76	21	84	42
FINTECH S.G.R.	0	758	932	1.310	185
GARANTIAS BIND S.G.R.	271	311	58	352	23
GARANTIZAR S.G.R.	6.665	6.007	6.441	9.587	65
INNOVA S.G.R.	142	186	66	204	46
INTEGRA PYMES S.G.R.	149	177	39	196	36
INTERAVALES S.G.R.	54	117	17	121	28
INTERGARANTIAS S.G.R.	221	254	87	267	19
LOS GROBO S.G.R.	13	3	1	6	3
MILLS S.G.R.	44	97	48	129	26
MOVIL S.G.R.	150	239	90	274	50
NEUQUEN PYMES S.G.R.	5	92	50	101	113
POTENCIAR S.G.R.	323	517	155	567	22
TREND S.G.R.	0	63	18	63	33
PYME AVAL S.G.R.	186	239	73	247	31
RESILIENCIA S.G.R.	106	127	59	147	38
RIG AVALES S.G.R.	26	55	40	78	39
SOLIDUM S.G.R.	118	130	28	159	37
UNION S.G.R.	130	109	32	135	26
VINCULOS S.G.R.	93	51	19	66	55
TOTAL	10.596	10.980	9.443	15.440	32

19. MIPyMEs con garantías vigentes



Variación mensual: 1%

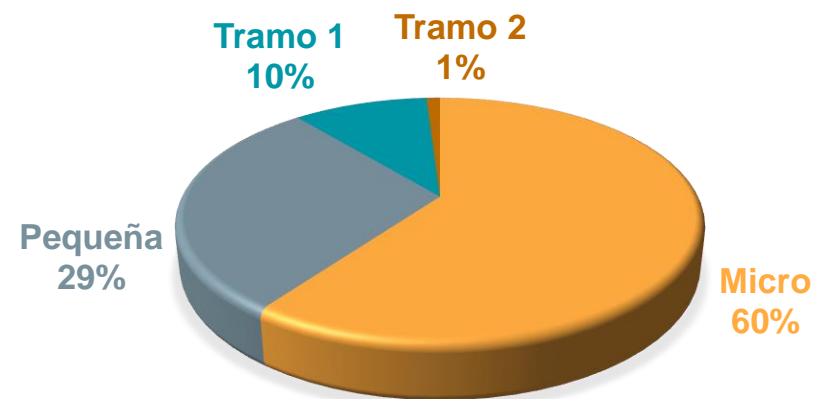
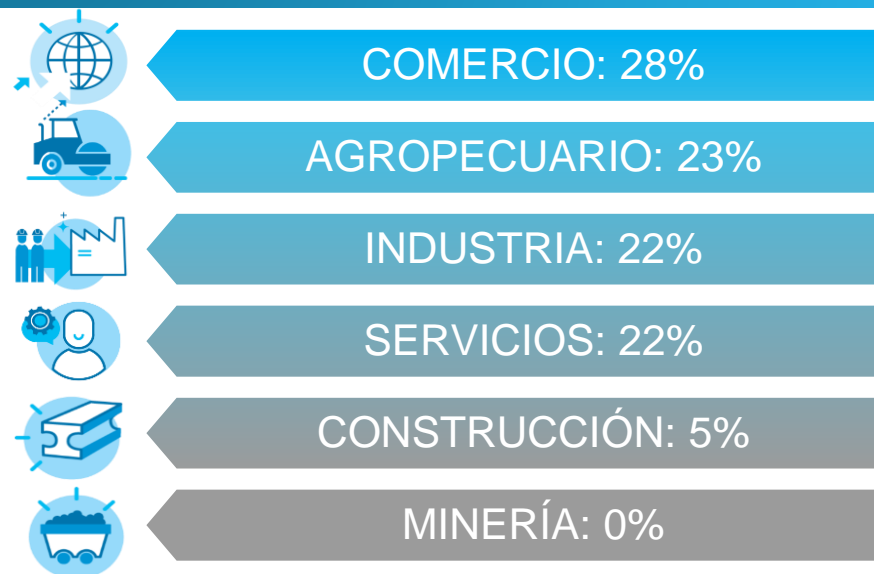
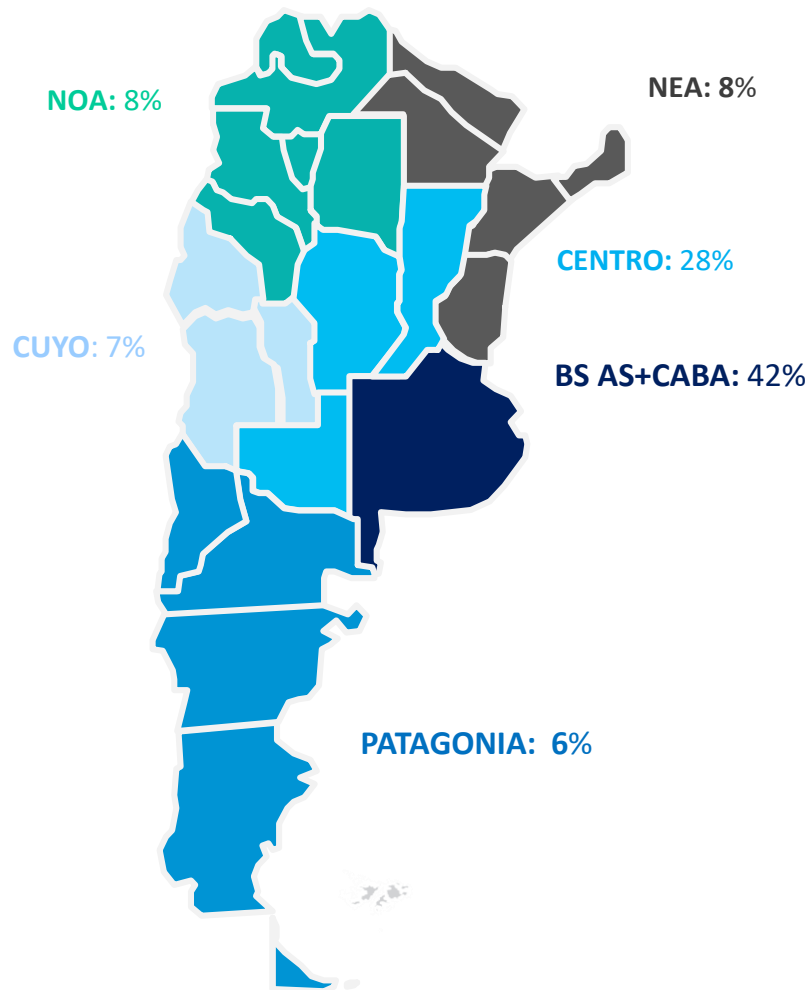
Variación interanual: 16%

- MIPyMEs con garantías vigentes es una variable “stock” que mide al último día del mes la cantidad de MIPyMEs que tienen al menos una garantía vigente.

SGR	PYMES CON GARANTIAS VIGENTES	CANTIDAD DE GARANTIAS VIGENTES
ACINDAR PYMES S.G.R.	2.072	7.008
AFFIDAVIT S.G.R.	153	1.008
AFIANZAR S.G.R.	160	720
AGROVAL S.G.R.	156	205
ALIANZA S.G.R.	70	592
AMERICANA DE AVALES S.G.R.	62	290
ARGENPYMES S.G.R.	481	4.309
AVAL AR S.G.R.	73	578
AVAL FEDERAL S.G.R.	196	1.632
AVAL FERTIL S.G.R.	243	1.493
AVAL GANADERO S.G.R.	314	1.340
AVAL RURAL S.G.R.	313	1.628
AVALES DEL CENTRO S.G.R.	137	1.305
AVALUAR S.G.R.	153	1.387
ALFA PYME S.G.R.	165	557
CAMPO AVAL S.G.R.	260	1.423
CARDINAL S.G.R.	29	35
CONAVAL S.G.R.	71	270
CONFEDERAR NEA S.G.R.	53	258
CONFIABLES S.G.R.	85	214
CRECER S.G.R.	230	2.966
CREDITO ARGENTINO S.G.R.	79	214
CUYO AVAL S.G.R.	366	1.286
DON MARIO S.G.R.	386	2.557
FIDEM S.G.R.	143	476
FID AVAL S.G.R.	72	354
FINTECH S.G.R.	1.116	1.548
GARANTIAS BIND S.G.R.	314	2.254
GARANTIZAR S.G.R.	17.286	33.269
INNOVA S.G.R.	166	1.383
INTEGRA PYMES S.G.R.	180	1.138
INTERAVALES S.G.R.	113	1.166
INTERGARANTIAS S.G.R.	301	3.094
LOS GROBO S.G.R.	60	71
MILLS S.G.R.	89	784
MOVIL S.G.R.	218	1.972
NEUQUEN PYMES S.G.R.	63	166
POTENCIAR S.G.R.	481	3.552
TREND S.G.R.	52	336
PYME AVAL S.G.R.	267	2.064
RESILIENCIA S.G.R.	167	619
RIG AVALES S.G.R.	37	347
SOLIDUM S.G.R.	117	518
UNION S.G.R.	120	957
VINCULOS S.G.R.	102	253
TOTAL	22.931	89.596

MIPyMES con garantías vigentes:

Distribución por región, tramo y sector



21. Información adicional

- ✓ Auditores Externos.
- ✓ Inscripción como Preferidas A.
- ✓ Calificaciones de riesgo

SGR	AUDITORES	PREFERIDAS A	CALIFICACIONES						
			EVALUADORA LATINOAMERICA	FIX SCR		UNTREF (ACR UP)	MOODY'S	Proratings	
				Corto	Largo			Corto	Largo
ACINDAR PYMES S.G.R.	Deloitte & Co S.A.	Preferidas A		A2	A				
AFFIDAVIT S.G.R.	Bértora y Asoc. S.R.L.	Preferidas A					A-.ar		
AFIANZAR S.G.R.	PICCARDO & CIA	Preferidas A	A+						
AGROAVAL S.G.R.	KPMG	Preferidas A		A1	AA-				
ALIANZA S.G.R.	Bértora y Asoc. S.R.L.	Preferidas A	A-						
AMERICANA DE AVALES	PICCARDO & CIA	Preferidas A	A+						
ARGENPYMES S.G.R.	Crowe	Preferidas A					A+.ar		
AVAL AR S.G.R.	Dr. José Luis Serpa	Preferidas A	A						
AVAL FEDERAL S.G.R.	RSM AR SRL	Preferidas A		A3	BBB+				
AVAL FERTIL S.G.R.	Bértora y Asoc. S.R.L.	Preferidas A		A3	BBB+				
AVAL GANADERO S.G.R.	PICCARDO & CIA	Preferidas A	A+						
AVAL RURAL S.G.R.	Deloitte & Co S.A.	Preferidas A					A+.ar		
AVALES DEL CENTRO S.G.	CR. Daniel Alejandro Altamirano	Preferidas A	A+	A2	BBB				
AVALUAR S.G.R.	Becher y Asociados S.R.L.	Preferidas A		A3	BBB				
ALFA PYME S.G.R.	PICCARDO & CIA	Preferidas A	A+						
CAMPO AVAL S.G.R.	Alaluf y Asociados	Preferidas A		A2	A-				
CARDINAL S.G.R.	CR. Daniel Alejandro Altamirano	Preferidas A							
CONAVAL S.G.R.	Estudio Piccardo & Cia	Preferidas A	A-						
CONFEDERAR NEA S.G.R.	Lisicki, Litvin y asociados	Preferidas A							
CONFIABLES S.G.R.	Dr. Antonio Bagnato	Preferidas A							
CRECER S.G.R.	Crowe	Preferidas A		A3	BBB				
CREDITO ARGENTINO S.G.	A determinar	Preferidas A							
CUYO AVAL S.G.R.	Dr. Eduardo Fierro	Preferidas A		A2	A-				
DON MARIO S.G.R.	Pistrelli, Henry Martin & Asoc.	Preferidas A		A1	AA-				
FIDEM S.G.R.	Cra. Adirana B. Serra	Preferidas A							
FID AVAL S.G.R.	Dr. Carlos Alberto Vinci	Preferidas A						A1	A
FINTECH S.G.R.	Lisicki, Litvin y asociados	Preferidas A		A1(arg)	AA-(arg)				
GARANTIAS BIND S.G.R.	Pistrelli Henry y Asociados SRL	Preferidas A		A1	A+				
GARANTIZAR S.G.R.	KPMG	Preferidas A		A1	AA-	AAA			
INNOVA S.G.R.	Estudio Sasovsky & asociados	Preferidas A	A						
INTEGRA PYMES S.G.R.	Bértora y Asoc. S.R.L.	Preferidas A		A2	BBB				
INTERAVALES S.G.R.	Iglesias y Escobar S.R.L.	Preferidas A	A						
INTERGARANTIAS S.G.R.	Iglesias y Escobar SRL	Preferidas A	A+						
LOS GROBO S.G.R.	Brea Solans & Asociados	Preferidas A							
MILLS S.G.R.	Ciordia Scocozza y Asociados	Preferidas A				AA-			
MOVIL S.G.R.	SASOVSKY & ASOCIADOS S.A.S.	Preferidas A	A/A+						
NEUQUEN PYMES S.G.R.	Bértora y Asoc. S.R.L.	Preferidas A	A-						
POTENCIAR S.G.R.	Estudio Piccardo & Cia	Preferidas A	A+/AA						
TREND S.G.R.	La Vista Casal S.A.	Preferidas A	A						
PYME AVAL S.G.R.	Dr. José Luis Serpa	Preferidas A	A+						
RESILIENCIA S.G.R.	Silvina Rodriguez	Preferidas A					A+		
RIG AVALES S.G.R.	Bértora y Asoc. S.R.L.	Preferidas A	A-						
SOLIDUM S.G.R.	Felcaro, Roldan Y Asociados	Preferidas A		A2	BBB+				
UNION S.G.R.	Bértora y Asoc. S.R.L.	Preferidas A	A+						
VINCULOS S.G.R.	Cdro Sebastian P. Massun	Preferidas A					A-		

22. Contacto comercial

SGR	Contacto Comercial	Telefono	Web
ACINDAR PYMES S.G.R.	comunicacion@acindarpymes.com.ar	(011) 4121-2200	www.acindarpymes.com.ar
AFFIDAVIT S.G.R.	affidavit.sgr@affidavit-sgr.com.ar	(011) 7079-7878	www.affidavit-sgr.com.ar
AFIANZAR S.G.R.	sna@afianzarsgr.com.ar / ma@afianzarsgr.com.ar	(011) 5218-4897/8/9	
AGROAVAL S.G.R.	agroaval@agd.com.ar	(011) 4310-1800	www.agd.com.ar/es/agroaval-sgr
ALIANZA S.G.R.	creditos@alianzasgr.com.ar	(011) 5263-5747	www.alianzasgr.com.ar
AMERICANA DE AVALES S.G.R.	sgr@amav.com.ar	(341) 559-5530	
ARGENPYMES S.G.R.	argenpymes@argenpymes.com.ar	(011) 6091-6000	www.argenpymes.com.ar
AVAL AR S.G.R.	info@avalar.com.ar	(011) 4326-3310	
AVAL FEDERAL S.G.R.	info@avalfederal.com.ar	(011) 7078-5200	www.avalfederal.com.ar
AVAL FERTIL S.G.R.	info@avalfertilsg.com.ar	(02273) 44-0042/49	www.avalfertil.com.ar
AVAL GANADERO S.G.R.	ca@avalganaderosgr.com	(011) 5218-4897/8/9	
AVAL RURAL S.G.R.	info@avarlrural.com.ar	(011) 4468 - 8291	www.avalrural.com.ar
AVALES DEL CENTRO S.G.R.	sgr@avalesdelcentro.com / administracion@avalesdelcentro.com	(0351) 422-4230 (210/211)	https://www.bolsacba.com.ar/sgr
AVALUAR S.G.R.	avaluar@avaluar.com.ar	(011) 5256-0088/9	www.avaluar.com.ar
ALFA PYME S.G.R.	sgr@alfapyme.com.ar	(341) 340-2359	
CAMPO AVAL S.G.R.	fc@campoaval.com	(011) 4805-7499/5907/3038/9255	www.campoaval.com
CARDINAL S.G.R.	info@sgrcardinal.com.ar	(011) 5235-1667	www.sgrcardinal.com.ar
CONAVAL S.G.R.	info@conaval.com.ar	(011) 4311-4025	www.conaval.com.ar
CONFEDERAR NEA S.G.R.	info@confederarneasgr.com.ar	(0379) 442-4702 ó 442-4603	www.confederarneasgr.com.ar
CONFIABLES S.G.R.	confiables@gta.com.ar	(011) 4858-7900	
CRECER S.G.R.	info@crecersgr.com.ar	(011)4010-5700	www.crecersgr.com.ar
CREDITO ARGENTINO S.G.R	rszykula@hotmail.com	(011) 4001-3195	
CUYO AVAL S.G.R.	info@cuyoaval.com.ar	(0261) 425-8707 ó 458-2000	www.cuyoaval.com.ar
DON MARIO S.G.R.	info@donmariosgr.com.ar	(011) 5230-2800	
FIDEM S.G.R.	hectorchino@fidemsg.com	(0351) 253-0352	www.fidem-sgr.com
FID AVAL S.G.R.	agranado@fidaval.com.ar	(011) 4344-7489	www.fidaval.com.ar
FINTECH S.G.R.	comercial@fintechsg.com.ar	(011) 5466-2920	www.fintechsg.com.ar
GARANTIAS BIND S.G.R.	info@bindgarantias.com.ar	(011) 4329-2322	www.garantias.bind.com.ar
GARANTIZAR S.G.R.	info@garantizar.com.ar	(011) 0800-222-4272	www.garantizar.com.ar
INNOVA S.G.R.	info@innovasgr.com	(011) 5833-7421, (011) 5561- 4261	www.innovasgr.com
INTEGRA PYMES S.G.R.	comercial@integrapymes.com.ar	(011) 5272-1960/61/62	www.integrapymes.com.ar
INTERAVALES S.G.R.	info@interavales.com.ar	(011) 4326-4055	
INTERGARANTIAS S.G.R.	esteban@intergarantias.com.ar	(011) 4394-4333	www.intergarantias.com.ar
LOS GROBO S.G.R.	losgrobo@losgrobo.com.ar	(02395) 1540-7420	www.losgrobo.com.ar
MILLS S.G.R.	cvillarroel@millsgr.com	(011) 3220-3660	www.millsgr.com
MOVIL S.G.R.	administracion@movilsg.com.ar	(011) 3988-3983	movilsg.com.ar
NEUQUEN PYMES S.G.R.	clientes@neuquenpymes.com.ar	(299) 409-2129	www.neuquenpymes.com.ar
POTENCIAR S.G.R.	info@potenciarsgr.com.ar	(011) 0810-220-POTE (7683)	www.potenciarsgr.com.ar
TREND S.G.R.	garantias@trendsg.com.ar	(011) 5032-0770	www.puroaval.com
PYME AVAL S.G.R.	garantias@pymeaval.com	(011) 5236-2500/2499	www.pymeaval.com
RESILIENCIA S.G.R.	comercial@resilienciasgr.com.ar	(02395) 45-1815	www.resilienciasgr.com.ar
RIG AVALES S.G.R.	info@rigavales.com.ar	(011) 4850-3400	tuaval.com.ar
SOLIDUM S.G.R.	infosolidum@alz-agro.com.ar	(0341) 530-0803	www.solidum.com.ar
UNION S.G.R.	union@unionsgr.com.ar	(011) 4328-9505	www.unionsgr.com.ar
VINCULOS S.G.R.	gerencia@vinculossg.com.ar	(03447) 423-495 ó 423-124	www.vinculossg.com.ar

Muchas gracias



Ministerio de
Desarrollo Productivo
Argentina