

Informe Agosto 2023

Sistema de Sociedades de Garantía Recíproca

Subsecretaría de la Pequeña y Mediana Empresa



Ministerio de Economía
Argentina

Secretaría de Industria
y Desarrollo Productivo

índice

Información General	3	Por tipo de acreedor y por banco.....	13
Fondos de Riesgo	4	Por tipo de acreedor y por SGR.....	14
Inversiones.....	5	Monto de garantías vigentes por acreedor bancario	15
Mora	6	Garantías reafianzadas.....	16
Cantidad de garantías y MiPyMEs en mora	6	Solvencia.....	17
Tipo de Garantía.....	7	Grado de Utilización del FDR (GDU).....	18
Antigüedad.....	8	MiPyMEs asistidas.....	19
Garantías otorgadas	9	MiPyMEs con garantías vigentes	20
2022 YTD vs 2023 YTD	9	Distribución por región, tramo y sector.....	21
2023 YTD: Por tipo.....	10	Información adicional	22
Garantías vigentes.....	11	Resumen del sistema	23
Porcentaje de saldo por moneda	12	Contacto comercial.....	24

Información General



Autorización a funcionar

Se encuentran autorizadas a funcionar un total de:

- 47 SGR.
 - En Mayo se han incorporado 2 nuevas S.G.R., ARGENTINA CIUDAD S.G.R. y PATAGONIA S.G.R., las cuales aún no presentan datos a informar a Agosto 2023.
- 2 Fondos de Afectación específica.



Marco normativo

Las SGR se rigen por:

- Ley 24.467 y sus modificatorias.
- Decreto N° 699-2018.
- Resolución N° 21/2021 y modificatorias.



Aumentos de Fondo de Riesgo autorizados

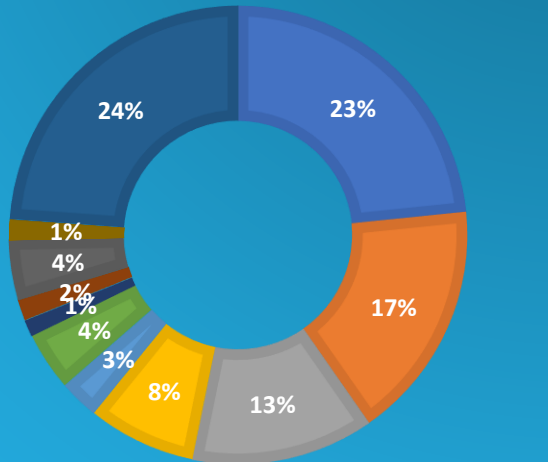
En lo que va del año, a Agosto 2023 se han autorizado 26 aumentos de Fondo de Riesgo para la siguiente SGR:

- AVALUAR S.G.R. (Febrero 2023)
- AVAL FERTIL S.G.R. (Marzo 2023)
- INNOVA S.G.R. (Marzo 2023)
- MILLS S.G.R. (Marzo 2023)
- ALFA PYME S.G.R. (Abril 2023)
- DON MARIO S.G.R. (Abril 2023)
- AMERICANA DE AVALES S.G.R. (Mayo 2023)
- GARANTÍAS BIND S.G.R. (Mayo 2023)
- AVALES DEL CENTRO S.G.R. (Junio 2023)
- CONAVAL S.G.R. (Junio 2023)
- CRECER S.G.R. (Junio 2023)
- CUYO AVAL S.G.R. (Junio 2023)
- FID AVAL S.G.R. (Junio 2023)
- FIDEM S.G.R. (Junio 2023)
- FINTECH S.G.R. (Junio 2023)
- MÓVIL S.G.R. (Junio 2023)
- POTENCIAR S.G.R. (Junio 2023)
- SOLIDUM S.G.R. (Junio 2023)
- UNIÓN S.G.R. (Junio 2023)
- ACINDAR PYMES S.G.R. (Julio 2023)
- AFFIDAVIT S.G.R. (Julio 2023)
- AGROAVAL S.G.R. (Julio 2023)
- AVAL FEDERAL S.G.R. (Julio 2023)
- GARANTIZAR S.G.R. (Julio 2023)
- ARGENPYMES S.G.R. (Agosto 2023)
- CAMPO AVAL (Agosto 2023)

- Disposición N° 341/2023: Se modificaron los artículos 8º, 11º, 20º, 30º, 33º y 34º y los Anexos 1 y 2.
- Disposición N° 316/2023: Se extienden las restricciones de inversiones en moneda extranjera hasta el día 31 de marzo de 2024.
- Disposición N° 177/2023: Se suspenden los procedimientos tendientes a otorgar nuevas autorizaciones a funcionar hasta el 29 02 2024 inclusive.
- En 2022 se autorizaron 34 aumentos del FDR para 27 SGR.
- En 2021 se autorizaron 26 aumentos del FDR para 21 SGR.
- En 2020 se autorizaron 4 aumentos del FDR para 4 SGR.

4. Fondos de Riesgo

Autorizado, Computable, Valor de Mercado y Disponible



- GARANTIZAR S.G.R.
- ACINDAR PYMES S.G.R.
- ARGENTPYMES S.G.R.
- POTENCIAR S.G.R.
- DON MARIO S.G.R.
- GARANTIAS BIND S.G.R.
- INTERGARANTIAS S.G.R.
- AVAL RURAL S.G.R.
- FINTECH S.G.R.
- AGROAVAL S.G.R.
- OTRAS

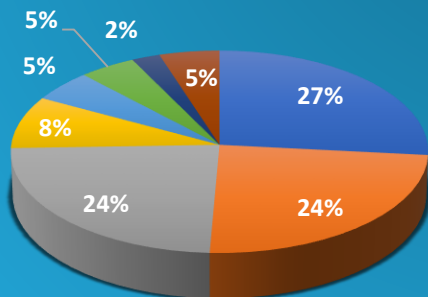
La desgravación impositiva se calcula a partir del FDR Computable.

El FDR Computable incluye los aportes realizados por la propia SGR, introducidos en el Artículo N° 17 de la Resolución vigente. En ningún caso los aportes al FDR podrán superar el monto máximo oportunamente autorizado por la Autoridad de Aplicación, con excepción de los de titularidad de la SGR que incrementen el mismo, conforme surge del Artículo 16 de la Resolución vigente.

SGR	AUTORIZADO	COMPUTABLE	VALOR DE MERCADO	DISPONIBLE
ACINDAR PYMES S.G.R.	\$ 26.320.848.833	\$ 26.141.156.226	\$ 25.620.690.313	\$ 25.813.541.231
AFB AVALES S.G.R.	\$ 550.000.000	\$ 146.134.510	\$ 246.664.522	\$ 146.134.510
AFFIDAVIT S.G.R.	\$ 1.455.000.000	\$ 882.482.124	\$ 1.640.967.480	\$ 863.003.639
AFIANZAR S.G.R.	\$ 550.000.000	\$ 550.000.000	\$ 982.421.488	\$ 550.000.000
AGROAVAL S.G.R.	\$ 3.375.000.000	\$ 2.250.000.000	\$ 5.561.600.948	\$ 2.138.507.466
ALFA PYME S.G.R.	\$ 1.911.250.762	\$ 1.704.842.350	\$ 2.562.948.822	\$ 1.695.213.091
ALIANZA S.G.R.	\$ 550.000.000	\$ 268.837.705	\$ 515.887.392	\$ 263.967.853
AMERICANA DE AVALES S.G.R.	\$ 825.000.000	\$ 521.791.252	\$ 843.308.520	\$ 521.791.252
ARGENTPYMES S.G.R.	\$ 20.038.415.660	\$ 19.883.025.460	\$ 26.756.358.712	\$ 19.581.474.222
AVAL AR S.G.R.	\$ 550.000.000	\$ 549.198.706	\$ 943.162.803	\$ 526.561.443
AVAL FEDERAL S.G.R.	\$ 2.472.700.000	\$ 1.942.234.133	\$ 2.674.351.699	\$ 1.847.034.202
AVAL FERTIL S.G.R.	\$ 2.531.250.000	\$ 2.187.690.576	\$ 3.805.912.461	\$ 2.187.228.834
AVAL GANADERO S.G.R.	\$ 1.313.507.859	\$ 1.313.507.602	\$ 2.057.794.691	\$ 1.313.507.602
AVAL RURAL S.G.R.	\$ 2.060.449.997	\$ 2.297.760.741	\$ 4.387.173.321	\$ 2.278.848.179
AVALES DEL CENTRO S.G.R.	\$ 1.237.500.000	\$ 886.350.937	\$ 1.949.267.917	\$ 870.612.412
AVALAR S.G.R.	\$ 1.236.497.145	\$ 1.040.464.067	\$ 1.330.927.474	\$ 962.443.766
CAMPO AVAL S.G.R.	\$ 2.411.045.000	\$ 2.038.540.170	\$ 3.064.377.614	\$ 2.031.023.418
CARDINAL S.G.R.	\$ 550.000.000	\$ 203.549.290	\$ -	\$ 102.673.239
CONAVAL S.G.R.	\$ 1.237.500.000	\$ 897.700.000	\$ 1.688.246.628	\$ 873.261.573
CONFEDERAR NEA S.G.R.	\$ 550.000.000	\$ 134.323.227	\$ 380.177.931	\$ 107.685.439
CONFIABLES S.G.R.	\$ 550.000.000	\$ 200.000.000	\$ 523.857.190	\$ 199.926.946
CRECER S.G.R.	\$ 3.796.875.000	\$ 3.589.740.000	\$ 5.226.020.537	\$ 3.535.850.586
CREAR S.G.R.	\$ 550.000.000	\$ 491.151.945	\$ 731.484.014	\$ 490.579.972
CUYO AVAL S.G.R.	\$ 1.912.500.000	\$ 1.514.614.448	\$ 2.927.626.213	\$ 1.484.191.596
DON MARIO S.G.R.	\$ 4.273.000.000	\$ 4.272.286.391	\$ 8.065.306.393	\$ 4.110.874.296
FID AVAL S.G.R.	\$ 824.950.965	\$ 824.950.965	\$ 1.161.149.946	\$ 787.102.424
FIDEM S.G.R.	\$ 1.171.000.000	\$ 1.171.000.000	\$ 1.972.977.315	\$ 1.166.482.419
FINTECH S.G.R.	\$ 6.534.375.000	\$ 6.555.364.261	\$ 10.740.808.095	\$ 6.530.894.729
GARANTIAS BIND S.G.R.	\$ 6.425.000.000	\$ 6.425.000.000	\$ 14.200.568.241	\$ 6.373.001.359
GARANTIZAR S.G.R.	\$ 33.734.291.381	\$ 36.086.422.490	\$ 54.858.715.884	\$ 33.991.425.606
INNOVA S.G.R.	\$ 1.856.250.000	\$ 1.733.447.785	\$ 2.598.607.615	\$ 1.731.625.461
INTEGRA PYMES S.G.R.	\$ 1.237.500.000	\$ 1.237.500.000	\$ 2.172.966.161	\$ 1.133.429.250
INTERAVALES S.G.R.	\$ 550.000.000	\$ 550.000.000	\$ 104.120.709	\$ -
INTERGARANTIAS S.G.R.	\$ 1.800.000.000	\$ 1.800.000.000	\$ 2.621.976.509	\$ 1.000.889.810
MILLS S.G.R.	\$ 825.000.000	\$ 823.087.282	\$ 919.725.631	\$ 796.256.050
MOVIL S.G.R.	\$ 2.720.250.000	\$ 2.720.249.999	\$ 4.920.153.932	\$ 2.679.107.465
NEUQUEN PYMES S.G.R.	\$ 550.000.000	\$ 378.700.065	\$ 548.108.514	\$ 372.962.721
POTENCIAR S.G.R.	\$ 11.737.500.000	\$ 11.790.088.897	\$ 17.221.437.842	\$ 11.700.302.307
PROMOVER S.G.R.	\$ 652.219.800	\$ 567.656.955	\$ 964.984.392	\$ 567.561.286
PYME AVAL S.G.R.	\$ 1.800.000.000	\$ 1.800.000.000	\$ 2.267.546.923	\$ 882.948.413
RESILIENCIA S.G.R.	\$ 825.000.000	\$ 825.000.000	\$ 1.298.550.905	\$ 822.468.008
RIG AVALES S.G.R.	\$ 550.000.000	\$ 550.000.000	\$ 811.447.291	\$ 545.375.751
SOLIDUM S.G.R.	\$ 1.237.500.000	\$ 1.062.650.000	\$ 2.220.917.010	\$ 1.011.435.819
TREND S.G.R.	\$ 550.000.000	\$ 440.000.000	\$ 1.036.569.064	\$ 432.367.118
UNION S.G.R.	\$ 1.237.500.000	\$ 1.070.252.272	\$ 1.827.254.180	\$ 1.067.913.848
TOTAL	\$ 159.626.677.402	\$ 154.318.752.830	\$ 228.955.121.245	\$ 148.089.486.612

5.

Inversiones

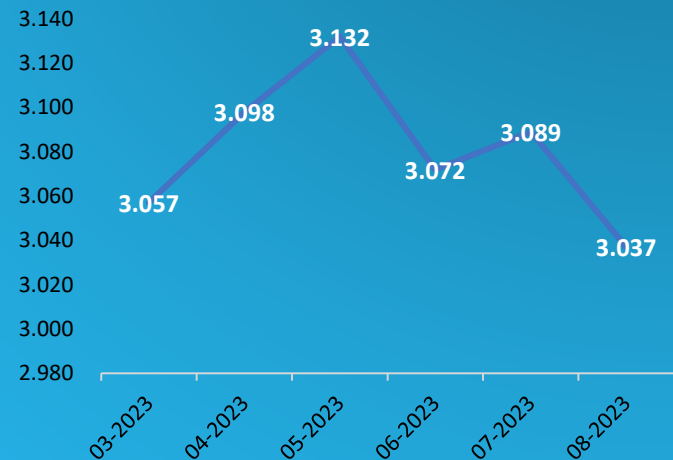


- Obligaciones negociables, debentures y otros títulos valores representativos de deuda, simples o convertibles, garantizados o no, autorizados a la oferta pública por la "CNV"
- Operaciones de crédito público de las que resulte deudora la SECRETARÍA DE HACIENDA del MINISTERIO DE HACIENDA o el "BCRA"
- Cuotapartes de fondos comunes de inversión
- Depósitos a plazo fijo autorizados por el BCRA en pesos o moneda extranjera, a tasa fija o retribución variable y/o ajustables por UVA/UVI
- Cuotapartes de Fondos comunes de inversión PyME autorizados por la "CNV", cheques de pago diferido avalados, pagarés avalados emitidos para su negociación en Mercados de Valores
- Valores negociables emitidos por las provincias, municipalidades, la Ciudad Autónoma de Buenos Aires
- Títulos valores emitidos por Sociedades y/o Estados extranjeros u organismos internacionales
- Otras Inversiones

	SGR	PESOS	UVA
ACINDAR PYMES S.G.R.	65%	35%	0%
AFB AVALES S.G.R.	90%	10%	0%
AFFIDAVIT S.G.R.	75%	25%	0%
AFIANZAR S.G.R.	5%	95%	0%
AGROVAL S.G.R.	68%	32%	0%
ALFA PYME S.G.R.	71%	29%	0%
ALIANZA S.G.R.	91%	9%	0%
AMERICANA DE AVALES S.G.R.	72%	28%	0%
ARGENPYMES S.G.R.	49%	51%	0%
AVAL AR S.G.R.	29%	71%	0%
AVAL FEDERAL S.G.R.	76%	24%	0%
AVAL FERTIL S.G.R.	52%	48%	0%
AVAL GANADERO S.G.R.	73%	27%	0%
AVAL RURAL S.G.R.	74%	26%	0%
AVALES DEL CENTRO S.G.R.	80%	20%	0%
AVALUAR S.G.R.	57%	43%	0%
CAMPO AVAL S.G.R.	92%	7%	1%
CARDINAL S.G.R.	0%	100%	0%
CONAVAL S.G.R.	91%	9%	0%
CONFEDERAR NEA S.G.R.	72%	28%	0%
CONFIABLES S.G.R.	51%	49%	0%
CRECER S.G.R.	36%	64%	0%
CREAR S.G.R.	0%	100%	0%
CUYO AVAL S.G.R.	29%	69%	2%
DON MARIO S.G.R.	75%	25%	0%
FID AVAL S.G.R.	69%	31%	0%
FIDEM S.G.R.	61%	39%	0%
FINTECH S.G.R.	94%	6%	0%
GARANTIAS BIND S.G.R.	22%	78%	0%
GARANTIZAR S.G.R.	27%	49%	24%
INNOVA S.G.R.	60%	40%	0%
INTEGRA PYMES S.G.R.	66%	34%	0%
INTERAVALES S.G.R.	96%	4%	0%
INTERGARANTIAS S.G.R.	54%	46%	0%
MILLS S.G.R.	49%	51%	0%
MOVIL S.G.R.	95%	5%	0%
NEUQUEN PYMES S.G.R.	50%	50%	0%
POTENCIAR S.G.R.	51%	32%	17%
PROMOVER S.G.R.	67%	33%	0%
PYME AVAL S.G.R.	74%	26%	0%
RESILIENCIA S.G.R.	78%	22%	0%
RIG AVALES S.G.R.	40%	60%	0%
SOLIDUM S.G.R.	44%	55%	1%
TREND S.G.R.	67%	33%	0%
UNION S.G.R.	54%	46%	0%
TOTAL	51%	42%	7%

6. Mora con y sin deuda proporcional asignada. Cantidad de garantías y MIPyMEs en mora

MIPyMEs en Mora



- El **monto de mora** es el total informado en el anexo G (ex 13) del Régimen Informativo.

- La **deuda proporcional** es el pasivo que se le asigna al socio protector (emitiendo un certificado de crédito) a la hora de retirar su aporte del FDR. Según lo establecido en el artículo 28 de la Resolución 21/2021 y sus modificatorias.

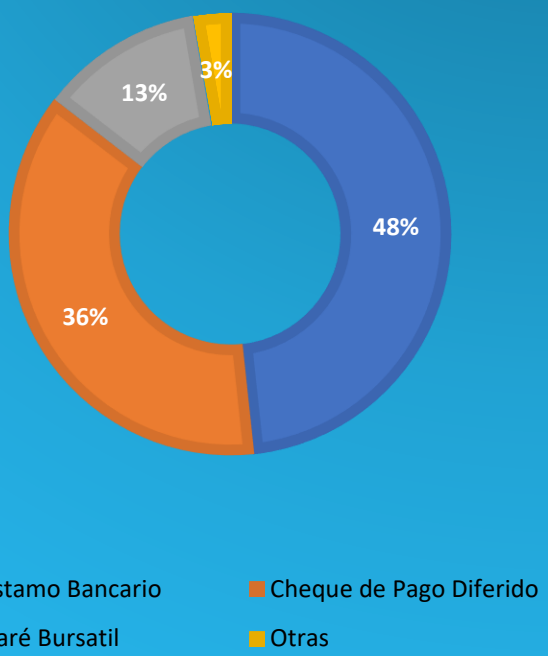
- El “% MORA” se calcula como el cociente entre el monto total de la Mora informado en el Anexo G (ex 13) dividido por el total del Saldo Bruto de las Garantías Vigentes informado en el Anexo F Cuadro 1-2.

	SGR(*)	MORA(*)	MORA SIN DEUDA PROP	CANTIDAD DE GTIAS EN MORA	CANTIDAD DE PYMES EN MORA(*)	% MORA (*)	
ACINDAR PYMES S.G.R.	\$	1.157.131.167	\$	327.614.995	1.404	197	2%
AFB AVALES S.G.R.	\$	-	\$	-	0	0	0%
AFFIDAVIT S.G.R.	\$	21.000.000	\$	19.478.485	9	1	1%
AFIANZAR S.G.R.	\$	-	\$	-	0	0	0%
AGROAVAL S.G.R.	\$	115.057.958	\$	111.492.534	11	11	3%
ALFA PYME S.G.R.	\$	12.970.124	\$	9.629.259	5	3	1%
ALIANZA S.G.R.	\$	5.371.648	\$	4.869.852	9	5	1%
AMERICANA DE AVALES S.G.R.	\$	-	\$	-	0	0	0%
ARGENPYMES S.G.R.	\$	500.806.234	\$	301.551.238	530	194	1%
AVAL AR S.G.R.	\$	23.203.180	\$	22.637.263	50	6	2%
AVAL FEDERAL S.G.R.	\$	114.138.307	\$	95.199.930	49	17	2%
AVAL FERTIL S.G.R.	\$	20.617.022	\$	461.743	28	6	0%
AVAL GANADERO S.G.R.	\$	-	\$	-	0	0	0%
AVAL RURAL S.G.R.	\$	29.523.842	\$	18.912.562	62	9	0%
AVALES DEL CENTRO S.G.R.	\$	31.739.436	\$	15.738.525	113	20	1%
AVALUAR S.G.R.	\$	100.274.487	\$	78.020.301	90	19	3%
CAMPO AVAL S.G.R.	\$	9.510.328	\$	7.516.752	18	7	0%
CARDINAL S.G.R.	\$	113.665.028	\$	100.876.051	239	17	>100%
CONAVAL S.G.R.	\$	24.438.427	\$	24.438.427	3	2	1%
CONFEDERAR NEA S.G.R.	\$	35.537.490	\$	26.637.788	144	11	15%
CONFIABLES S.G.R.	\$	1.039.503	\$	73.054	4	4	0%
CRECER S.G.R.	\$	75.973.200	\$	53.889.414	50	19	1%
CREAR S.G.R	\$	790.587	\$	571.973	3	3	0%
CUYO AVAL S.G.R.	\$	114.639.517	\$	30.422.855	197	21	2%
DON MARIO S.G.R.	\$	166.245.405	\$	161.412.095	17	11	1%
FID AVAL S.G.R.	\$	40.572.776	\$	37.848.541	29	6	2%
FIDEM S.G.R.	\$	4.707.555	\$	4.517.581	4	3	0%
FINTECH S.G.R.	\$	27.573.048	\$	24.469.532	28	18	0%
GARANTIAS BIND S.G.R.	\$	101.237.615	\$	51.998.642	94	40	1%
GARANTIZAR S.G.R.	\$	4.734.511.137	\$	2.094.996.837	5.626	2.581	4%
INNOVA S.G.R.	\$	1.864.204	\$	1.822.324	4	4	0%
INTEGRA PYMES S.G.R.	\$	126.449.458	\$	104.070.751	80	20	3%
INTERAVALES S.G.R.	\$	603.205.352	\$	603.205.352	392	44	>100%
INTERGARANTIAS S.G.R.	\$	799.110.190	\$	799.110.190	654	33	>100%
MILLS S.G.R.	\$	31.681.945	\$	26.831.232	22	6	1%
MOVIL S.G.R.	\$	44.635.852	\$	41.142.534	71	17	1%
NEUQUEN PYMES S.G.R.	\$	7.100.644	\$	5.737.344	6	6	1%
POTENCIAR S.G.R.	\$	106.690.906	\$	89.786.590	79	16	0%
PROMOVER S.G.R.	\$	140.055	\$	95.670	1	1	0%
PYME AVAL S.G.R.	\$	1.207.721.325	\$	917.051.579	717	49	38%
RESILIENCIA S.G.R.	\$	3.461.362	\$	2.531.992	17	8	0%
RIG AVALES S.G.R.	\$	4.831.471	\$	4.624.249	13	3	1%
SOLIDUM S.G.R.	\$	57.148.795	\$	51.214.181	46	5	2%
TREND S.G.R.	\$	8.396.170	\$	7.632.882	2	2	1%
UNION S.G.R.	\$	2.392.855	\$	2.338.424	3	3	0%
TOTAL	\$	10.587.105.604	\$	6.282.471.518	10.923	3.037	2%

(*) Para el caso de las Sociedades “INTERAVALES S.G.R.” e “INTERGARANTIAS S.G.R.” existen avales en mora que no han sido afrontados por ambas SGR.

(*) El monto total contiene MiPyMEs en mora del Sistema de SGR sin repetir.

7. Distribución Mora: tipo de garantía

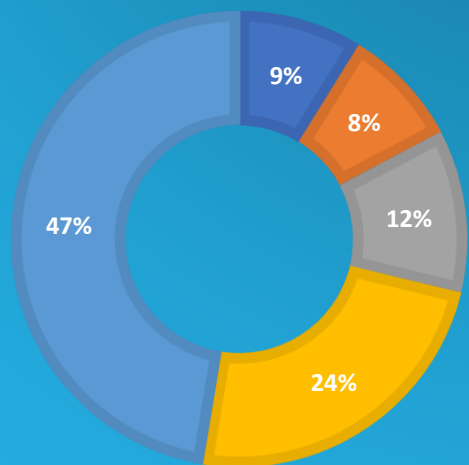


SGR	Prestamo Bancario	Cheque de Pago Diferido	Pagaré Bursatil	Otras
ACINDAR PYMES S.G.R.	62%	27%	8%	3%
AFB AVALES SGR	0%	0%	0%	0%
AFFIDAVIT S.G.R.	0%	100%	0%	0%
AFIANZAR S.G.R.	0%	0%	0%	0%
AGROVAL S.G.R.	1%	2%	97%	0%
ALFA PYME S.G.R.	100%	0%	0%	0%
ALIANZA S.G.R.	35%	65%	0%	0%
AMERICANA DE AVALES S.G.R.	0%	0%	0%	0%
ARGENPYMES S.G.R.	24%	48%	27%	1%
AVAL AR S.G.R.	0%	94%	6%	0%
AVAL FEDERAL S.G.R.	71%	28%	0%	0%
AVAL FERTIL S.G.R.	5%	47%	47%	0%
AVAL GANADERO S.G.R.	0%	0%	0%	0%
AVAL RURAL S.G.R.	47%	41%	5%	7%
AVALES DEL CENTRO S.G.R.	30%	70%	0%	0%
AVALUAR S.G.R.	0%	38%	62%	0%
CAMPO AVAL S.G.R.	0%	99%	0%	1%
CARDINAL S.G.R.	0%	52%	43%	5%
CONAVAL S.G.R.	0%	0%	100%	0%
CONFEDERAR NEA S.G.R.	43%	57%	0%	0%
CONFIABLES S.G.R.	93%	0%	0%	7%
CRECER S.G.R.	4%	93%	3%	0%
CREAR S.G.R.	94%	0%	0%	6%
CUYO AVAL S.G.R.	37%	42%	18%	3%
DON MARIO S.G.R.	4%	11%	83%	1%
FID AVAL S.G.R.	0%	97%	0%	3%
FIDEM S.G.R.	78%	21%	0%	0%
FINTECH S.G.R.	85%	15%	0%	0%
GARANTIAS BIND S.G.R.	55%	17%	8%	19%
GARANTIZAR S.G.R.	84%	11%	2%	3%
INNOVA S.G.R.	99%	0%	0%	1%
INTEGRA PYMES S.G.R.	4%	51%	45%	0%
INTERAVALES S.G.R.	0%	92%	8%	0%
INTERGARANTIAS S.G.R.	1%	84%	14%	1%
MILLS S.G.R.	6%	94%	0%	0%
MOVIL S.G.R.	23%	77%	0%	0%
NEUQUEN PYMES S.G.R.	64%	35%	0%	1%
POTENCIAR S.G.R.	8%	68%	25%	0%
PROMOVER S.G.R.	100%	0%	0%	0%
PYME AVAL S.G.R.	2%	65%	28%	5%
RESILIENCIA S.G.R.	29%	71%	0%	0%
RIG AVALES S.G.R.	0%	98%	0%	2%
SOLIDUM S.G.R.	0%	14%	86%	0%
TREND S.G.R.	0%	0%	99%	1%
UNION S.G.R.	97%	0%	0%	3%
TOTAL	48%	36%	13%	3%

(*) Para el caso de las Sociedades "INTERAVALES S.G.R." e "INTERGARANTIAS S.G.R." existen avales en mora que no han sido afrontados por ambas SGR.

8.

Distribución Mora antigüedad



- Menor a 31 días
- Menor a 90 días
- Menor a 180 días
- Menor a 365 días
- Mayor a 365 días

SGR	Menor a 31 días	Menor a 90 días	Menor a 180 días	Menor a 365 días	Mayor a 365 días
ACINDAR PYMES S.G.R.	1%	6%	6%	8%	79%
AFB AVALES SGR	0%	0%	0%	0%	0%
AFFIDAVIT S.G.R.	0%	0%	48%	52%	0%
AFIANZAR S.G.R.	0%	0%	0%	0%	0%
AGROAVAL S.G.R.	44%	53%	0%	0%	3%
ALFA PYME S.G.R.	0%	0%	0%	82%	18%
ALIANZA S.G.R.	56%	35%	0%	0%	9%
AMERICANA DE AVALES S.G.R.	0%	0%	0%	0%	0%
ARGENPYMES S.G.R.	12%	8%	27%	17%	36%
AVAL AR S.G.R.	3%	3%	6%	75%	13%
AVAL FEDERAL S.G.R.	0%	19%	32%	34%	16%
AVAL FERTIL S.G.R.	0%	0%	0%	0%	100%
AVAL GANADERO S.G.R.	0%	0%	0%	0%	0%
AVAL RURAL S.G.R.	7%	49%	5%	10%	28%
AVALES DEL CENTRO S.G.R.	18%	6%	3%	13%	59%
AVALUAR S.G.R.	14%	9%	57%	13%	8%
CAMPO AVAL S.G.R.	25%	0%	42%	24%	8%
CARDINAL S.G.R.	0%	0%	0%	0%	100%
CONAVAL S.G.R.	0%	100%	0%	0%	0%
CONFEDERAR NEA S.G.R.	10%	11%	3%	13%	63%
CONFIABLES S.G.R.	0%	3%	4%	0%	93%
CRECER S.G.R.	6%	9%	37%	40%	8%
CREAR S.G.R.	0%	2%	98%	0%	0%
CUYO AVAL S.G.R.	3%	6%	9%	9%	73%
DON MARIO S.G.R.	85%	5%	10%	0%	1%
FID AVAL S.G.R.	16%	7%	59%	0%	17%
FIDEM S.G.R.	21%	79%	0%	0%	0%
FINTECH S.G.R.	18%	40%	32%	1%	9%
GARANTIAS BIND S.G.R.	16%	15%	15%	4%	50%
GARANTIZAR S.G.R.	8%	9%	13%	12%	57%
INNOVA S.G.R.	39%	31%	29%	0%	0%
INTEGRA PYMES S.G.R.	37%	7%	46%	4%	5%
INTERAVALES S.G.R.	0%	0%	0%	100%	0%
INTERGARANTIAS S.G.R.	0%	0%	0%	0%	100%
MILLS S.G.R.	20%	0%	80%	0%	0%
MOVIL S.G.R.	11%	22%	38%	22%	6%
NEUQUEN PYMES S.G.R.	18%	0%	56%	26%	0%
POTENCIAR S.G.R.	54%	14%	29%	1%	3%
PROMOVER S.G.R.	0%	0%	0%	0%	100%
PYME AVAL S.G.R.	3%	10%	4%	81%	3%
RESILIENCIA S.G.R.	15%	5%	14%	38%	28%
RIG AVALES S.G.R.	0%	98%	2%	0%	0%
SOLIDUM S.G.R.	81%	0%	0%	7%	11%
TREND S.G.R.	99%	0%	0%	0%	0%
UNION S.G.R.	100%	0%	0%	0%	0%
TOTAL	9%	8%	12%	24%	47%

(*) Para el caso de las Sociedades "INTERAVALES S.G.R." e "INTERGARANTIAS S.G.R." existen avales en mora que no han sido afrontados por ambas SGR.

9.

Garantías otorgadas

2022 YTD VS 2023 YTD

SGR	Garantías otorgadas 2022 YTD		Garantías otorgadas 2023 YTD		Mes	
	MONTO	CANTIDAD	MONTO	CANTIDAD	MONTO	CANTIDAD
ACINDAR PYMES S.G.R.	\$ 24.320.826.083	10.202	\$ 60.286.828.078	10.499	\$ 12.980.033.214	2.356
AFB AVALES S.G.R.	\$ 67.648.431	113	\$ 621.591.503	606	\$ 136.322.747	111
AFFIDAVIT S.G.R.	\$ 1.674.982.005	1.194	\$ 3.306.315.103	1.235	\$ 426.598.395	158
AFIANZAR S.G.R.	\$ 377.758.546	251	\$ 1.753.925.564	706	\$ 72.540.834	32
AGROAVAL S.G.R.	\$ 2.556.808.415	559	\$ 3.760.638.076	342	\$ 298.297.434	30
ALFA PYME S.G.R.	\$ 2.376.869.707	995	\$ 1.700.965.221	334	\$ 197.819.572	38
ALIANZA S.G.R.	\$ 525.922.777	1.745	\$ 804.997.198	1.449	\$ 145.830.510	221
AMERICANA DE AVALES S.G.R.	\$ 656.925.402	226	\$ 820.332.659	194	\$ 46.557.909	24
ARGENPYMES S.G.R.	\$ 22.014.487.598	11.169	\$ 54.971.882.264	12.765	\$ 12.155.507.298	2.021
AVAL AR S.G.R.	\$ 1.109.727.744	1.128	\$ 1.200.754.904	881	\$ 155.933.358	104
AVAL FEDERAL S.G.R.	\$ 2.666.295.786	2.062	\$ 6.397.308.727	2.277	\$ 1.177.941.057	342
AVAL FERTIL S.G.R.	\$ 2.505.985.624	981	\$ 4.027.035.412	768	\$ 644.639.505	127
AVAL GANADERO S.G.R.	\$ 1.210.701.407	564	\$ 3.389.044.176	716	\$ 732.154.618	167
AVAL RURAL S.G.R.	\$ 4.405.545.582	1.658	\$ 8.163.699.493	1.951	\$ 724.495.814	491
AVALES DEL CENTRO S.G.R.	\$ 2.385.719.006	2.753	\$ 4.337.345.319	2.838	\$ 844.809.999	376
AVALUAR S.G.R.	\$ 2.261.398.909	1.861	\$ 3.215.766.756	1.758	\$ 396.555.464	176
CAMPO AVAL S.G.R.	\$ 2.722.094.240	1.135	\$ 4.626.525.610	1.168	\$ 750.319.584	147
CARDINAL S.G.R.	\$ -	0	\$ -	0	\$ -	0
CONAVAL S.G.R.	\$ 1.418.778.802	523	\$ 3.910.088.726	698	\$ 438.499.117	120
CONFEDERAR NEA S.G.R.	\$ 230.195.498	517	\$ 235.129.030	304	\$ 13.473.855	17
CONFIABLES S.G.R.	\$ 196.608.763	553	\$ 135.939.521	245	\$ 22.548.855	32
CRECER S.G.R.	\$ 7.870.924.236	6.719	\$ 14.581.798.286	5.223	\$ 2.657.274.035	672
CREAR S.G.R.	\$ 887.542.698	456	\$ 719.875.123	442	\$ 147.561.834	70
CUYO AVAL S.G.R.	\$ 2.215.090.181	1.481	\$ 3.230.311.570	732	\$ 377.497.774	84
DON MARIO S.G.R.	\$ 6.873.254.778	1.720	\$ 12.263.494.245	1.381	\$ 1.572.070.209	179
FID AVAL S.G.R.	\$ 1.337.979.600	967	\$ 2.372.660.111	1.240	\$ 349.577.725	174
FIDEM S.G.R.	\$ 1.400.564.850	1.080	\$ 3.763.482.919	1.490	\$ 541.059.632	214
FINTECH S.G.R.	\$ 6.461.343.231	1.971	\$ 26.077.752.335	2.319	\$ 2.194.611.246	190
GARANTIAS BIND S.G.R.	\$ 10.268.097.944	3.624	\$ 19.688.901.491	3.622	\$ 2.022.333.793	369
GARANTIZAR S.G.R.	\$ 46.978.254.553	23.656	\$ 71.741.287.764	18.059	\$ 16.112.708.588	2.308
INNOVA S.G.R.	\$ 4.289.412.128	2.801	\$ 7.553.074.695	2.770	\$ 1.305.075.142	463
INTEGRA PYMES S.G.R.	\$ 3.365.844.044	2.676	\$ 5.263.471.609	2.407	\$ 973.363.031	286
INTERVALES S.G.R.(*)	\$ 3.574.372.740	2.342	\$ 1.206.632	10	\$ 103.450	2
INTERGARANTIAS S.G.R.(*)	\$ 10.703.540.960	5.290	\$ 1.206.632	10	\$ 103.450	2
MILLS S.G.R.	\$ 1.804.425.828	1.229	\$ 3.126.598.337	1.550	\$ 418.835.267	168
MOVIL S.G.R.	\$ 4.501.456.165	3.551	\$ 8.367.548.903	3.193	\$ 1.711.303.132	426
NEUQUEN PYMES S.G.R.	\$ 747.135.239	1.138	\$ 1.193.623.430	1.054	\$ 122.646.123	75
POTENCIAR S.G.R.	\$ 13.162.774.142	6.754	\$ 40.479.130.972	7.658	\$ 7.774.254.850	1.110
PROMOVER S.G.R.	\$ 474.608.870	495	\$ 1.552.308.617	419	\$ 195.023.320	41
PYME AVAL S.G.R.	\$ 5.757.269.473	4.672	\$ 2.827.526.709	912	\$ 294.882.815	97
RESILIENCIA S.G.R.	\$ 1.084.278.303	894	\$ 1.598.380.235	775	\$ 149.314.319	127
RIG AVALES S.G.R.	\$ 843.495.317	1.319	\$ 1.317.443.498	1.278	\$ 255.995.705	143
SOLIDUM S.G.R.	\$ 1.546.085.782	831	\$ 2.143.493.179	433	\$ 256.941.789	48
TREND S.G.R.	\$ 908.099.305	1.361	\$ 2.024.168.639	1.552	\$ 252.551.963	166
UNION S.G.R.	\$ 1.703.755.202	1.298	\$ 2.732.339.014	821	\$ 520.861.740	125
TOTAL	\$ 214.444.885.895	118.514	\$ 402.287.198.287	101.084	\$ 72.566.830.072	14.629

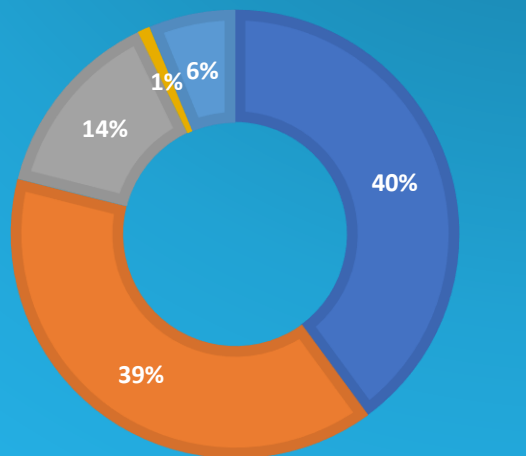
(*). Para el caso de "INTERVALES S.G.R." e "INTERGARANTIAS S.G.R." las garantías otorgadas en 2023 se corresponden con Garantías Financieras Públicas.

Garantías Otorgadas 2022 YTD (a Agosto de 2022).

10.

Garantías otorgadas 2023 YTD: Por tipo

TIPO DE GARANTÍAS OTORGADAS TOTAL SISTEMA



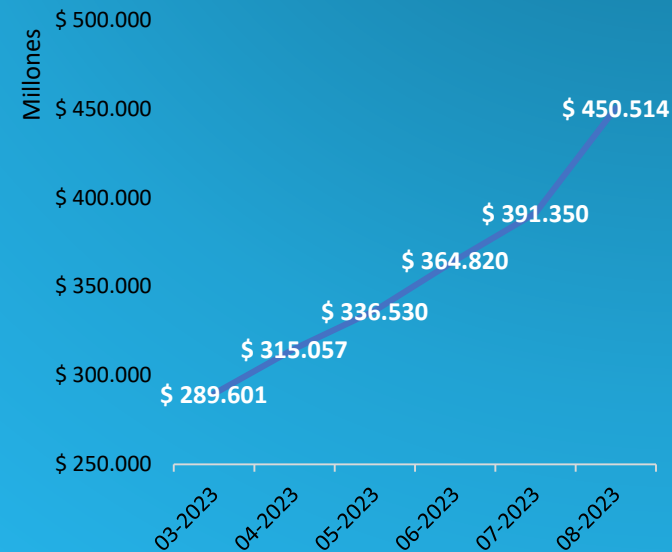
■ Préstamo Bancario
 ■ Cheque Pago Diferido
 ■ Pagaré Bursatil
 ■ Financieras - Públicas
 ■ Otras

SGR	Préstamo Bancario	Cheque Pago Diferido	Pagaré Bursatil	Financieras - Públicas	Otras
ACINDAR PYMES S.G.R.	53%	26%	7%	0%	14%
AFB AVALES S.G.R.	1%	84%	11%	4%	0%
AFFIDAVIT S.G.R.	26%	71%	2%	0%	1%
AFIANZAR S.G.R.	5%	63%	30%	2%	0%
AGROAVAL S.G.R.	11%	40%	48%	1%	0%
ALFA PYME S.G.R.	18%	58%	24%	0%	0%
ALIANZA S.G.R.	2%	97%	1%	0%	0%
AMERICANA DE AVALES S.G.R.	15%	60%	25%	0%	0%
ARGENPYMES S.G.R.	31%	46%	19%	0%	4%
AVAL AR S.G.R.	9%	54%	37%	0%	0%
AVAL FEDERAL S.G.R.	22%	75%	2%	1%	0%
AVAL FERTIL S.G.R.	7%	27%	64%	1%	0%
AVAL GANADERO S.G.R.	20%	53%	25%	1%	1%
AVAL RURAL S.G.R.	15%	59%	25%	0%	1%
AVALES DEL CENTRO S.G.R.	18%	79%	2%	1%	0%
AVALUAR S.G.R.	18%	53%	21%	7%	0%
CAMPO AVAL S.G.R.	33%	63%	1%	1%	2%
CARDINAL S.G.R.	0%	0%	0%	0%	0%
CONAVAL S.G.R.	29%	27%	15%	0%	28%
CONFEDERAR NEA S.G.R.	34%	44%	0%	21%	0%
CONFIABLES S.G.R.	10%	33%	0%	57%	0%
CRECER S.G.R.	20%	70%	8%	2%	0%
CREAR S.G.R.	1%	87%	7%	6%	0%
CUYO AVAL S.G.R.	61%	13%	11%	14%	0%
DON MARIO S.G.R.	12%	31%	50%	4%	3%
FID AVAL S.G.R.	10%	70%	15%	3%	2%
FIDEM S.G.R.	10%	66%	8%	1%	15%
FINTECH S.G.R.	84%	15%	2%	0%	0%
GARANTIAS BIND S.G.R.	37%	39%	20%	0%	4%
GARANTIZAR S.G.R.	68%	24%	2%	1%	5%
INNOVA S.G.R.	15%	78%	7%	1%	0%
INTEGRA PYMES S.G.R.	19%	71%	7%	1%	2%
INTERAVALES S.G.R.	0%	0%	0%	100%	0%
INTERGARANTIAS S.G.R.	0%	0%	0%	100%	0%
MILLS S.G.R.	27%	73%	0%	0%	0%
MOVIL S.G.R.	42%	54%	0%	1%	4%
NEUQUEN PYMES S.G.R.	16%	77%	4%	4%	0%
POTENCIAR S.G.R.	22%	37%	25%	0%	16%
PROMOVER S.G.R.	9%	77%	14%	0%	0%
PYME AVAL S.G.R.	0%	36%	44%	1%	19%
RESILIENCIA S.G.R.	36%	35%	18%	1%	10%
RIG AVALES S.G.R.	8%	81%	8%	3%	0%
SOLIDUM S.G.R.	1%	16%	73%	2%	7%
TREND S.G.R.	14%	78%	8%	0%	0%
UNION S.G.R.	50%	34%	11%	2%	3%
TOTAL	40%	39%	14%	1%	6%

11.

Garantías vigentes

EVOLUCIÓN DEL SALDO NETO DE LAS GARANTÍAS VIGENTES



-Saldo bruto de garantías vigentes: Incluye el saldo de las garantías reafianzadas.

-Saldo neto de garantías vigentes: Descontado el saldo de garantías reafianzadas.

-% de cartera reafianzada: Porcentaje de operaciones reafianzadas por FOGAR.

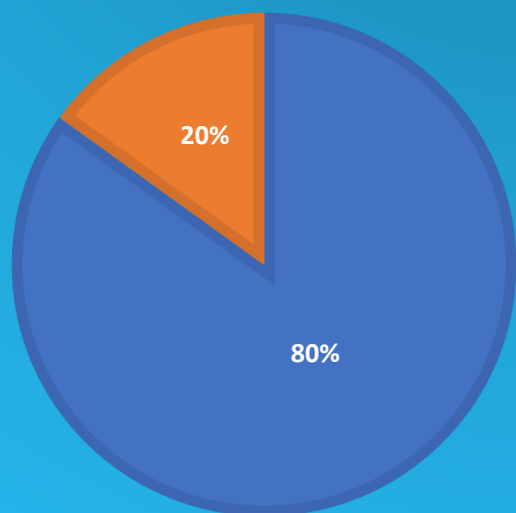
SGR	SALDO BRUTO VIGENTE	SALDO NETO VIGENTE	% CARTERA REAFIANZADA	SALDO VIGENTE REAFIANZADO
ACINDAR PYMES S.G.R.	\$ 72.456.327.317	\$ 72.453.005.599	0%	\$ 3.321.718
AFB AVALES S.G.R.	\$ 295.214.610	\$ 295.214.610	0%	\$ -
AFFIDAVIT S.G.R.	\$ 2.485.190.150	\$ 2.485.190.150	0%	\$ -
AFIANZAR S.G.R.	\$ 1.971.938.604	\$ 1.971.938.604	0%	\$ -
AGROAVAL S.G.R.	\$ 3.694.576.362	\$ 3.694.576.362	0%	\$ -
ALFA PYME S.G.R.	\$ 2.225.221.210	\$ 2.225.221.210	0%	\$ -
ALIANZA S.G.R.	\$ 375.992.149	\$ 375.992.149	0%	\$ -
AMERICANA DE AVALES S.G.R.	\$ 753.445.607	\$ 753.445.607	0%	\$ -
ARGENPYMES S.G.R.	\$ 52.083.032.668	\$ 52.083.032.668	0%	\$ -
AVAL AR S.G.R.	\$ 1.190.322.909	\$ 1.190.322.909	0%	\$ -
AVAL FEDERAL S.G.R.	\$ 5.706.631.312	\$ 5.667.876.478	1%	\$ 38.754.834
AVAL FERTIL S.G.R.	\$ 6.813.872.330	\$ 6.813.872.330	0%	\$ -
AVAL GANADERO S.G.R.	\$ 4.040.868.654	\$ 4.040.868.654	0%	\$ -
AVAL RURAL S.G.R.	\$ 8.184.386.897	\$ 8.119.724.961	1%	\$ 64.661.936
AVALES DEL CENTRO S.G.R.	\$ 2.775.036.145	\$ 2.775.036.145	0%	\$ -
AVALUAR S.G.R.	\$ 3.221.823.188	\$ 3.221.823.188	0%	\$ -
CAMPO AVAL S.G.R.	\$ 4.459.156.651	\$ 4.441.228.126	0%	\$ 17.928.525
CARDINAL S.G.R.	\$ 14.854.560	\$ 14.854.560	0%	\$ -
CONAVAL S.G.R.	\$ 2.377.014.577	\$ 2.377.014.577	0%	\$ -
CONFEDERAR NEA S.G.R.	\$ 241.485.604	\$ 241.485.604	0%	\$ -
CONFIALES S.G.R.	\$ 273.169.879	\$ 273.169.879	0%	\$ -
CRECER S.G.R.	\$ 10.007.444.734	\$ 9.883.367.613	1%	\$ 124.077.120
CREAR S.G.R.	\$ 623.627.680	\$ 623.627.680	0%	\$ -
CUYO AVAL S.G.R.	\$ 5.328.605.007	\$ 5.312.773.406	0%	\$ 15.831.601
DON MARIO S.G.R.	\$ 15.863.383.984	\$ 15.863.383.984	0%	\$ -
FID AVAL S.G.R.	\$ 1.702.788.427	\$ 1.702.788.427	0%	\$ -
FIDEM S.G.R.	\$ 2.558.533.143	\$ 2.558.533.143	0%	\$ -
FINTECH S.G.R.	\$ 22.809.755.530	\$ 22.809.755.530	0%	\$ -
GARANTIAS BIND S.G.R.	\$ 20.023.241.451	\$ 19.964.529.271	0%	\$ 58.712.180
GARANTIZAR S.G.R.	\$ 125.570.365.571	\$ 125.327.569.687	0%	\$ 242.795.884
INNOVA S.G.R.	\$ 5.257.568.021	\$ 5.257.568.021	0%	\$ -
INTEGRA PYMES S.G.R.	\$ 3.643.916.900	\$ 3.643.916.900	0%	\$ -
INTERAVALS S.G.R.	\$ 71.329.030	\$ 71.329.030	0%	\$ -
INTERGARANTIAS S.G.R.	\$ 640.528.718	\$ 640.528.718	0%	\$ -
MILLS S.G.R.	\$ 2.288.531.516	\$ 2.288.531.516	0%	\$ -
MOVIL S.G.R.	\$ 7.042.513.935	\$ 7.042.513.935	0%	\$ -
NEUQUEN PYMES S.G.R.	\$ 814.908.556	\$ 814.908.556	0%	\$ -
POTENCIAR S.G.R.	\$ 37.051.441.257	\$ 37.051.441.257	0%	\$ -
PROMOVER S.G.R.	\$ 744.071.094	\$ 744.071.094	0%	\$ -
PYME AVAL S.G.R.	\$ 3.209.116.158	\$ 3.209.116.158	0%	\$ -
RESILIENCIA S.G.R.	\$ 2.489.034.205	\$ 2.489.034.205	0%	\$ -
RIG AVALES S.G.R.	\$ 717.720.711	\$ 717.720.711	0%	\$ -
SOLIDUM S.G.R.	\$ 2.743.187.192	\$ 2.743.187.192	0%	\$ -
TREND S.G.R.	\$ 911.049.293	\$ 911.049.293	0%	\$ -
UNION S.G.R.	\$ 3.328.146.408	\$ 3.328.146.408	0%	\$ -
TOTAL	\$ 451.080.369.901	\$ 450.514.286.104		\$ 566.083.797

Garantías vigentes

Porcentaje de saldo por moneda

PORCENTAJE POR MONEDA

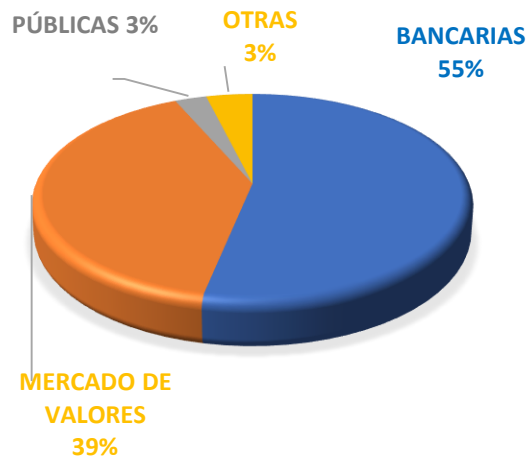
■ % DEL SALDO EN PESOS ■ % DEL SALDO EN DOLARES



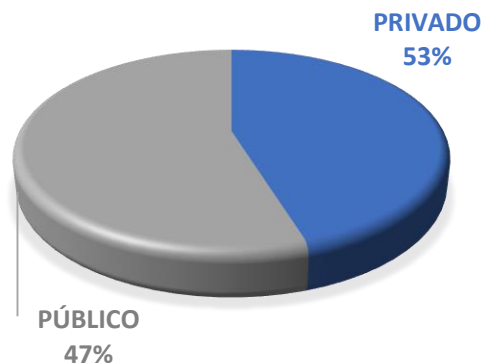
SGR	% DEL SALDO EN PESOS	% DEL SALDO EN DOLARES
ACINDAR PYMES S.G.R.	88%	12%
AFB AVALES S.G.R.	74%	26%
AFFIDAVIT S.G.R.	97%	3%
AFIANZAR S.G.R.	63%	37%
AGROAVAL S.G.R.	52%	48%
ALFA PYME S.G.R.	51%	49%
ALIANZA S.G.R.	97%	3%
AMERICANA DE AVALES S.G.R.	55%	45%
ARGENPYMES S.G.R.	69%	31%
AVAL AR S.G.R.	45%	55%
AVAL FEDERAL S.G.R.	92%	8%
AVAL FERTIL S.G.R.	26%	74%
AVAL GANADERO S.G.R.	67%	33%
AVAL RURAL S.G.R.	65%	35%
AVALES DEL CENTRO S.G.R.	96%	4%
AVALUAR S.G.R.	66%	34%
CAMPO AVAL S.G.R.	95%	5%
CARDINAL S.G.R.	100%	0%
CONAVAL S.G.R.	70%	30%
CONFEDERAR NEA S.G.R.	100%	0%
CONFIABLES S.G.R.	100%	0%
CRECER S.G.R.	87%	13%
CREAR S.G.R.	85%	15%
CUYO AVAL S.G.R.	77%	23%
DON MARIO S.G.R.	40%	60%
FID AVAL S.G.R.	71%	29%
FIDEM S.G.R.	82%	18%
FINTECH S.G.R.	98%	2%
GARANTIAS BIND S.G.R.	64%	36%
GARANTIZAR S.G.R.	94%	6%
INNOVA S.G.R.	89%	11%
INTEGRA PYMES S.G.R.	80%	20%
INTERAVALS S.G.R.	100%	0%
INTERGARANTIAS S.G.R.	100%	0%
MILLS S.G.R.	96%	4%
MOVIL S.G.R.	99%	1%
NEUQUEN PYMES S.G.R.	91%	9%
POTENCIAR S.G.R.	60%	40%
PROMOVER S.G.R.	62%	38%
PYME AVAL S.G.R.	45%	55%
RESILIENCIA S.G.R.	63%	37%
RIG AVALES S.G.R.	79%	21%
SOLIDUM S.G.R.	15%	85%
TREND S.G.R.	81%	19%
UNION S.G.R.	86%	14%
TOTAL	80%	20%

Garantías Vigentes: Por tipo de acreedor y por Banco

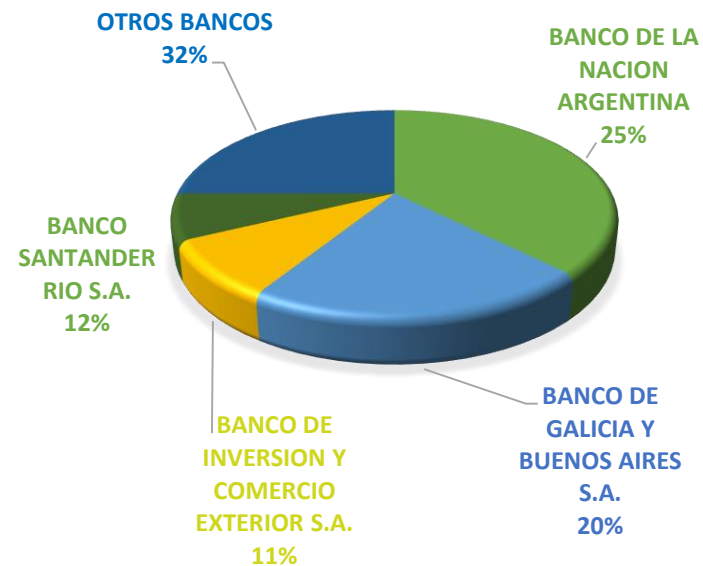
Tipo de Acreedor



Bancos



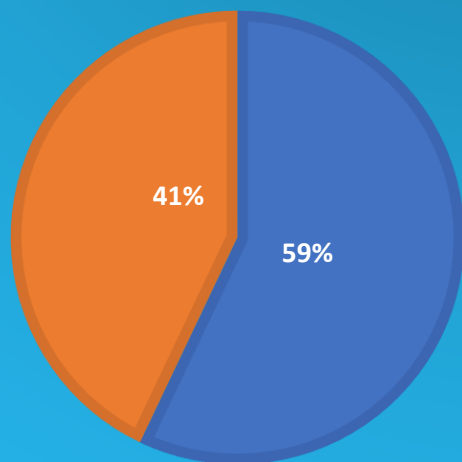
Distribución por Banco



Garantías vigentes

Por tipo de acreedor y SGR

GARANTÍAS VIGENTES POR ACREEDOR



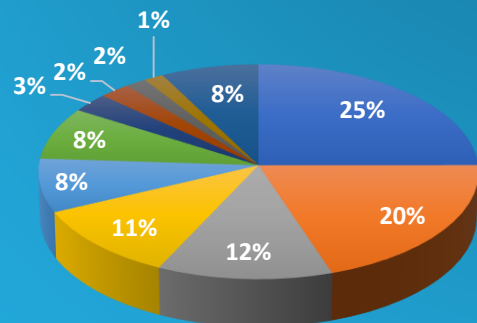
■ BANCARIAS ■ MERCADO DE VALORES

SGR	BANCARIAS	MERCADO DE VALORES	PÚBLICAS	OTRAS
ACINDAR PYMES S.G.R.	63%	24%	1%	12%
AFB AVALES S.G.R.	14%	73%	14%	0%
AFFIDAVIT S.G.R.	38%	58%	2%	2%
AFIANZAR S.G.R.	6%	88%	6%	0%
AGROAVAL S.G.R.	21%	76%	3%	0%
ALFA PYME S.G.R.	20%	78%	2%	0%
ALIANZA S.G.R.	26%	73%	0%	1%
AMERICANA DE AVALES S.G.R.	16%	81%	3%	0%
ARGENPYMES S.G.R.	38%	57%	3%	2%
AVAL AR S.G.R.	14%	82%	4%	0%
AVAL FEDERAL S.G.R.	42%	54%	3%	1%
AVAL FERTIL S.G.R.	6%	86%	2%	6%
AVAL GANADERO S.G.R.	25%	72%	3%	1%
AVAL RURAL S.G.R.	17%	81%	1%	1%
AVALES DEL CENTRO S.G.R.	43%	50%	7%	0%
AVALUAR S.G.R.	32%	56%	11%	1%
CAMPO AVAL S.G.R.	47%	50%	2%	0%
CARDINAL S.G.R.	95%	0%	5%	0%
CONAVAL S.G.R.	50%	49%	1%	0%
CONFEDERAR NEA S.G.R.	46%	1%	52%	0%
CONFIABLES S.G.R.	28%	6%	65%	1%
CRECER S.G.R.	41%	56%	4%	0%
CREAR S.G.R.	2%	78%	20%	0%
CUYO AVAL S.G.R.	60%	20%	18%	3%
DON MARIO S.G.R.	15%	83%	1%	2%
FID AVAL S.G.R.	16%	77%	7%	0%
FIDEM S.G.R.	15%	58%	6%	21%
FINTECH S.G.R.	85%	15%	0%	0%
GARANTIAS BIND S.G.R.	41%	58%	1%	1%
GARANTIZAR S.G.R.	83%	11%	3%	2%
INNOVA S.G.R.	34%	63%	3%	0%
INTEGRA PYMES S.G.R.	42%	53%	5%	0%
INTERAVALES S.G.R.	5%	0%	95%	0%
INTERGARANTIAS S.G.R.	69%	17%	14%	0%
MILLS S.G.R.	54%	44%	0%	2%
MOVIL S.G.R.	64%	30%	3%	3%
NEUQUEN PYMES S.G.R.	51%	34%	15%	0%
POTENCIAR S.G.R.	29%	66%	0%	4%
PROMOVER S.G.R.	28%	71%	1%	0%
PYME AVAL S.G.R.	11%	52%	5%	32%
RESILIENCIA S.G.R.	44%	48%	1%	7%
RIG AVALES S.G.R.	18%	67%	15%	0%
SOLIDUM S.G.R.	2%	93%	3%	2%
TREND S.G.R.	33%	61%	6%	0%
UNION S.G.R.	65%	32%	3%	0%
TOTAL	55%	39%	3%	3%

15.

Monto de garantías vigentes por acreedor bancario

% DEL SALDO BRUTO

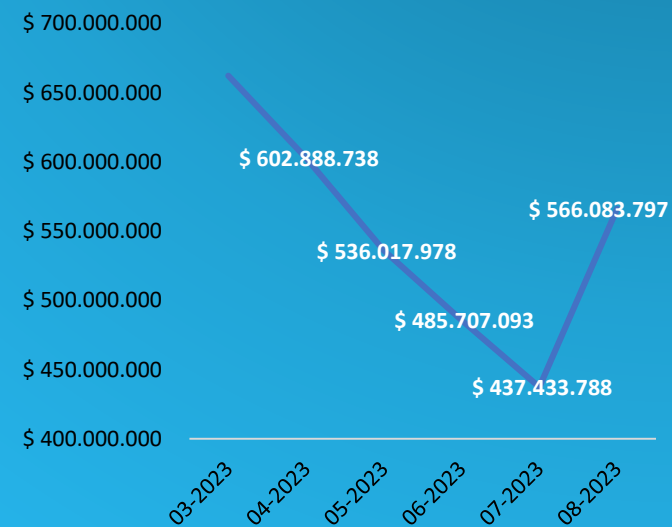


- BANCO DE LA NACION ARGENTINA
- BANCO DE GALICIA Y BUENOS AIRES S.A.
- BANCO SANTANDER RIO S.A.
- BANCO DE INVERSION Y COMERCIO EXTERIOR S.A.
- BANCO MACRO S.A.
- BANCO DE LA CIUDAD DE BUENOS AIRES
- BANCO PATAGONIA S.A.
- HSBC BANK ARGENTINA S.A.
- BANCO SUPERVIELLE S.A.
- BANCO HIPOTECARIO S.A.
- RESTO

ACREEDORES BANCARIOS	SALDO BRUTO VIGENTE	APORTES VIGENTES EN EL FDR DE SGRs	% DEL SALDO BRUTO	publico/privado
BANCO DE LA NACION ARGENTINA	\$ 62.379.345.452	\$ 12.410.754.913	25%	PUBLICO
BANCO DE GALICIA Y BUENOS AIRES S.A.	\$ 49.706.051.552	\$ 4.415.987.516	20%	PRIVADO
BANCO SANTANDER RIO S.A.	\$ 30.365.381.626	\$ 14.332.864.742	12%	PRIVADO
BANCO DE INVERSION Y COMERCIO EXTERIOR S.A.	\$ 25.700.178.631	\$ 478.005.695	11%	PUBLICO
BANCO MACRO S.A.	\$ 20.060.490.558	\$ 3.920.625.000	8%	PRIVADO
BANCO DE LA CIUDAD DE BUENOS AIRES	\$ 19.735.831.632	\$ 1.075.890.203	8%	PUBLICO
BANCO PATAGONIA S.A.	\$ 7.243.727.559	\$ 1.000.000.000	3%	PRIVADO
HSBC BANK ARGENTINA S.A.	\$ 5.988.680.996	\$ -	2%	PRIVADO
BANCO SUPERVIELLE S.A.	\$ 4.094.157.511	\$ 657.116.000	2%	PRIVADO
BANCO HIPOTECARIO S.A.	\$ 3.835.718.697	\$ -	2%	PRIVADO
BBVA BANCO FRANCES S.A.	\$ 3.135.061.761	\$ -	1%	PRIVADO
BANCO DE LA PROVINCIA DE CORDOBA S.A.	\$ 2.353.499.885	\$ 136.052.035	1%	PUBLICO
BANCO COMAFI S.A.	\$ 1.810.370.798	\$ 2.080.469.097	1%	PRIVADO
BANCO DE LA PROVINCIA DE BUENOS AIRES	\$ 1.672.019.238	\$ -	1%	PUBLICO
BANCO DE LA PAMPA S.E.M.	\$ 1.473.686.047	\$ 650.148.936	1%	PUBLICO
BANCO ITAU ARGENTINA S.A.	\$ 1.439.747.797	\$ -	1%	PRIVADO
BANCO INDUSTRIAL S.A.	\$ 1.179.332.054	\$ 10.895.613.488	0%	PRIVADO
ICBC S.A.	\$ 1.001.864.968	\$ 651.723.920	0%	PRIVADO
BANCO PROVINCIA DEL NEUQUEN S.A.	\$ 929.079.205	\$ -	0%	PUBLICO
NUEVO BANCO DE SANTA FE S.A.	\$ 723.564.077	\$ 40.000.000	0%	PRIVADO
BANCO DE SAN JUAN S.A.	\$ 717.960.914	\$ 25.000.000	0%	PRIVADO
BANCO CREDICOOP COOPERATIVO LTDO	\$ 680.041.398	\$ -	0%	PRIVADO
BANCO DEL CHUBUT S.A.	\$ 572.931.503	\$ 410.812.607	0%	PUBLICO
NUEVO BANCO DEL CHACO S.A.	\$ 295.968.532	\$ 207.985.687	0%	PUBLICO
BANCO DE CORRIENTES S.A.	\$ 286.160.809	\$ 257.898.226	0%	PUBLICO
NUEVO BANCO DE LA RIOJA S.A.	\$ 194.506.097	\$ 147.600.136	0%	PRIVADO
BANCO DEL SOL SA	\$ 192.887.914	\$ -	0%	PRIVADO
NUEVO BANCO DE ENTRE RIOS S.A.	\$ 162.759.781	\$ 34.572.904	0%	PRIVADO
BANCO CMF S.A.	\$ 108.333.333	\$ -	0%	PRIVADO
BANCO MERIDIAN S.A.	\$ 66.500.000	\$ -	0%	PRIVADO
CITIBANK N A	\$ 11.250.000	\$ -	0%	PRIVADO
BANCO MUNICIPAL DE ROSARIO	\$ 7.230.863	\$ 242.024.634	0%	PUBLICO
BANCO PROVINCIA DE TIERRA DEL FUEGO	\$ 6.794.482	\$ -	0%	PRIVADO
BANCO BICA S.A.	\$ 5.734.484	\$ -	0%	PRIVADO
BANCO DE COMERCIO S.A.	\$ 2.795.319	\$ -	0%	PRIVADO
Banco Coinag S.a	\$ 1.824.255	\$ 70.978.981	0%	PRIVADO
BANCO DE FORMOSA S.A.	\$ 833.333	\$ -	0%	PRIVADO
WILOBANK S.A.	\$ 233.917	\$ -	0%	PRIVADO
TOTAL	\$ 248.142.536.979	\$ 54.142.124.721		

Garantías reafianzadas

Saldo vigente reafianzado por FOGAR

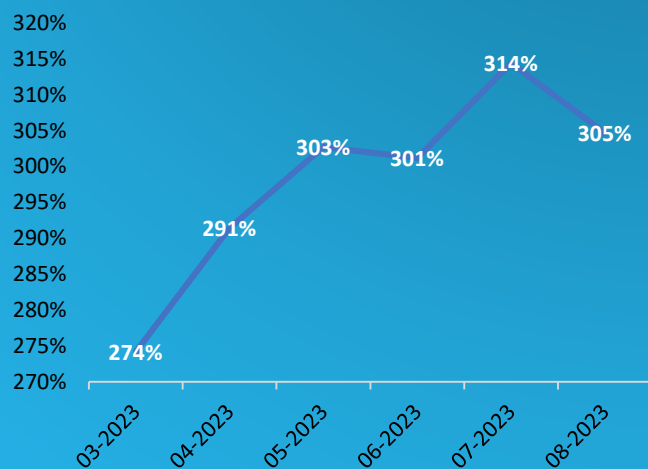


SGR	MONTO AUTORIZADO A REAFIANZAR POR FOGAR	SALDO VIGENTE REAFIANZADO	CANTIDAD DE GTIAS VIGENTES REAFIANZADAS
ACINDAR PYMES S.G.R.	\$ 300.000.000	\$ 3.321.718	8
AFFIDAVIT S.G.R.	\$ 20.000.000	\$ -	0
AGROAVAL S.G.R.	\$ 20.000.000	\$ -	0
ARGENPYMES S.G.R.	\$ 20.000.000	\$ -	0
AVAL FEDERAL S.G.R.	\$ 380.000.000	\$ 38.754.834	42
AVAL FERTIL S.G.R.	\$ 80.000.000	\$ -	0
AVAL RURAL S.G.R.	\$ 100.000.000	\$ 64.661.936	193
AVALES DEL CENTRO S.G.R.	\$ 20.000.000	\$ -	0
AVALUAR S.G.R.	\$ 20.000.000	\$ -	0
CAMPO AVAL S.G.R.	\$ 40.000.000	\$ 17.928.525	15
CARDINAL S.G.R.	\$ 100.000.000	\$ -	0
CONFEDERAR NEA S.G.R.	\$ 20.000.000	\$ -	0
CRECER S.G.R.	\$ 220.000.000	\$ 124.077.120	67
CUYO AVAL S.G.R.	\$ 270.000.000	\$ 15.831.601	40
GARANTIAS BIND S.G.R.	\$ 100.000.000	\$ 58.712.180	63
GARANTIZAR S.G.R.	\$ 6.400.000.000	\$ 242.795.884	2.150
INTEGRA PYMES S.G.R.	\$ 20.000.000	\$ -	0
INTERGARANTIAS S.G.R.	\$ 300.000.000	\$ -	0
POTENCIAR S.G.R.	\$ 20.000.000	\$ -	0
PROMOVER S.G.R.	\$ 20.000.000	\$ -	0
PYME AVAL S.G.R.	\$ 100.000.000	\$ -	0
RESILIENCIA S.G.R.	\$ 20.000.000	\$ -	0
UNION S.G.R.	\$ 40.000.000	\$ -	0
TOTAL	\$ 8.630.000.000	\$ 566.083.797	2.578

17.

Solvencia

SOLVENCIA



Variación mensual: -3,1%

Promedio semestral: 298%

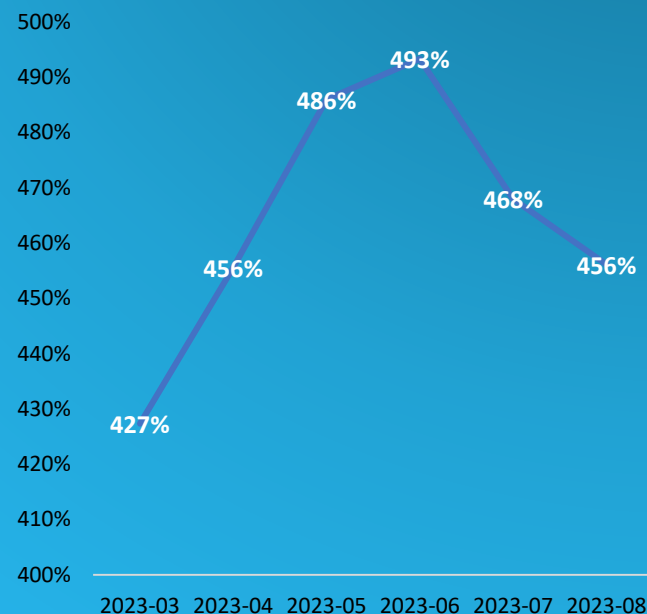
SGR	SOLVENCIA
ACINDAR PYMES S.G.R.	281%
AFB AVALES S.G.R.	202%
AFFIDAVIT S.G.R.	288%
AFIANZAR S.G.R.	359%
AGROAVAL S.G.R.	173%
ALFA PYME S.G.R.	131%
ALIANZA S.G.R.	142%
AMERICANA DE AVALES S.G.R.	144%
ARGENPYMES S.G.R.	266%
AVAL AR S.G.R.	226%
AVAL FEDERAL S.G.R.	307%
AVAL FERTIL S.G.R.	312%
AVAL GANADERO S.G.R.	308%
AVAL RURAL S.G.R.	356%
AVALES DEL CENTRO S.G.R.	319%
AVALUAR S.G.R.	335%
CAMPO AVAL S.G.R.	219%
CARDINAL S.G.R.	-
CONAVAL S.G.R.	272%
CONFEDERAR NEA S.G.R.	224%
CONFIABLES S.G.R.	137%
CRECER S.G.R.	280%
CREAR S.G.R.	127%
CUYO AVAL S.G.R.	358%
DON MARIO S.G.R.	386%
FID AVAL S.G.R.	216%
FIDEM S.G.R.	219%
FINTECH S.G.R.	349%
GARANTIAS BIND S.G.R.	313%
GARANTIZAR S.G.R.	369%
INNOVA S.G.R.	304%
INTEGRA PYMES S.G.R.	321%
INTERAVALES S.G.R.	-
INTERGARANTIAS S.G.R.	-
MILLS S.G.R.	287%
MOVIL S.G.R.	263%
NEUQUEN PYMES S.G.R.	218%
POTENCIAR S.G.R.	317%
PROMOVER S.G.R.	131%
PYME AVAL S.G.R.	353%
RESILIENCIA S.G.R.	303%
RIG AVALES S.G.R.	132%
SOLIDUM S.G.R.	271%
TREND S.G.R.	211%
UNION S.G.R.	312%
TOTAL	305%

Para el caso de las Sociedades "INTERAVALES S.G.R." e "INTERGARANTIAS S.G.R." no fue posible calcular la ratio de Solvencia.

Para el caso de la Sociedad "CARDINAL S.G.R." se destaca que la SGR no se encuentra operativa.

18. Grado de Utilización del FDR (GDU)

EVOLUCIÓN DEL GDU



Variación mensual: -3%

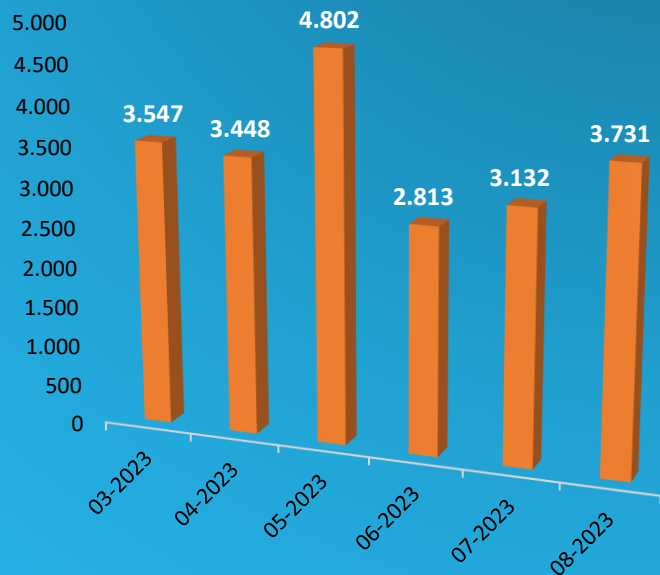
Promedio semestral: 464%

El cálculo del GDU detallado en este informe se realiza mediante el sistema informático de seguimiento y control de la Dirección del Régimen de SGR.

	SGR	ÚLTIMO AÑO	ÚLTIMO SEMESTRE	ÚLTIMO TRIMESTRE	MES
ACINDAR PYMES S.G.R.		719%	770%	809%	675%
AFB AVALES S.G.R.		329%	321%	327%	311%
AFFIDAVIT S.G.R.		442%	434%	468%	462%
AFIANZAR S.G.R.		264%	334%	368%	457%
AGROAVAL S.G.R.		539%	554%	481%	299%
ALFA PYME S.G.R.		372%	347%	261%	243%
ALIANZA S.G.R.		242%	245%	222%	204%
AMERICANA DE AVALES S.G.R.		379%	375%	286%	253%
ARGENPYMES S.G.R.		551%	596%	619%	467%
AVAL AR S.G.R.		370%	423%	454%	449%
AVAL FEDERAL S.G.R.		502%	491%	517%	496%
AVAL FERTIL S.G.R.		495%	564%	543%	564%
AVAL GANADERO S.G.R.		436%	440%	463%	496%
AVAL RURAL S.G.R.		412%	418%	490%	543%
AVALES DEL CENTRO S.G.R.		562%	542%	557%	539%
AVALUAR S.G.R.		613%	623%	624%	637%
CAMPO AVAL S.G.R.		524%	526%	556%	547%
CARDINAL S.G.R.		8%	7%	6%	6%
CONAVAL S.G.R.		386%	417%	462%	405%
CONFEDERAR NEA S.G.R.		485%	603%	614%	642%
CONFIABLES S.G.R.		505%	402%	408%	432%
CRECER S.G.R.		567%	574%	581%	515%
CREAR S.G.R.		330%	246%	232%	250%
CUYO AVAL S.G.R.		778%	795%	857%	892%
DON MARIO S.G.R.		608%	713%	748%	707%
FID AVAL S.G.R.		392%	442%	423%	367%
FIDEM S.G.R.		495%	521%	501%	429%
FINTECH S.G.R.		403%	401%	446%	426%
GARANTIAS BIND S.G.R.		573%	558%	511%	531%
GARANTIZAR S.G.R.		817%	797%	827%	831%
INNOVA S.G.R.		530%	539%	550%	525%
INTEGRA PYMES S.G.R.		568%	567%	542%	542%
INTERAVALES S.G.R.		61%	50%	49%	48%
INTERGARANTIAS S.G.R.		145%	112%	106%	101%
MILLS S.G.R.		545%	579%	538%	451%
MOVIL S.G.R.		557%	573%	556%	509%
NEUQUEN PYMES S.G.R.		595%	556%	539%	491%
POTENCIAR S.G.R.		475%	522%	549%	559%
PROMOVER S.G.R.		188%	224%	210%	190%
PYME AVAL S.G.R.		234%	199%	204%	238%
RESILIENCIA S.G.R.		610%	682%	696%	702%
RIG AVALES S.G.R.		262%	260%	237%	214%
SOLIDUM S.G.R.		515%	615%	734%	754%
TREND S.G.R.		289%	320%	335%	314%
UNION S.G.R.		685%	725%	810%	819%
TOTAL		452%	467%	474%	456%

19.

MIPyMEs asistidas



El total sistema no coincide con la sumatoria por SGR ya que puede ocurrir que una MIPyME sea asistida por más de una SGR.

La suma de MIPyMEs asistidas por mes no coincide con la del año YTD ya que puede ser que una MIPyME fue asistida en varios meses.

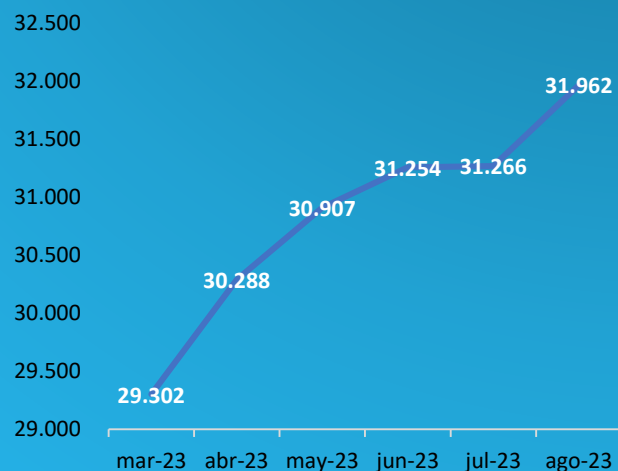
SGR	PYMES ASISTIDAS 2022 YTD	PYMES ASISTIDAS 2023 YTD	NUEVAS PYMES ASISTIDAS ÚLTIMO AÑO	PYMES ASISTIDAS ÚLTIMO AÑO
ACINDAR PYMES S.G.R.	2.630	3.923	2.459	5.406
AFB AVALES S.G.R.	24	74	8	74
AFFIDAVIT S.G.R.	202	125	24	175
AFIANZAR S.G.R.	125	197	90	267
AGROAVAL S.G.R.	368	223	244	530
ALFA PYME S.G.R.	286	80	65	201
ALIANZA S.G.R.	81	83	17	144
AMERICANA DE AVALES	107	53	47	140
ARGENPYMES S.G.R.	1.822	3.059	2.485	4.246
AVAL AR S.G.R.	161	77	34	118
AVAL FEDERAL S.G.R.	253	295	120	486
AVAL FERTIL S.G.R.	480	187	88	357
AVAL GANADERO S.G.R.	132	262	220	466
AVAL RURAL S.G.R.	527	695	141	766
AVALES DEL CENTRO S.G	232	239	96	337
AVALUAR S.G.R.	257	243	95	355
CAMPO AVAL S.G.R.	328	271	97	412
CARDINAL S.G.R.	0	0	0	0
CONAVAL S.G.R.	184	240	61	269
CONFEDERAR NEA S.G.R	143	124	102	201
CONFIABLES S.G.R.	160	104	89	188
CRECER S.G.R.	660	437	119	589
CREAR S.G.R	161	142	84	223
CUYO AVAL S.G.R.	347	212	120	328
DON MARIO S.G.R.	353	389	131	503
FID AVAL S.G.R.	145	172	72	239
FIDEM S.G.R.	247	242	109	345
FINTECH S.G.R.	998	1.613	1.027	1.892
GARANTIAS BIND S.G.R.	784	982	591	1.486
GARANTIZAR S.G.R.	6.206	6.264	4.505	8.504
INNOVA S.G.R.	333	340	128	442
INTEGRA PYMES S.G.R.	335	266	89	405
INTERAVALES S.G.R.	233	8	1	24
INTERGARANTIAS S.G.R.	267	8	1	24
MILLS S.G.R.	149	188	48	246
MOVIL S.G.R.	428	387	166	516
NEUQUEN PYMES S.G.R.	230	166	114	266
POTENCIAR S.G.R.	1.603	1.180	375	1.760
PROMOVER S.G.R.	27	61	15	73
PYME AVAL S.G.R.	462	203	84	285
RESILIENCIA S.G.R.	136	141	72	223
RIG AVALES S.G.R.	152	140	87	212
SOLIDUM S.G.R.	243	205	100	281
TREND S.G.R.	182	101	19	142
UNION S.G.R.	207	217	93	305
TOTAL(*)	15.320	17.282	12.390	22.814

(*) Los montos totales contienen MIPyMEs del Sistema de SGR sin repetir.

20.

MIPyMEs con garantías vigentes

MIPyMEs con Garantías Vigentes



Variación mensual: 2,2%

Variación interanual: 12%

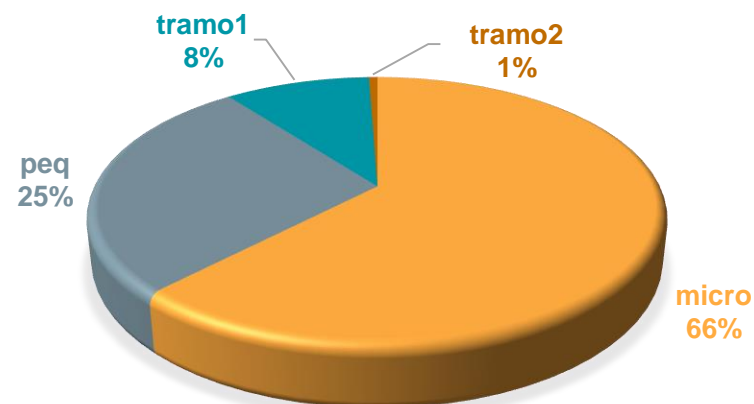
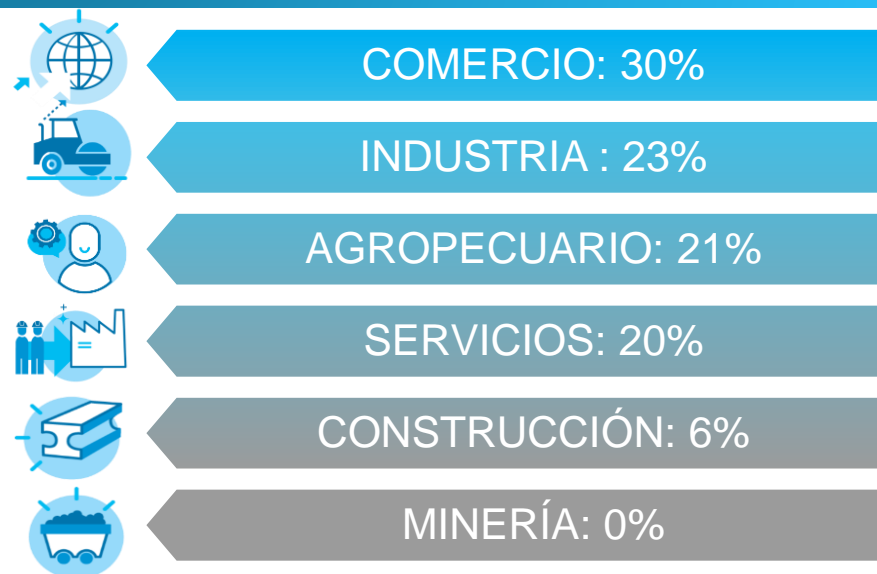
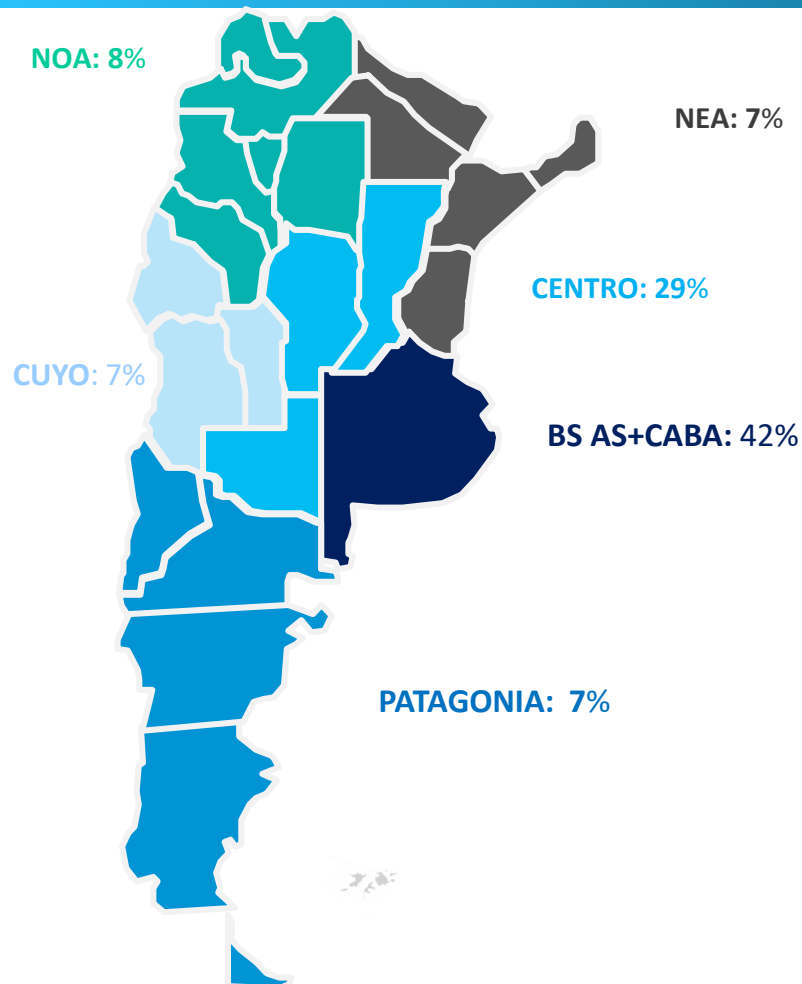
MIPyMEs con garantías vigentes es una variable "stock" que mide al último día del mes la cantidad de MIPyMEs que tienen al menos una garantía vigente.

SGR	PYMES CON GARANTIAS VIGENTES	CANTIDAD DE GARANTIAS VIGENTES
ACINDAR PYMES S.G.R.	6.187	10.776
AFB AVALES S.G.R.	98	236
AFFIDAVIT S.G.R.	291	812
AFIANZAR S.G.R.	380	735
AGROAVAL S.G.R.	323	406
ALFA PYME S.G.R.	181	350
ALIANZA S.G.R.	87	447
AMERICANA DE AVALES S.G.R.	96	207
ARGENPYMES S.G.R.	3.156	7.446
AVAL AR S.G.R.	211	588
AVAL FEDERAL S.G.R.	533	1.571
AVAL FERTIL S.G.R.	424	983
AVAL GANADERO S.G.R.	421	844
AVAL RURAL S.G.R.	823	1.641
AVALES DEL CENTRO S.G.R.	359	1.196
AVALUAR S.G.R.	482	1.121
CAMPO AVAL S.G.R.	473	972
CARDINAL S.G.R.	10	10
CONAVAL S.G.R.	144	343
CONFEDERAR NEA S.G.R.	301	383
CONFIABLES S.G.R.	339	458
CRECER S.G.R.	696	2.372
CREAR S.G.R.	324	428
CUYO AVAL S.G.R.	639	1.131
DON MARIO S.G.R.	585	1.587
FID AVAL S.G.R.	317	821
FIDEM S.G.R.	424	943
FINTECH S.G.R.	1.985	2.529
GARANTIAS BIND S.G.R.	1.459	2.753
GARANTIZAR S.G.R.	19.852	30.638
INNOVA S.G.R.	555	1.652
INTEGRA PYMES S.G.R.	499	1.203
INTERAVALES S.G.R.	155	196
INTERGARANTIAS S.G.R.	272	353
MILLS S.G.R.	209	649
MOVIL S.G.R.	660	1.671
NEUQUEN PYMES S.G.R.	383	624
POTENCIAR S.G.R.	1.167	4.009
PROMOVER S.G.R.	66	160
PYME AVAL S.G.R.	509	918
RESILIENCIA S.G.R.	292	661
RIG AVALES S.G.R.	274	589
SOLIDUM S.G.R.	305	460
TREND S.G.R.	233	591
UNION S.G.R.	428	796
TOTAL (*)	31.962	89.259

(*) Los montos totales contienen MIPyMEs del Sistema de SGR sin repetir.

MIPyMES con garantías vigentes:

Distribución por región, tramo y sector



Información adicional

- ✓ Auditores Externos.
- ✓ Inscripción como Preferidas A.
- ✓ Calificaciones de riesgo

SGR	AUDITORES	PREFERIDAS A	CALIFICACIONES							
			EVALUADORA LATINOAMERICANA		FIX SCR		UNTREF (ACR UP)	MOODY'S	Proratings	
			Corto	Largo	Corto	Largo			Corto	Largo
ACINDAR PYMES S.G.R.	Deloitte & Co S.A.	Preferidas A			A2	A				
AFB AVALES S.G.R.	Cdro Sebastian P. Massun	Preferidas A					BBB+			
AFFIDAVIT S.G.R.	Crowe	Preferidas A						A+.ar/EST		
AFIANZAR S.G.R.	Claudio Feced	Preferidas A	A+	A+				A.ar/EST		
AGROVAL S.G.R.	KPMG	Preferidas A			A1+	AA				
ALFA PYME S.G.R.	PICCARDO & CIA	Preferidas A	AA-	A+	A1	A+				
ALIANZA S.G.R.	Bértora y Asoc. S.R.L.	Preferidas A	A1	A						
AMERICANA DE AVALES S.G.R.	PICCARDO & CIA	Preferidas A	A+	A+	A1	A+				
ARGENPYMES S.G.R.	Crowe	Preferidas A						AA.ar/EST		
AVAL AR S.G.R.	IGLESIAS Y ESCOBAR SRL	Preferidas A	A+	A						
AVAL FEDERAL S.G.R.	RSM AR SRL	Preferidas A			A-	A2				
AVAL FERTIL S.G.R.	Crowe	Preferidas A						A+.ar/EST		
AVAL GANADERO S.G.R.	PICCARDO & CIA	Preferidas A	AA-	A+	A1	A+				
AVAL RURAL S.G.R.	Bértora y Asoc. S.R.L.	Preferidas A						AA-.ar/EST		
AVALES DEL CENTRO S.G.R.	CR. Daniel Alejandro Altamirano	Preferidas A	AA-	A+	A2	BBB+				
AVALUAR S.G.R.	Becher y Asociados S.R.L.	Preferidas A	A+	A						
CAMPO AVAL S.G.R.	Alaluf y Asociados	Preferidas A			A1	A+				
CARDINAL S.G.R.	CR. Daniel Alejandro Altamirano	Preferidas A								
CONAVAL S.G.R.	Estudio Piccardo & Cia	Preferidas A	A+	A+				A.ar/EST		
CONFEDERAR NEA S.G.R.	Lisicki, Litvin y asociados	Preferidas A					A-			
CONFIABLES S.G.R.	Dra. Silvia Travella	Preferidas A					A			
CRECER S.G.R.	Marcelo H. Navone	Preferidas A			A2	A-				
CREAR S.G.R.	Daniel Montiel e Ismael Gonzalez	Preferidas A	A	A				A-.ar/EST		
CUYO AVAL S.G.R.	Dr. Eduardo Fierro	Preferidas A			A2	A-				
DON MARIO S.G.R.	Pistrelli, Henry Martin & Asoc.	Preferidas A			A1+	AA				
FID AVAL S.G.R.	Dr. Carlos Alberto Vinci	Preferidas A							A1	A
FIDEM S.G.R.	Cr. Juan Pablo Barriola	Preferidas A	A+	A						
FINTECH S.G.R.	Lisicki, Litvin y asociados	Preferidas A			A1+	AA				
GARANTIAS BIND S.G.R.	Pistrelli Henry y Asociados SRL	Preferidas A			A1	AA-				
GARANTIZAR S.G.R.	BDO	Preferidas A			A1+	AA	AAA			
INNOVA S.G.R.	Cr. Juan Pablo Barriola	Preferidas A	A+	A+						
INTEGRA PYMES S.G.R.	Bértora y Asoc. S.R.L.	Preferidas A			A2	BBB+				
INTERVALES S.G.R.	Iglesias y Escobar S.R.L.	Preferidas A	D	D						
INTERGARANTIAS S.G.R.	Jose Luis Serpa	Preferidas A								
MILLS S.G.R.	Martinez de Orta & Asociados	Preferidas A					AA-			
MOVIL S.G.R.	Bourgeat Cardinale Quintian & Asociados	Preferidas A	AA-	A+						
NEUQUEN PYMES S.G.R.	Bértora y Asoc. S.R.L.	Preferidas A	A+	A						
POTENCIAR S.G.R.	Estudio Piccardo & Cia	Preferidas A	AA	AA-				AA.ar/EST		
PROMOVER S.G.R.	Estudio Piccardo & Cia	Preferidas A						BBB.ar/POS		
PYME AVAL S.G.R.	Dr. José Luis Serpa	Preferidas A						BBB.ar/POS		
RESILIENCIA S.G.R.	Bértora y Asoc. S.R.L.	Preferidas A					AA-			
RIG AVALES S.G.R.	Bértora y Asoc. S.R.L.	Preferidas A	A+	A+						
SOLIDUM S.G.R.	Felcaro, Roldan Y Asociados	Preferidas A			A2	A				
TREND S.G.R.	La Vista Casal S.A.	Preferidas A	A+	A+						
UNION S.G.R.	Bértora y Asoc. S.R.L.	Preferidas A	AA-	A+						

Resumen del sistema

- Analizando los datos del total sistema, se observa como los **Fondos de Riesgo computable, disponible y a valor de mercado**, se **incrementaron** respectivamente en un **100%, 103% y 142%** comparándolo con igual mes del año anterior.
- El **monto total de la mora** del sistema **aumentó** un **30%** en términos interanuales, registrándose una variación de la cantidad de MiPyMEs en mora del **3%** respecto del año anterior.
- El **monto acumulado de los avales otorgados** para el año en curso ascendió a más de **\$402 mil millones**, lo que representa un **crecimiento** del **88%** respecto del mismo período del año anterior. En este sentido, analizando el tipo de avales emitidos, los **cheques de pago diferido (39%)** y los **préstamos bancarios (40%)** resultan ser las **principales operaciones garantizadas**.
- La **cantidad de MiPyMEs asistidas** por todo el Sistema de SGR en el transcurso del año aumentó un 13% respecto del mismo período del año anterior. Por otro lado, **la cantidad de MiPyMEs asistidas en los últimos 12 (doce) meses** ascendió a **22.814**, de las cuales el **54% (12.390)** son **Nuevas MiPyMEs**.
- El **saldo neto de las garantías vigentes** tuvo una **suba del 114% respecto del año anterior**, con un **incremento del 14%** en la **cantidad de MiPyMEs con garantías vigentes**, siendo las **bancarias** y las vinculadas con el **mercado de valores** las garantías vigentes que han registrado la mayor participación, con un **55% y 39%**, lo cual equivale a una variación interanual del 1% y -1%, respectivamente.
- El **grado de solvencia** para el total del sistema tuvo una variación interanual del **5,1%** y una variación respecto del **último mes del -3,1%**.

Contacto comercial

SGR	AUDITORES	PREFERIDAS A	CALIFICACIONES							
			EVALUADORA LATINOAMERICANA		FIX SCR		UNTREF (ACR UP)	MOODY'S	Proratings	
			Corto	Largo	Corto	Largo			Corto	Largo
ACINDAR PYMES S.G.R.	Deloitte & Co S.A.	Preferidas A			A2	A				
AFB AVALES S.G.R.	Cdro Sebastian P. Massun	Preferidas A					BBB+			
AFFIDAVIT S.G.R.	Crowe	Preferidas A						A+.ar/EST		
AFIANZAR S.G.R.	Claudio Feded	Preferidas A	A+	A+				A.ar/EST		
AGROAVAL S.G.R.	KPMG	Preferidas A			A1+	AA				
ALFA PYME S.G.R.	PICCARDO & CIA	Preferidas A	AA-	A+	A1	A+				
ALIANZA S.G.R.	Bértora y Asoc. S.R.L.	Preferidas A	A1	A						
AMERICANA DE AVALES S.G.R.	PICCARDO & CIA	Preferidas A	A+	A+	A1	A+				
ARGENPYMES S.G.R.	Crowe	Preferidas A						AA.ar/EST		
AVAL AR S.G.R.	IGLESIAS Y ESCOBAR SRL	Preferidas A	A+	A						
AVAL FEDERAL S.G.R.	RSM AR SRL	Preferidas A			A-	A2				
AVAL FERTIL S.G.R.	Crowe	Preferidas A			A2	A-		A+.ar/EST		
AVAL GANADERO S.G.R.	PICCARDO & CIA	Preferidas A	AA-	A+	A1	A+				
AVAL RURAL S.G.R.	Bértora y Asoc. S.R.L.	Preferidas A						AA-.ar/EST		
AVALES DEL CENTRO S.G.R.	CR. Daniel Alejandro Altamirano	Preferidas A	AA-	A+	A2	BBB+				
AVALUAR S.G.R.	Becher y Asociados S.R.L.	Preferidas A	A+	A						
CAMPO AVAL S.G.R.	Alaluf y Asociados	Preferidas A			A1	A+				
CARDINAL S.G.R.	CR. Daniel Alejandro Altamirano	Preferidas A								
CONAVAL S.G.R.	Estudio Piccardo & Cia	Preferidas A	A+	A+				A.ar/EST		
CONFEDERAR NEA S.G.R.	Lisicki, Litvin y asociados	Preferidas A					A-			
CONFIABLES S.G.R.	Dra. Silvia Travella	Preferidas A					A			
CRECER S.G.R.	Marcelo H. Navone	Preferidas A			A2	A-				
CREAR S.G.R.	Daniel Montiel e Ismael Gonzalez	Preferidas A	A	A				A-.ar/EST		
CUYO AVAL S.G.R.	Dr. Eduardo Fierro	Preferidas A			A2	A-				
DON MARIO S.G.R.	Pistrelli, Henry Martin & Asoc.	Preferidas A			A1+	AA				
FID AVAL S.G.R.	Dr. Carlos Alberto Vinci	Preferidas A							A1	A
FIDEM S.G.R.	Cr. Juan Pablo Barriola	Preferidas A	A+	A+						
FINTECH S.G.R.	Lisicki, Litvin y asociados	Preferidas A			A1+	AA				
GARANTIAS BIND S.G.R.	Pistrelli Henry y Asociados SRL	Preferidas A			A1	AA-				
GARANTIZAR S.G.R.	BDO	Preferidas A			A1+	AA	AAA			
INNOVA S.G.R.	Cr. Juan Pablo Barriola	Preferidas A	A+	A+						
INTEGRA PYMES S.G.R.	Bértora y Asoc. S.R.L.	Preferidas A			A2	BBB+				
INTERVALES S.G.R.	Iglesias y Escobar S.R.L.	Preferidas A	D	D						
INTERGARANTIAS S.G.R.	Jose Luis Serpa	Preferidas A								
MILLS S.G.R.	Martinez de Orta & Asociados	Preferidas A					AA-			
MOVIL S.G.R.	Bourgeat Cardinale Quintian & Asociados	Preferidas A	AA-	A+						
NEUQUEN PYMES S.G.R.	Bértora y Asoc. S.R.L.	Preferidas A	A+	A						
POTENCIAR S.G.R.	Estudio Piccardo & Cia	Preferidas A	AA	AA-				AA.ar/EST		
PROMOVER S.G.R.	Estudio Piccardo & Cia	Preferidas A						BBB.ar/POS		
PYME AVAL S.G.R.	Dr. José Luis Serpa	Preferidas A						BBB.ar/POS		
RESILIENCIA S.G.R.	Bértora y Asoc. S.R.L.	Preferidas A					AA-			
RIG AVALES S.G.R.	Bértora y Asoc. S.R.L.	Preferidas A	A+	A+						
SOLIDUM S.G.R.	Felcaro, Roldan Y Asociados	Preferidas A			A2	A				
TREND S.G.R.	La Vista Casal S.A.	Preferidas A	A+	A+						
UNION S.G.R.	Bértora y Asoc. S.R.L.	Preferidas A	AA-	A+						

Muchas gracias



Ministerio de Economía
Argentina

Secretaría de Industria
y Desarrollo Productivo