

Informe Septiembre 2020

Sistema de Sociedades de Garantía Recíproca en Argentina

Dirección del Régimen de Sociedades de Garantía Recíproca
Subsecretaría de Financiamiento y Competitividad PyME
Secretaría de la Pequeña y Mediana Empresa y de los Emprendedores



Ministerio de
Desarrollo Productivo
Argentina

2 | Información General

1.

Se encuentran autorizadas a funcionar un total de:

- 45 SGR 's
- 4 Fondos de Afectación específica.

2.

Las SGR se rigen por:

- Ley 24.467 y sus modificatorias.
- Decreto N° 699-2018.
- Resolución N° 455/2018 y sus modificatorias.

3.

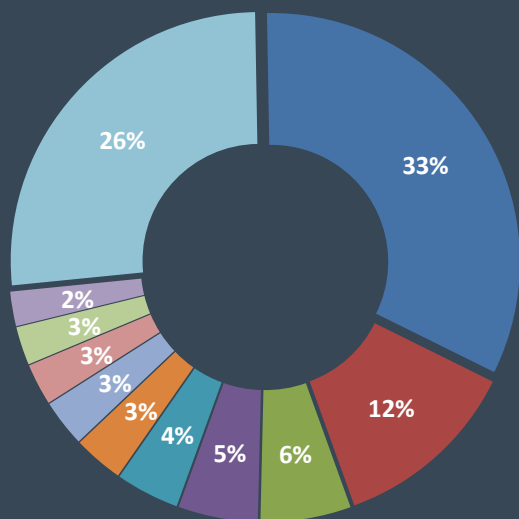
En 2020 no se autorizó a funcionar a ninguna nueva SGR.

4.

El 31/03/20 se firmó el decreto 326/20 que modifica al artículo 72 de la Ley 24.467 que habilita la emisión de avales digitales.

Fondos de Riesgo

Autorizado, Computable, Valor de Mercado y Disponible

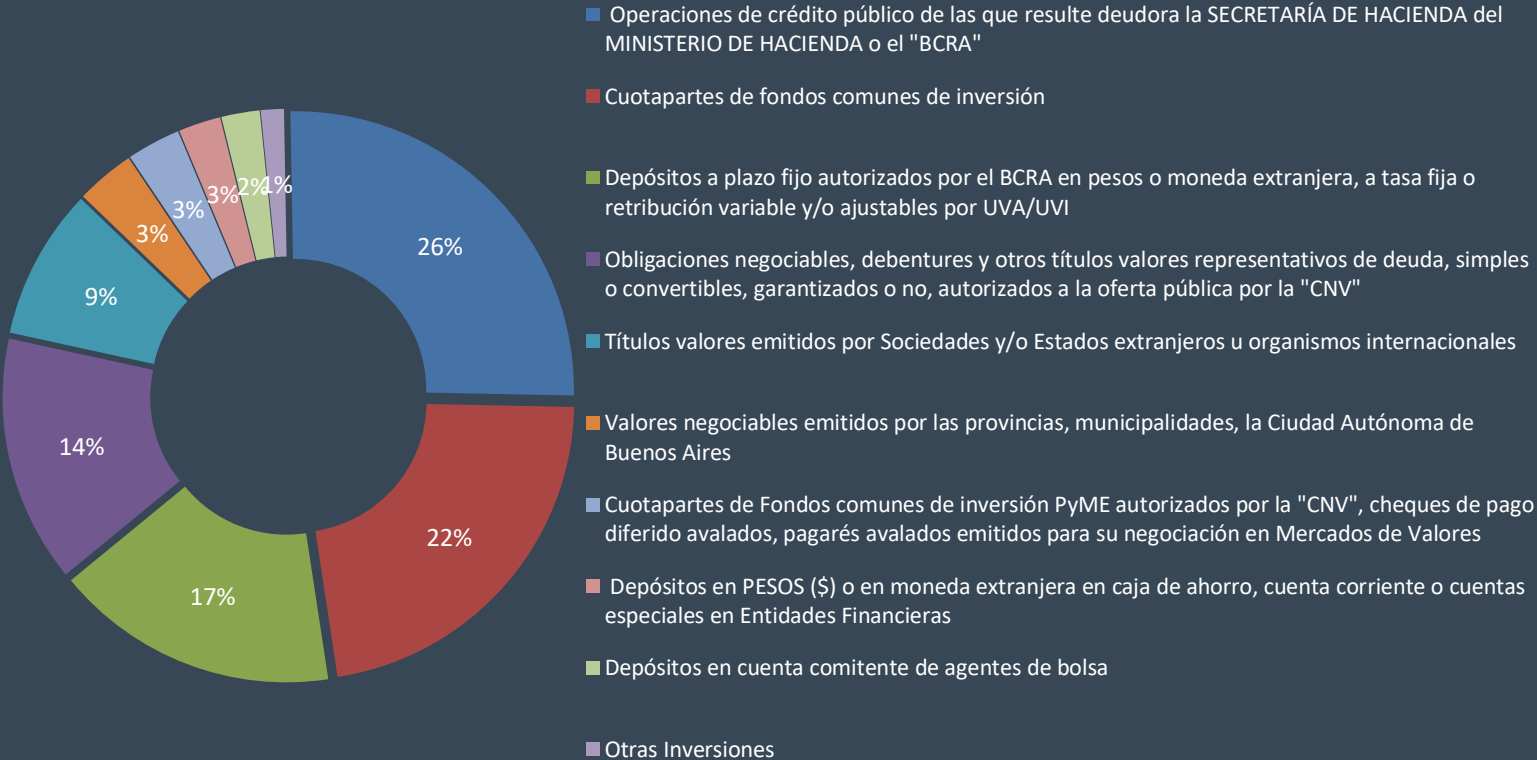


- (*) Resulta de aplicación lo previsto en el artículo 23 punto 2 de la Resolución 455 /2018 y sus modificatorias.
- La desgravación impositiva se calcula a partir del FDR Computable.

SGR	AUTORIZADO	COMPUTABLE	VALOR DE MERCADO	DISPONIBLE
ACINDAR PYMES S.G.R.	\$ 6.000.000.000	\$ 4.507.127.780	\$ 4.343.396.380	\$ 3.874.564.748
AFFIDAVIT S.G.R.	\$ 400.000.000	\$ 248.415.181	\$ 298.085.528	\$ 245.796.653
AFIANZAR S.G.R.	\$ 400.000.000	\$ 140.374.754	\$ 178.635.564	\$ 139.538.959
AGROAVAL S.G.R.	\$ 1.000.000.000	\$ 1.000.000.000	\$ 1.451.952.901	\$ 997.747.219
ALIANZA S.G.R.	\$ 400.000.000	\$ 80.415.077	\$ 105.442.121	\$ 80.415.077
AMERICANA DE AVALES S.G.R.	\$ 400.000.000	\$ 258.574.460	\$ 341.413.130	\$ 246.284.183
ARGENPYMES S.G.R.	\$ 2.250.000.000	\$ 2.176.200.000	\$ 2.221.871.709	\$ 2.107.022.075
AVAL AR S.G.R.	\$ 400.000.000	\$ 313.585.415	\$ 289.542.748	\$ 235.658.540
AVAL FEDERAL S.G.R.	\$ 766.195.438	\$ 754.426.818	\$ 807.853.996	\$ 697.941.534
AVAL FERTIL S.G.R.	\$ 750.000.000	\$ 529.150.000	\$ 617.125.719	\$ 497.031.646
AVAL GANADERO S.G.R.	\$ 598.471.906	\$ 598.471.906	\$ 816.678.852	\$ 596.357.911
AVAL RURAL S.G.R.	\$ 903.742.521	\$ 923.322.812	\$ 1.080.994.591	\$ 889.776.404
AVALES DEL CENTRO S.G.R.	\$ 400.000.000	\$ 260.120.223	\$ 394.277.034	\$ 240.562.046
AVALUAR S.G.R.	\$ 400.000.000	\$ 327.607.943	\$ 342.044.627	\$ 315.179.813
ALFA PYME S.G.R.	\$ 852.194.956	\$ 831.883.490	\$ 1.206.134.193	\$ 786.411.121
CAMPO AVAL S.G.R.	\$ 650.000.000	\$ 650.525.000	\$ 934.102.929	\$ 626.572.287
CARDINAL S.G.R. (*)	\$ 400.000.000	\$ 203.549.290	\$ 161.153.600	\$ 79.216.601
CONAVAL S.G.R.	\$ 400.000.000	\$ 93.000.000	\$ 121.269.852	\$ 90.957.436
CONFEDERAR NEA S.G.R.	\$ 400.000.000	\$ 140.185.750	\$ 117.957.607	\$ 80.765.421
CONFIABLES S.G.R.	\$ 400.000.000	\$ 80.000.000	\$ 56.819.774	\$ 79.932.792
CRECER S.G.R.	\$ 750.000.000	\$ 727.750.000	\$ 691.050.039	\$ 710.037.205
CREDITO ARGENTINO S.G.R	\$ 400.000.000	\$ 146.141.176	\$ 126.308.424	\$ 146.141.176
CUYO AVAL S.G.R.	\$ 665.938.621	\$ 665.938.621	\$ 661.300.979	\$ 551.087.216
DON MARIO S.G.R.	\$ 1.915.566.665	\$ 1.915.318.435	\$ 2.181.532.955	\$ 1.893.541.519
FIDEM S.G.R.	\$ 400.000.000	\$ 80.626.500	\$ 84.580.420	\$ 80.626.500
FIDUS S.G.R.	\$ 400.000.000	\$ 86.000.000	\$ 87.173.329	\$ 81.702.678
FINTECH S.G.R.	\$ 400.000.000	\$ 199.980.000	\$ 116.711.660	\$ 199.980.000
GARANTIAS BIND S.G.R.	\$ 1.530.000.000	\$ 1.530.000.000	\$ 1.709.542.248	\$ 1.491.316.096
GARANTIZAR S.G.R.	\$ 13.000.000.000	\$ 12.060.181.704	\$ 14.893.710.627	\$ 10.512.217.126
INNOVA S.G.R.	\$ 400.000.000	\$ 98.099.945	\$ 114.839.102	\$ 98.099.945
INTEGRA PYMES S.G.R.	\$ 400.000.000	\$ 215.480.428	\$ 225.781.023	\$ 185.212.100
INTERAVALES S.G.R.	\$ 400.000.000	\$ 221.798.790	\$ 182.750.168	\$ 155.658.995
INTERGARANTIAS S.G.R.	\$ 1.200.000.000	\$ 1.200.000.000	\$ 1.558.289.701	\$ 1.177.854.456
LOS GROBO S.G.R.	\$ 1.500.000.000	\$ 652.219.800	\$ 43.702.391	\$ 442.893.809
MILLS S.G.R.	\$ 400.000.000	\$ 110.608.976	\$ 106.462.235	\$ 110.608.976
MOVIL S.G.R.	\$ 400.000.000	\$ 185.421.000	\$ 166.726.277	\$ 184.643.000
NEUQUEN PYMES S.G.R.	\$ 400.000.000	\$ 38.741.962	\$ 37.684.204	\$ 38.741.962
POTENCIAR S.G.R.	\$ 1.700.000.000	\$ 1.129.320.025	\$ 1.313.811.616	\$ 1.092.824.474
PURO AVAL S.G.R.	\$ 400.000.000	\$ -	\$ -	\$ -
PYME AVAL S.G.R.	\$ 800.000.000	\$ 800.000.000	\$ 965.888.866	\$ 769.622.108
RESILIENCIA S.G.R.	\$ 400.000.000	\$ 202.447.728	\$ 237.349.619	\$ 200.885.670
RIG AVALES S.G.R.	\$ 400.000.000	\$ 70.690.132	\$ 88.150.646	\$ 70.690.132
SOLIDUM S.G.R.	\$ 400.000.000	\$ 222.200.000	\$ 275.971.371	\$ 196.643.978
UNION S.G.R.	\$ 400.000.000	\$ 210.065.645	\$ 296.286.970	\$ 208.360.115
VINCULOS S.G.R.	\$ 400.000.000	\$ 120.180.000	\$ 179.163.816	\$ 102.707.773
TOTAL	\$ 47.632.110.107	\$ 37.006.146.764	\$ 41.909.214.341	\$ 33.451.396.269

Inversiones

Aperturado por tipo y moneda



Otras inversiones:

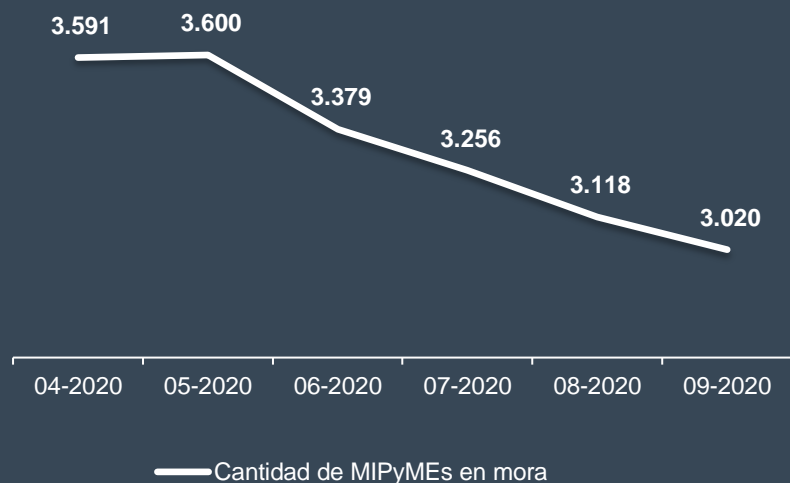
- ✓ Acciones de Sociedades Anónimas legalmente constituidas en el país, mixtas o privadas o contratos de futuros y opciones. (0,6%)
- ✓ Cauciones bursátiles, operaciones financieras de préstamo con garantía de títulos valores (0,2%)
- ✓ Títulos valores, sean títulos de deuda, certificados de participación o títulos mixtos, emitidos por fideicomisos financieros autorizados por la "CNV"(0,3%)

SGR	DOLARES	PESOS
ACINDAR PYMES S.G.R.	46%	54%
AFFIDAVIT S.G.R.	70%	30%
AFIANZAR S.G.R.	71%	29%
AGROVAL S.G.R.	89%	11%
ALIANZA S.G.R.	90%	10%
AMERICANA DE AVALES S.G.R.	45%	55%
ARGENPYMES S.G.R.	54%	46%
AVAL AR S.G.R.	87%	13%
AVAL FEDERAL S.G.R.	89%	11%
AVAL FERTIL S.G.R.	66%	34%
AVAL GANADERO S.G.R.	59%	41%
AVAL RURAL S.G.R.	77%	23%
AVALES DEL CENTRO S.G.R.	74%	26%
AVALUAR S.G.R.	32%	68%
ALFA PYME S.G.R.	79%	21%
CAMPO AVAL S.G.R.	72%	28%
CARDINAL S.G.R.	-2%	102%
CONAVAL S.G.R.	0%	100%
CONFEDERAR NEA S.G.R.	54%	46%
CONFIABLES S.G.R.	71%	29%
CRECER S.G.R.	63%	37%
CREDITO ARGENTINO S.G.R.	26%	74%
CUYO AVAL S.G.R.	39%	61%
DON MARIO S.G.R.	86%	14%
FIDEM S.G.R.	87%	13%
FIDUS S.G.R.	92%	8%
FINTECH S.G.R.	88%	12%
GARANTIAS BIND S.G.R.	84%	16%
GARANTIZAR S.G.R.	47%	53%
INNOVA S.G.R.	75%	25%
INTEGRA PYMES S.G.R.	60%	40%
INTERAVALES S.G.R.	95%	5%
INTERGARANTIAS S.G.R.	67%	33%
LOS GROBO S.G.R.	48%	52%
MILLS S.G.R.	77%	23%
MOVIL S.G.R.	92%	8%
NEUQUEN PYMES S.G.R.	22%	78%
POTENCIAR S.G.R.	57%	43%
PURO AVAL SG.R.	0%	0%
PYME AVAL S.G.R.	83%	17%
RESILIENCIA S.G.R.	62%	38%
RIG AVALES S.G.R.	64%	36%
SOLIDUM S.G.R.	47%	53%
UNION S.G.R.	56%	44%
VINCULOS S.G.R.	54%	46%
TOTAL SISTEMA	60%	40%

Mora

Mora con y sin deuda proporcional
asignada

Cantidad de garantías y MIPyMEs en mora



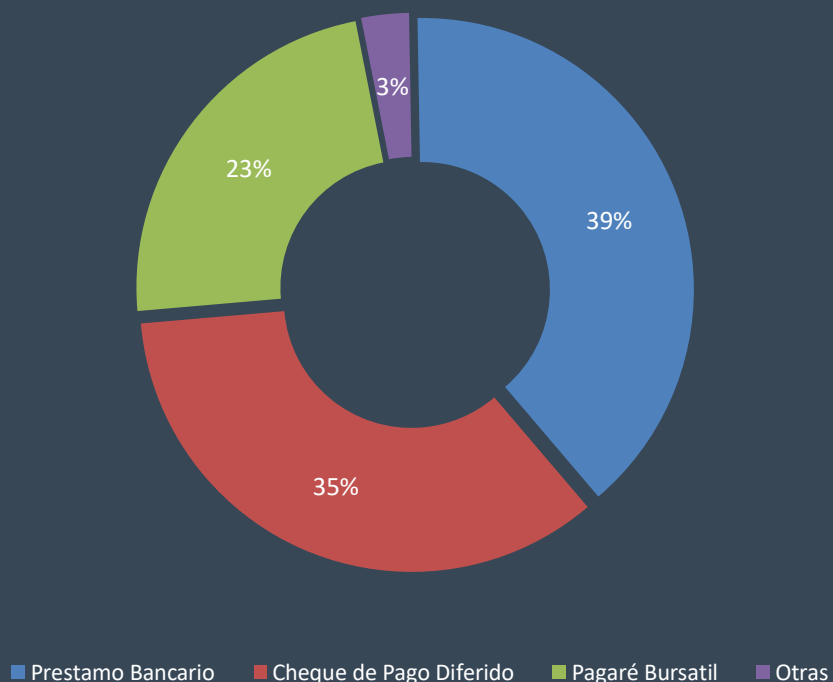
- El **monto de mora** es el total informado en el anexo G (ex 13) del Régimen Informativo.

- La **deuda proporcional** es el pasivo que se le asigna al socio protector (emitiendo un certificado de crédito) a la hora de retirar su aporte del FDR. Según lo establecido en el artículo 28 de la Resolución 455/2018 y sus modificatorias.

SGR	MORA	MORA SIN DEUDA PROP	CANTIDAD DE GTIAS EN MORA	CANTIDAD DE PYMES EN MORA
ACINDAR PYMES S.G.R.	\$ 1.176.192.830	\$ 712.166.203	3.753	436
AFFIDAVIT S.G.R.	\$ 16.281.703	\$ 2.618.529	62	9
AFIANZAR S.G.R.	\$ 1.008.296	\$ 967.917	11	5
AGROAVAL S.G.R.	\$ 3.259.413	\$ 1.160.851	2	2
ALIANZA S.G.R.	\$ -	\$ -	-	-
AMERICANA DE AVALES S.G.R.	\$ 15.524.997	\$ 12.290.277	65	13
ARGENPYMES S.G.R.	\$ 137.786.905	\$ 93.873.583	343	68
AVAL AR S.G.R.	\$ 104.938.257	\$ 97.798.029	216	42
AVAL FEDERAL S.G.R.	\$ 210.162.830	\$ 94.096.684	809	122
AVAL FERTIL S.G.R.	\$ 97.334.829	\$ 53.096.915	243	39
AVAL GANADERO S.G.R.	\$ 5.365.331	\$ 4.390.130	7	6
AVAL RURAL S.G.R.	\$ 93.269.801	\$ 33.546.408	364	50
AVALES DEL CENTRO S.G.R.	\$ 25.825.417	\$ 19.558.178	149	21
AVALUAR S.G.R.	\$ 23.911.623	\$ 13.012.210	126	15
ALFA PYME S.G.R.	\$ 85.845.664	\$ 45.624.895	127	42
CAMPO AVAL S.G.R.	\$ 41.957.985	\$ 25.731.650	128	16
CARDINAL S.G.R.	\$ 471.630.953	\$ 383.365.401	1.188	101
CONAVAL S.G.R.	\$ 2.042.564	\$ 2.042.564	6	1
CONFEDERAR NEA S.G.R.	\$ 65.844.469	\$ 59.655.085	405	34
CONFIABLES S.G.R.	\$ 67.208	\$ 67.208	1	1
CRECER S.G.R.	\$ 43.617.839	\$ 19.681.421	166	31
CREDITO ARGENTINO S.G.R.	\$ -	\$ -	-	-
CUYO AVAL S.G.R.	\$ 200.590.458	\$ 143.656.996	583	56
DON MARIO S.G.R.	\$ 21.776.916	\$ 18.296.289	14	10
FIDEM S.G.R.	\$ -	\$ -	-	-
FIDUS S.G.R.	\$ 11.023.557	\$ 4.065.479	82	25
FINTECH S.G.R.	\$ -	\$ -	-	-
GARANTIAS BIND S.G.R.	\$ 108.366.712	\$ 56.139.712	456	48
GARANTIZAR S.G.R.	\$ 2.579.940.963	\$ 1.547.964.578	5.726	2.433
INNOVA S.G.R.	\$ -	\$ -	-	-
INTEGRA PYMES S.G.R.	\$ 57.259.435	\$ 30.266.229	277	27
INTERAVALES S.G.R.	\$ 88.942.738	\$ 84.826.042	170	20
INTERGARANTIAS S.G.R.	\$ 22.193.407	\$ 22.193.407	60	5
LOS GROBO S.G.R.	\$ 1.249.173.173	\$ 651.514.016	1.101	105
MILLS S.G.R.	\$ -	\$ -	-	-
MOVIL S.G.R.	\$ 778.000	\$ 778.000	3	1
NEUQUEN PYMES S.G.R.	\$ -	\$ -	-	-
POTENCIAR S.G.R.	\$ 28.864.096	\$ 27.684.670	75	12
PURO AVAL SG.R.	\$ -	\$ -	-	-
PYME AVAL S.G.R.	\$ 33.757.393	\$ 33.757.393	155	14
RESILIENCIA S.G.R.	\$ 1.579.598	\$ 1.562.058	10	4
RIG AVALES S.G.R.	\$ -	\$ -	-	-
SOLIDUM S.G.R.	\$ 46.444.627	\$ 31.456.127	188	23
UNION S.G.R.	\$ 17.240.218	\$ 11.200.067	66	11
VINCULOS S.G.R.	\$ 19.681.863	\$ 18.058.117	86	20
SUMA TOTAL SISTEMA (*)	\$ 7.109.482.067	\$ 4.358.163.318	17.223	3.020

Distribución Mora: tipo de garantía

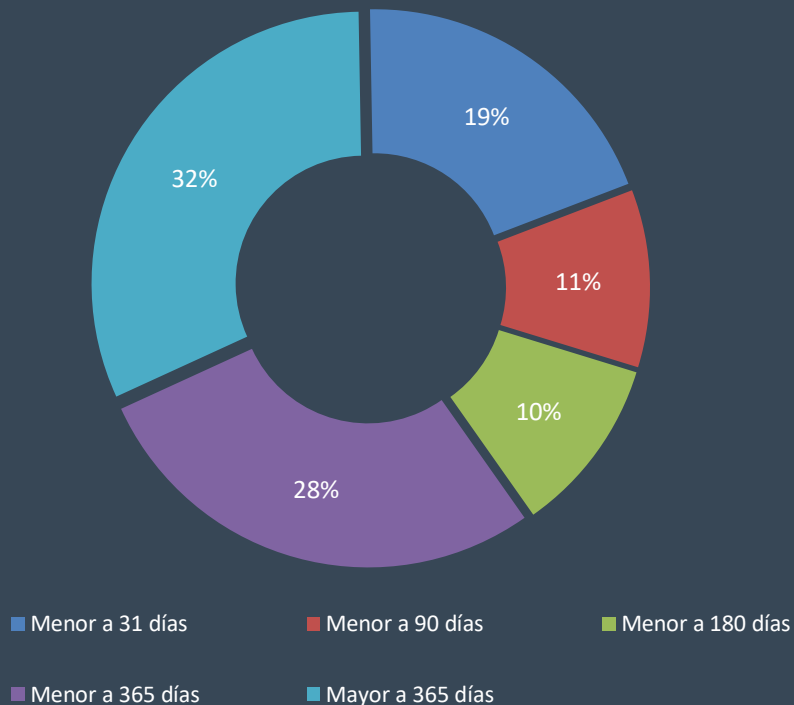
Promedio de mora total sistema



SGR	Prestamo Bancario	Cheque de Pago Diferido	Pagaré Bursatil	Otras
ACINDAR PYMES S.G.R.	43%	41%	14%	1%
AFFIDAVIT S.G.R.	0%	100%	0%	0%
AFIANZAR S.G.R.	25%	0%	75%	0%
AGROAVAL S.G.R.	64%	36%	0%	0%
ALIANZA S.G.R.	0%	0%	0%	0%
AMERICANA DE AVALES S.G.R.	0%	88%	12%	0%
ARGENPYMES S.G.R.	32%	49%	18%	1%
AVAL AR S.G.R.	0%	43%	57%	0%
AVAL FEDERAL S.G.R.	20%	52%	28%	0%
AVAL FERTIL S.G.R.	3%	56%	42%	0%
AVAL GANADERO S.G.R.	22%	14%	64%	0%
AVAL RURAL S.G.R.	10%	72%	18%	0%
AVALES DEL CENTRO S.G.R.	48%	51%	2%	0%
AVALUAR S.G.R.	0%	83%	17%	0%
ALFA PYME S.G.R.	8%	79%	13%	0%
CAMPO AVAL S.G.R.	0%	93%	7%	0%
CARDINAL S.G.R.	5%	51%	41%	3%
CONAVAL S.G.R.	0%	100%	0%	0%
CONFEDERAR NEA S.G.R.	8%	92%	0%	0%
CONFIABLES S.G.R.	100%	0%	0%	0%
CRECER S.G.R.	2%	64%	34%	0%
CREDITO ARGENTINO S.G.R.	0%	0%	0%	0%
CUYO AVAL S.G.R.	19%	61%	17%	2%
DON MARIO S.G.R.	22%	46%	32%	0%
FIDEM S.G.R.	0%	0%	0%	0%
FIDUS S.G.R.	3%	68%	26%	3%
FINTECH S.G.R.	0%	0%	0%	0%
GARANTIAS BIND S.G.R.	26%	50%	9%	15%
GARANTIZAR S.G.R.	75%	11%	8%	5%
INNOVA S.G.R.	0%	0%	0%	0%
INTEGRA PYMES S.G.R.	2%	77%	21%	0%
INTERAVALES S.G.R.	0%	42%	58%	0%
INTERGARANTIAS S.G.R.	11%	84%	5%	0%
LOS GROBO S.G.R.	7%	39%	54%	0%
MILLS S.G.R.	0%	0%	0%	0%
MOVIL S.G.R.	0%	100%	0%	0%
NEUQUEN PYMES S.G.R.	0%	0%	0%	0%
POTENCIAR S.G.R.	4%	22%	74%	0%
PURO AVAL SG.R.	0%	0%	0%	0%
PYME AVAL S.G.R.	3%	56%	25%	16%
RESILIENCIA S.G.R.	0%	100%	0%	0%
RIG AVALES S.G.R.	0%	0%	0%	0%
SOLIDUM S.G.R.	0%	58%	39%	3%
UNION S.G.R.	23%	56%	21%	0%
VINCULOS S.G.R.	8%	77%	15%	0%
TOTAL SISTEMA	39%	35%	23%	3%

7 | Distribución Mora: antigüedad

Promedio de antigüedad de mora total sistema



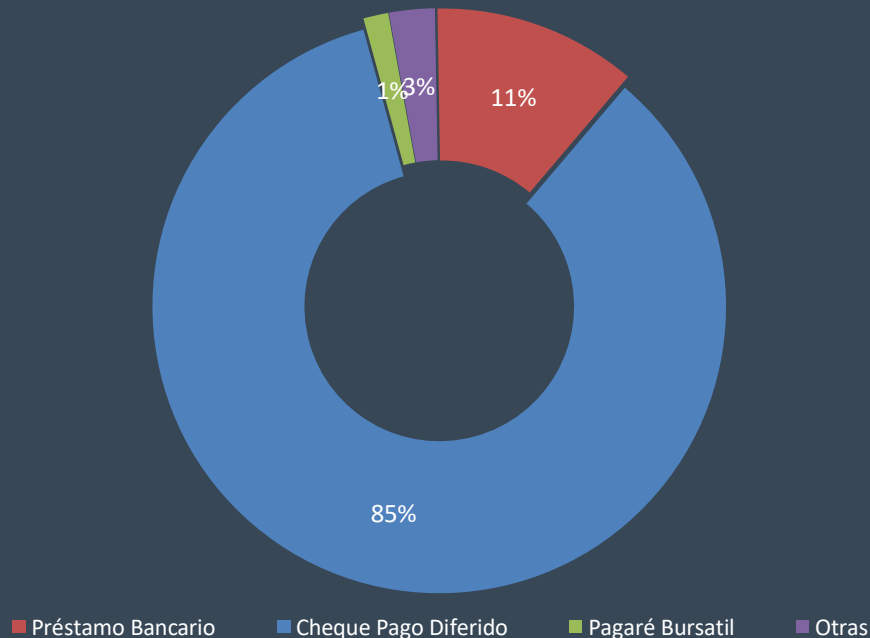
SGR	Menor a 31 días	Menor a 90 días	Menor a 180 días	Menor a 365 días	Mayor a 365 días
ACINDAR PYMES S.G.R.	2%	5%	11%	29%	52%
AFFIDAVIT S.G.R.	2%	0%	0%	3%	95%
AFIANZAR S.G.R.	65%	0%	13%	22%	0%
AGROAVAL S.G.R.	0%	0%	0%	0%	100%
ALIANZA S.G.R.	0%	0%	0%	0%	0%
AMERICANA DE AVALES S.G.R.	15%	13%	15%	18%	39%
ARGENPYMES S.G.R.	3%	7%	10%	31%	49%
AVAL AR S.G.R.	2%	25%	18%	39%	16%
AVAL FEDERAL S.G.R.	3%	3%	3%	27%	64%
AVAL FERTIL S.G.R.	0%	26%	1%	28%	45%
AVAL GANADERO S.G.R.	23%	1%	4%	73%	0%
AVAL RURAL S.G.R.	0%	0%	14%	8%	79%
AVALES DEL CENTRO S.G.R.	7%	4%	5%	30%	53%
AVALUAR S.G.R.	9%	8%	17%	23%	44%
ALFA PYME S.G.R.	2%	30%	11%	6%	51%
CAMPO AVAL S.G.R.	6%	11%	14%	22%	47%
CARDINAL S.G.R.	0%	14%	39%	21%	26%
CONAVAL S.G.R.	0%	0%	100%	0%	0%
CONFEDERAR NEA S.G.R.	14%	15%	16%	42%	13%
CONFIABLES S.G.R.	0%	0%	0%	100%	0%
CRECER S.G.R.	17%	0%	5%	11%	67%
CREDITO ARGENTINO S.G.R.	0%	0%	0%	0%	0%
CUYO AVAL S.G.R.	7%	7%	9%	40%	38%
DON MARIO S.G.R.	76%	7%	9%	9%	0%
FIDEM S.G.R.	0%	0%	0%	0%	0%
FIDUS S.G.R.	0%	6%	0%	14%	80%
FINTECH S.G.R.	0%	0%	0%	0%	0%
GARANTIAS BIND S.G.R.	2%	64%	14%	13%	7%
GARANTIZAR S.G.R.	47%	13%	4%	29%	6%
INNOVA S.G.R.	0%	0%	0%	0%	0%
INTEGRA PYMES S.G.R.	2%	7%	9%	18%	65%
INTERVALES S.G.R.	28%	32%	35%	3%	1%
INTERGARANTIAS S.G.R.	9%	1%	20%	54%	16%
LOS GROBO S.G.R.	3%	2%	10%	29%	56%
MILLS S.G.R.	0%	0%	0%	0%	0%
MOVIL S.G.R.	29%	71%	0%	0%	0%
NEUQUEN PYMES S.G.R.	0%	0%	0%	0%	0%
POTENCIAR S.G.R.	2%	16%	26%	37%	19%
PURO AVAL SG.R.	0%	0%	0%	0%	0%
PYME AVAL S.G.R.	20%	23%	11%	9%	37%
RESILIENCIA S.G.R.	26%	19%	55%	0%	0%
RIG AVALES S.G.R.	0%	0%	0%	0%	0%
SOLIDUM S.G.R.	6%	12%	15%	47%	20%
UNION S.G.R.	2%	0%	0%	53%	45%
VINCULOS S.G.R.	20%	14%	18%	39%	9%
TOTAL SISTEMA	19%	11%	10%	28%	32%

Garantías otorgadas: 2019 YTD VS 2020 YTD

SGR	Garantias otorgadas 2019 YTD		Garantias otorgadas 2020 YTD		sep-20	
	MONTO	CANTIDAD	MONTO	CANTIDAD	MONTO	CANTIDAD
ACINDAR PYMES S.G.R.	\$ 7.680.665.826	30.553	\$ 10.451.357.431	15.622	\$ 1.620.094.470	1.450
AFFIDAVIT S.G.R.	\$ 421.485.754	1.143	\$ 904.090.055	1.550	\$ 133.106.345	166
AFIANZAR S.G.R.	\$ 125.000.438	495	\$ 376.599.316	331	\$ 12.526.200	22
AGROAVAL S.G.R.	\$ 2.361.857.758	1.121	\$ 3.729.999.902	1.048	\$ 72.536.950	21
ALIANZA S.G.R.	\$ 4.154.938	36	\$ 150.791.279	541	\$ 19.088.395	100
AMERICANA DE AVALES S.G.R.	\$ 212.703.155	319	\$ 190.052.985	279	\$ 16.000.000	24
ARGENPYMES S.G.R.	\$ 2.268.334.891	7.061	\$ 5.639.373.495	8.074	\$ 657.391.443	1.129
AVAL AR S.G.R.	\$ 727.565.501	1.531	\$ 696.460.152	1.060	\$ 60.993.166	85
AVAL FEDERAL S.G.R.	\$ 2.892.884.498	8.861	\$ 1.686.463.099	2.264	\$ 274.003.055	291
AVAL FERTIL S.G.R.	\$ 974.439.609	1.859	\$ 1.729.632.083	2.558	\$ 237.456.028	305
AVAL GANADERO S.G.R.	\$ 836.806.463	1.983	\$ 1.748.577.584	2.359	\$ 51.535.780	261
AVAL RURAL S.G.R.	\$ 1.423.905.078	2.274	\$ 3.648.652.049	2.893	\$ 294.914.094	233
AVALES DEL CENTRO S.G.R.	\$ 719.910.169	3.679	\$ 681.420.425	2.648	\$ 76.801.180	242
AVALUAR S.G.R.	\$ 671.462.995	4.575	\$ 560.244.540	1.894	\$ 78.639.806	183
ALFA PYME S.G.R.	\$ 2.289.496.237	4.003	\$ 1.255.508.138	1.051	\$ 57.245.000	65
CAMPO AVAL S.G.R.	\$ 791.242.287	1.887	\$ 2.335.285.271	2.584	\$ 102.501.504	102
CARDINAL S.G.R.	\$ 1.670.472.933	6.415	\$ 175.344.153	322	\$ -	-
CONAVAL S.G.R.	\$ -	-	\$ 237.056.459	172	\$ 37.955.000	35
CONFEDERAR NEA S.G.R.	\$ 233.831.295	1.036	\$ 157.385.123	558	\$ 19.211.000	57
CONFIABLES S.G.R.	\$ 1.383.000	2	\$ 10.540.000	39	\$ -	-
CRECER S.G.R.	\$ 1.293.784.710	3.130	\$ 2.835.390.332	6.243	\$ 381.082.192	605
CREDITO ARGENTINO S.G.R	\$ 7.300.000	17	\$ 39.350.000	60	\$ 18.050.000	23
CUYO AVAL S.G.R.	\$ 2.224.319.774	5.518	\$ 2.044.005.999	2.998	\$ 302.786.453	310
DON MARIO S.G.R.	\$ 2.361.440.417	2.542	\$ 6.769.189.294	4.748	\$ 545.332.379	443
FIDEM S.G.R.	\$ -	-	\$ 27.802.704	56	\$ 11.000.000	12
FIDUS S.G.R.	\$ 187.117.337	698	\$ 359.205.717	850	\$ 56.088.111	134
FINTECH S.G.R.	\$ -	-	\$ 218.986.116	161	\$ 218.986.116	156
GARANTIAS BIND S.G.R.	\$ 2.036.744.747	6.374	\$ 5.577.019.787	6.536	\$ 546.581.475	482
GARANTIZAR S.G.R.	\$ 16.310.322.104	76.150	\$ 23.594.923.424	59.333	\$ 2.614.738.369	4.182
INNOVA S.G.R.	\$ 16.000	1	\$ 314.249.656	1.062	\$ 43.771.793	126
INTEGRA PYMES S.G.R.	\$ 525.357.133	3.537	\$ 696.385.093	1.970	\$ 83.103.085	200
INTERAVALES S.G.R.	\$ 769.577.262	1.136	\$ 700.816.889	913	\$ 64.249.195	93
INTERGARANTIAS S.G.R.	\$ 5.364.358.917	9.498	\$ 9.182.090.377	10.869	\$ 1.122.922.469	1.185
LOS GROBO S.G.R.	\$ 414.118.468	605	\$ 158.250.210	80	\$ -	-
MILLS S.G.R.	\$ -	-	\$ 387.891.711	380	\$ 39.456.359	150
MOVIL S.G.R.	\$ -	-	\$ 320.416.283	1.059	\$ 107.711.654	268
NEUQUEN PYMES S.G.R.	\$ -	-	\$ 12.867.000	29	\$ 11.960.000	19
POTENCIAR S.G.R.	\$ 957.483.617	3.509	\$ 2.918.042.569	3.639	\$ 287.447.332	407
PURO AVAL SG.R.	\$ -	-	\$ -	-	\$ -	-
PYME AVAL S.G.R.	\$ 1.828.159.992	4.937	\$ 2.735.054.126	4.799	\$ 200.252.992	320
RESILIENCIA S.G.R.	\$ 71.825.547	330	\$ 617.973.314	1.554	\$ 61.753.250	122
RIG AVALES S.G.R.	\$ 9.468.770	38	\$ 87.644.971	251	\$ 9.118.823	27
SOLIDUM S.G.R.	\$ 351.470.908	1.506	\$ 395.080.163	1.014	\$ 85.902.242	216
UNION S.G.R.	\$ 673.586.339	3.341	\$ 690.396.761	1.874	\$ 51.873.144	93
VINCULOS S.G.R.	\$ 376.396.137	1.668	\$ 349.563.147	1.041	\$ 23.054.996	60
TOTAL	\$ 62.070.451.004	203.368	\$ 97.397.429.180	159.366	\$ 10.709.221.844	14.404

Garantías otorgadas 2020 YTD: Por tipo

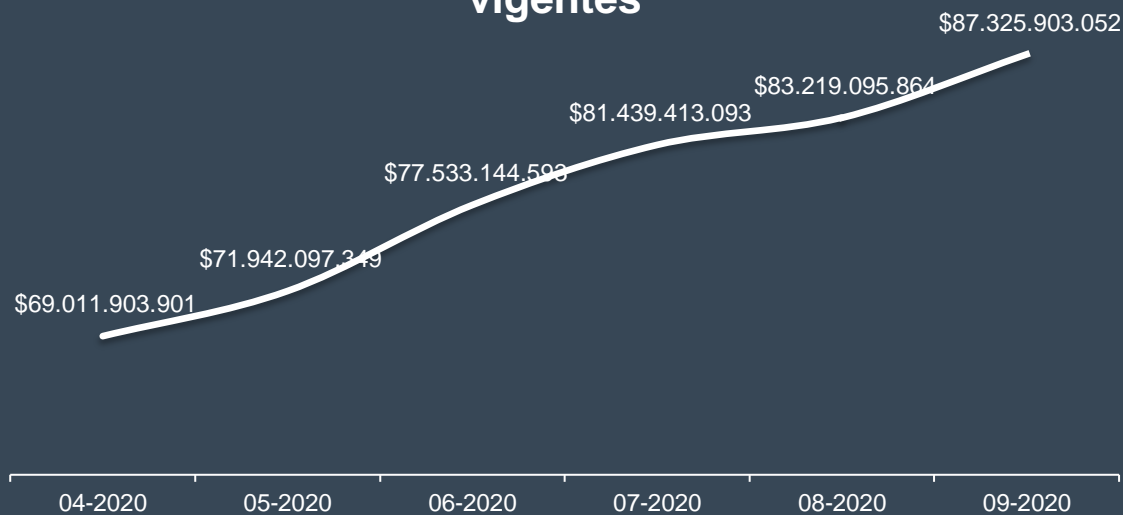
Promedio del tipo de garantías otorgadas total sistema



SGR	Préstamo Bancario	Cheque Pago Diferido	Pagaré Bursatil	Otras
ACINDAR PYMES S.G.R.	7%	84%	0%	10%
AFFIDAVIT S.G.R.	5%	95%	0%	0%
AFIANZAR S.G.R.	0%	97%	3%	0%
AGROAVAL S.G.R.	1%	99%	0%	0%
ALIANZA S.G.R.	3%	97%	0%	0%
AMERICANA DE AVALES S.G.R.	0%	100%	0%	0%
ARGENPYMES S.G.R.	4%	93%	3%	0%
AVAL AR S.G.R.	5%	89%	6%	0%
AVAL FEDERAL S.G.R.	12%	84%	2%	1%
AVAL FERTIL S.G.R.	1%	88%	11%	0%
AVAL GANADERO S.G.R.	0%	81%	19%	0%
AVAL RURAL S.G.R.	0%	83%	0%	0%
AVALES DEL CENTRO S.G.R.	2%	98%	0%	0%
AVALUAR S.G.R.	1%	95%	2%	2%
ALFA PYME S.G.R.	0%	88%	12%	0%
CAMPO AVAL S.G.R.	0%	98%	1%	1%
CARDINAL S.G.R.	0%	100%	0%	0%
CONAVAL S.G.R.	34%	66%	0%	0%
CONFEDERAR NEA S.G.R.	18%	83%	1%	0%
CONFIABLES S.G.R.	0%	100%	0%	0%
CRECER S.G.R.	3%	96%	1%	0%
CREDITO ARGENTINO S.G.R.	0%	100%	0%	0%
CUYO AVAL S.G.R.	35%	61%	2%	2%
DON MARIO S.G.R.	1%	99%	0%	0%
FIDEM S.G.R.	0%	100%	0%	0%
FIDUS S.G.R.	1%	75%	23%	0%
FINTECH S.G.R.	100%	0%	0%	0%
GARANTIAS BIND S.G.R.	1%	97%	1%	0%
GARANTIZAR S.G.R.	38%	59%	0%	2%
INNOVA S.G.R.	0%	100%	0%	0%
INTEGRA PYMES S.G.R.	7%	93%	1%	0%
INTERAVALES S.G.R.	0%	98%	2%	0%
INTERGARANTIAS S.G.R.	2%	98%	0%	0%
LOS GROBO S.G.R.	8%	92%	0%	0%
MILLS S.G.R.	1%	99%	0%	0%
MOVIL S.G.R.	3%	97%	0%	0%
NEUQUEN PYMES S.G.R.	0%	100%	0%	0%
POTENCIAR S.G.R.	2%	97%	1%	0%
PURO AVAL S.G.R.	0%	0%	0%	0%
PYME AVAL S.G.R.	5%	94%	0%	0%
RESILIENCIA S.G.R.	6%	91%	2%	0%
RIG AVALES S.G.R.	0%	100%	0%	0%
SOLIDUM S.G.R.	0%	86%	13%	2%
UNION S.G.R.	13%	87%	0%	0%
VINCULOS S.G.R.	3%	80%	16%	0%
TOTAL SISTEMA	12%	85%	1%	3%

Garantías vigentes

Evolución del saldo neto de garantías vigentes



-Saldo bruto de garantías vigentes:

Corresponde al Saldo de Garantías Vigentes incluyendo el saldo de las garantías reafianzadas.

-Saldo neto de garantías vigentes :

Corresponde al Saldo de Garantías Vigentes, habiendo descontado el saldo de aquellas garantías que hayan sido reafianzadas.

-% de cartera reafianzada :

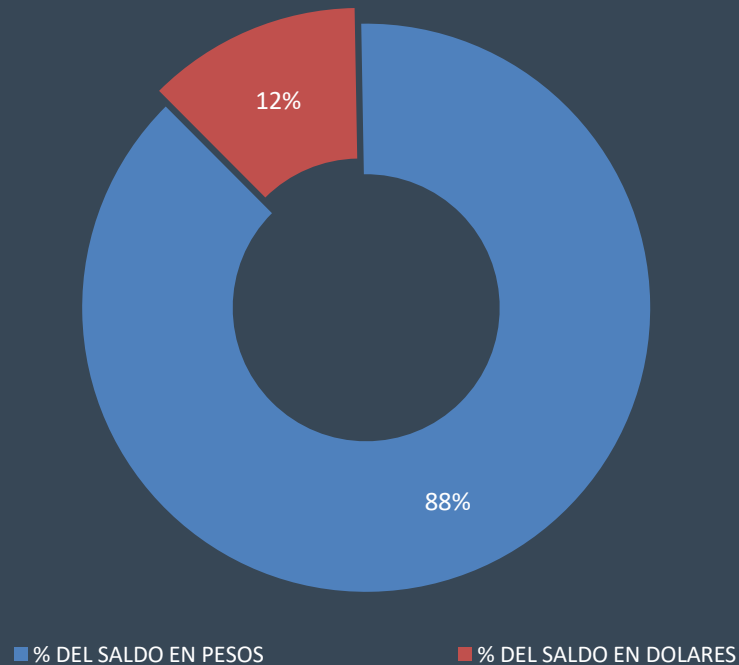
Corresponde al porcentaje de la cartera que es reafianzada por el FOGAR.

SGR	SALDO BRUTO VIGENTE	SALDO NETO VIGENTE	% CARTERA REAFIANZADA
ACINDAR PYMES S.G.R.	\$ 8.532.791.933	\$ 8.432.433.523	1,2%
AFFIDAVIT S.G.R.	\$ 636.963.714	\$ 636.963.714	
AFIANZAR S.G.R.	\$ 354.662.895	\$ 354.662.895	
AGROAVAL S.G.R.	\$ 3.915.500.688	\$ 3.915.500.688	
ALIANZA S.G.R.	\$ 67.516.954	\$ 67.516.954	
AMERICANA DE AVALES S.G.R.	\$ 84.612.535	\$ 84.612.535	
ARGENPYMES S.G.R.	\$ 3.750.965.592	\$ 3.750.965.592	
AVAL AR S.G.R.	\$ 516.631.706	\$ 516.631.706	
AVAL FEDERAL S.G.R.	\$ 1.496.800.870	\$ 1.340.934.261	10,4%
AVAL FERTIL S.G.R.	\$ 1.199.723.664	\$ 1.175.314.788	2,0%
AVAL GANADERO S.G.R.	\$ 1.947.559.996	\$ 1.947.559.996	
AVAL RURAL S.G.R.	\$ 2.851.742.112	\$ 2.799.249.202	1,8%
AVALES DEL CENTRO S.G.R.	\$ 435.093.811	\$ 435.093.811	
AVALUAR S.G.R.	\$ 328.366.119	\$ 328.366.119	
ALFA PYME S.G.R.	\$ 1.436.772.163	\$ 1.436.772.163	
CAMPO AVAL S.G.R.	\$ 2.079.533.811	\$ 2.042.438.810	1,8%
CARDINAL S.G.R.	\$ 146.129.723	\$ 146.129.723	
CONAVAL S.G.R.	\$ 152.246.384	\$ 152.246.384	
CONFEDERAR NEA S.G.R.	\$ 70.917.721	\$ 70.917.721	
CONFIABLES S.G.R.	\$ 28.485.441	\$ 28.485.441	
CRECER S.G.R.	\$ 1.687.778.855	\$ 1.671.844.597	0,9%
CREDITO ARGENTINO S.G.R	\$ 23.850.000	\$ 23.850.000	
CUYO AVAL S.G.R.	\$ 2.064.054.867	\$ 1.985.920.307	3,8%
DON MARIO S.G.R.	\$ 6.717.112.368	\$ 6.717.112.368	
FIDEM S.G.R.	\$ 27.802.704	\$ 27.802.704	
FIDUS S.G.R.	\$ 159.987.206	\$ 159.987.206	
FINTECH S.G.R.	\$ 218.986.116	\$ 218.986.116	
GARANTIAS BIND S.G.R.	\$ 3.022.485.936	\$ 2.935.159.271	2,9%
GARANTIZAR S.G.R.	\$ 33.019.171.432	\$ 32.822.877.781	0,6%
INNOVA S.G.R.	\$ 225.065.169	\$ 225.065.169	
INTEGRA PYMES S.G.R.	\$ 409.951.141	\$ 409.951.141	
INTERAVALES S.G.R.	\$ 336.800.471	\$ 336.800.471	
INTERGARANTIAS S.G.R.	\$ 4.215.685.872	\$ 3.916.854.571	7,1%
LOS GROBO S.G.R.	\$ 704.248.552	\$ 704.248.552	
MILLS S.G.R.	\$ 104.794.795	\$ 104.794.795	
MOVIL S.G.R.	\$ 234.207.541	\$ 234.207.541	
NEUQUEN PYMES S.G.R.	\$ 12.035.000	\$ 12.035.000	
POTENCIAR S.G.R.	\$ 2.439.696.645	\$ 2.426.236.862	0,6%
PURO AVAL SG.R.	\$ -	\$ -	
PYME AVAL S.G.R.	\$ 1.433.848.315	\$ 1.422.553.120	0,8%
RESILIENCIA S.G.R.	\$ 306.057.890	\$ 302.719.005	1,1%
RIG AVALES S.G.R.	\$ 50.843.372	\$ 50.843.372	
SOLIDUM S.G.R.	\$ 296.227.171	\$ 296.227.171	
UNION S.G.R.	\$ 436.587.775	\$ 432.168.899	1,0%
VINCULOS S.G.R.	\$ 224.861.005	\$ 224.861.005	
TOTAL	\$ 88.405.158.030	\$ 87.325.903.052	1,2%

Garantías vigentes

Porcentaje de saldo por tipo de moneda.

Promedio del tipo de garantías otorgadas total sistema



SGR	% DEL SALDO EN PESOS	% DEL SALDO EN DOLARES
ACINDAR PYMES S.G.R.	81%	19%
AFFIDAVIT S.G.R.	99%	1%
AFIANZAR S.G.R.	97%	3%
AGROAVAL S.G.R.	90%	10%
ALIANZA S.G.R.	100%	0%
AMERICANA DE AVALES S.G.R.	71%	29%
ARGENPYMES S.G.R.	93%	7%
AVAL AR S.G.R.	77%	23%
AVAL FEDERAL S.G.R.	81%	19%
AVAL FERTIL S.G.R.	81%	19%
AVAL GANADERO S.G.R.	94%	6%
AVAL RURAL S.G.R.	95%	5%
AVALES DEL CENTRO S.G.R.	90%	10%
AVALUAR S.G.R.	94%	6%
ALFA PYME S.G.R.	68%	32%
CAMPO AVAL S.G.R.	93%	7%
CARDINAL S.G.R.	65%	35%
CONAVAL S.G.R.	100%	0%
CONFEDERAR NEA S.G.R.	0%	0%
CONFIABLES S.G.R.	0%	0%
CRECER S.G.R.	90%	10%
CREDITO ARGENTINO S.G.R.	100%	0%
CUYO AVAL S.G.R.	86%	14%
DON MARIO S.G.R.	91%	9%
FIDEM S.G.R.	100%	0%
FIDUS S.G.R.	99%	1%
FINTECH S.G.R.	100%	0%
GARANTIAS BIND S.G.R.	92%	7%
GARANTIZAR S.G.R.	0%	0%
INNOVA S.G.R.	100%	0%
INTEGRA PYMES S.G.R.	100%	0%
INTERVALES S.G.R.	87%	13%
INTERGARANTIAS S.G.R.	97%	3%
LOS GROBO S.G.R.	25%	75%
MILLS S.G.R.	100%	0%
MOVIL S.G.R.	100%	0%
NEUQUEN PYMES S.G.R.	100%	0%
POTENCIAR S.G.R.	98%	2%
PURO AVAL SG.R.	0%	0%
PYME AVAL S.G.R.	97%	3%
RESILIENCIA S.G.R.	96%	4%
RIG AVALES S.G.R.	100%	0%
SOLIDUM S.G.R.	86%	14%
UNION S.G.R.	92%	8%
VINCULOS S.G.R.	98%	2%
TOTAL	88%	12%

Garantías Vigentes en Septiembre 2020

Por acreedor



41%

57%

1%

1%



61%

39%

24%

19%

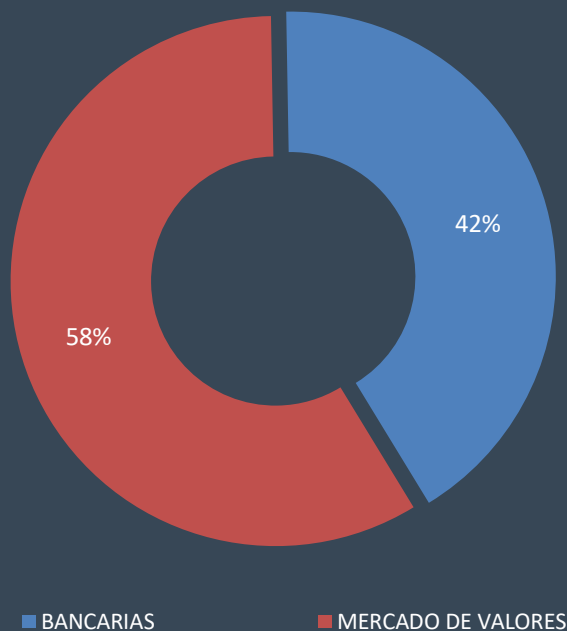
18%

12%

26%

Garantías vigentes por tipo de acreedor y SGR

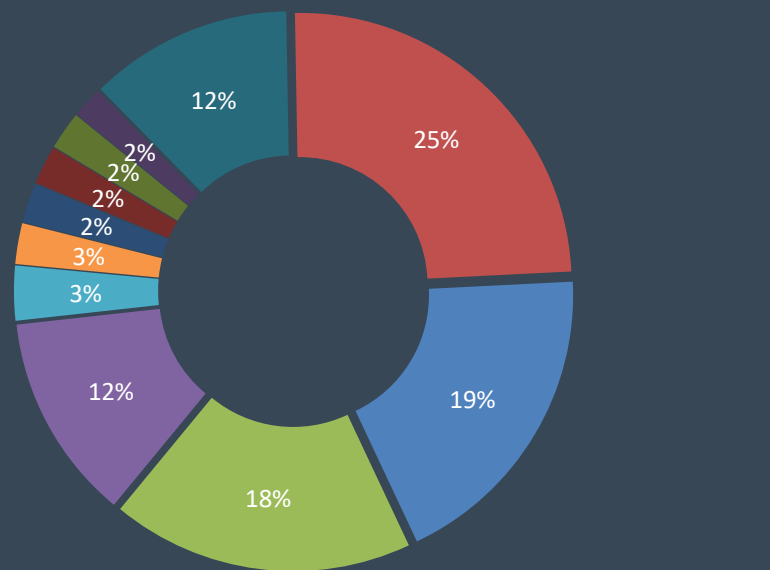
Promedio del tipo de garantías otorgadas total sistema



SGR	BANCARIAS	MERCADO DE VALORES	PUBLICAS	OTRAS
ACINDAR PYMES S.G.R.	40%	53%	1%	6%
AFFIDAVIT S.G.R.	15%	85%	0%	0%
AFIANZAR S.G.R.	1%	99%	0%	0%
AGROAVAL S.G.R.	11%	89%	0%	0%
ALIANZA S.G.R.	7%	93%	0%	0%
AMERICANA DE AVALES S.G.R.	9%	91%	0%	0%
ARGENPYMES S.G.R.	11%	89%	0%	0%
AVAL AR S.G.R.	8%	92%	0%	0%
AVAL FEDERAL S.G.R.	43%	57%	0%	0%
AVAL FERTIL S.G.R.	7%	93%	0%	0%
AVAL GANADERO S.G.R.	6%	94%	0%	0%
AVAL RURAL S.G.R.	5%	95%	0%	0%
AVALES DEL CENTRO S.G.R.	8%	91%	1%	0%
AVALUAR S.G.R.	12%	87%	1%	0%
ALFA PYME S.G.R.	29%	71%	0%	0%
CAMPO AVAL S.G.R.	9%	91%	0%	0%
CARDINAL S.G.R.	50%	47%	2%	1%
CONAVAL S.G.R.	53%	47%	0%	0%
CONFEDERAR NEA S.G.R.	68%	32%	0%	0%
CONFIABLES S.G.R.	0%	0%	0%	0%
CRECER S.G.R.	11%	89%	0%	0%
CREDITO ARGENTINO S.G.R.	0%	100%	0%	0%
CUYO AVAL S.G.R.	58%	33%	9%	0%
DON MARIO S.G.R.	7%	92%	0%	0%
FIDEM S.G.R.	0%	100%	0%	0%
FIDUS S.G.R.	4%	94%	2%	0%
FINTECH S.G.R.	100%	0%	0%	0%
GARANTIAS BIND S.G.R.	9%	91%	0%	1%
GARANTIZAR S.G.R.	77%	19%	2%	1%
INNOVA S.G.R.	0%	100%	0%	0%
INTEGRA PYMES S.G.R.	27%	72%	1%	1%
INTERAVALES S.G.R.	0%	100%	0%	0%
INTERGARANTIAS S.G.R.	11%	89%	0%	0%
LOS GROBO S.G.R.	74%	26%	0%	0%
MILLS S.G.R.	2%	98%	0%	0%
MOVIL S.G.R.	4%	96%	0%	0%
NEUQUEN PYMES S.G.R.	0%	100%	0%	0%
POTENCIAR S.G.R.	4%	96%	0%	0%
PURO AVAL SG.R.	0%	0%	0%	0%
PYME AVAL S.G.R.	17%	83%	0%	0%
RESILIENCIA S.G.R.	16%	83%	0%	1%
RIG AVALES S.G.R.	0%	99%	1%	0%
SOLIDUM S.G.R.	1%	98%	1%	0%
UNION S.G.R.	36%	64%	0%	0%
VINCULOS S.G.R.	30%	69%	0%	0%
PROMEDIO TOTAL SISTEMA	41%	57%	1%	1%

Monto de garantías vigentes por acreedor bancario

Saldo Bruto por Acreedor Bancario

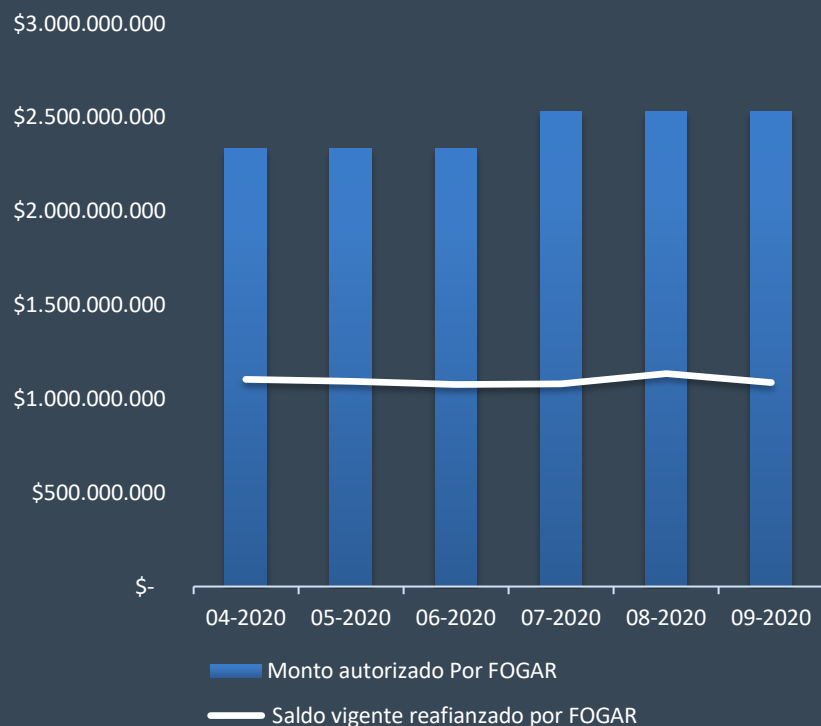


■ BANCO DE LA NACION ARGENTINA	■ BANCO DE INVERSION Y COMERCIO EXTERIOR S.A.
■ BANCO DE GALICIA Y BUENOS AIRES S.A.	■ BANCO DE LA CIUDAD DE BUENOS AIRES
■ BANCO PATAGONIA S.A.	■ BANCO COMAFI S.A.
■ HSBC BANK ARGENTINA S.A.	■ BANCO SUPERVIELLE S.A.
■ BANCO SANTANDER RIO S.A.	■ BANCO ITAU ARGENTINA S.A.
■ Resto	

ACREEDORES BANCARIOS	SALDO BRUTO VIGENTE	APORTES VIGENTES EN EL FDR DE SGRs	% DEL SALDO BRUTO
BANCO DE LA NACION ARGENTINA	\$ 8.796.209.833	\$ 2.938.005.504	24,5%
BANCO DE INVERSION Y COMERCIO EXTERIOR S.A.	\$ 6.751.822.776	\$ 236.434.084	18,8%
BANCO DE GALICIA Y BUENOS AIRES S.A.	\$ 6.454.680.709	\$ 990.000.000	18,0%
BANCO DE LA CIUDAD DE BUENOS AIRES	\$ 4.412.020.513	\$ 944.890.203	12,3%
BANCO PATAGONIA S.A.	\$ 1.167.090.428	\$ -	3,2%
BANCO COMAFI S.A.	\$ 871.371.868	\$ 413.010.615	2,4%
HSBC BANK ARGENTINA S.A.	\$ 841.789.130	\$ -	2,3%
BANCO SUPERVIELLE S.A.	\$ 827.717.801	\$ 1.988.900.000	2,3%
BANCO SANTANDER RIO S.A.	\$ 809.390.318	\$ 4.329.960.547	2,3%
BANCO ITAU ARGENTINA S.A.	\$ 657.342.631	\$ -	1,8%
BANCO MACRO S.A.	\$ 646.231.011	\$ 159.148.550	1,8%
BBVA BANCO FRANCES S.A.	\$ 622.780.722	\$ -	1,7%
BANCO PROVINCIA DEL NEUQUEN S.A.	\$ 511.972.259	\$ -	1,4%
BANCO DE LA PROVINCIA DE CORDOBA S.A.	\$ 282.260.067	\$ 46.315.643	0,8%
BANCO CREDICOOP COOPERATIVO LTDO	\$ 271.553.532	\$ -	0,8%
NUEVO BANCO DEL CHACO S.A.	\$ 259.175.290	\$ 111.059.759	0,7%
BANCO DE SAN JUAN S.A.	\$ 234.223.478	\$ 37.000.000	0,7%
BANCO DE CORRIENTES S.A.	\$ 229.099.291	\$ 192.898.226	0,6%
ICBC S.A.	\$ 193.494.248	\$ 611.362.772	0,5%
BANCO DE LA PAMPA S.E.M.	\$ 191.457.422	\$ 178.239.389	0,5%
BANCO DE LA PROVINCIA DE BUENOS AIRES	\$ 180.269.239	\$ -	0,5%
BANCO INDUSTRIAL S.A.	\$ 171.755.086	\$ 1.850.900.000	0,5%
BANCO HIPOTECARIO S.A.	\$ 169.360.698	\$ -	0,5%
BANCO DEL CHUBUT S.A.	\$ 139.179.249	\$ 227.000.000	0,4%
NUEVO BANCO DE LA RIOJA S.A.	\$ 48.328.019	\$ 40.000.000	0,1%
NUEVO BANCO DE SANTA FE S.A.	\$ 46.162.872	\$ 60.000.000	0,1%
BANCO MUNICIPAL DE ROSARIO	\$ 44.299.410	\$ 172.493.427	0,1%
WILOBANK S.A.	\$ 29.411.036	\$ -	0,1%
BANCO MARIVA S.A.	\$ 23.500.000	\$ -	0,1%
BANCO DEL TUCUMAN S.A.	\$ 9.455.643	\$ -	0,03%
BANCO PROVINCIA DE TIERRA DEL FUEGO	\$ 8.913.798	\$ -	0,02%
BANCO MERIDIAN S.A.	\$ 6.249.190	\$ 6.000.000	0,02%
BANCO DE SERVICIOS Y TRANSACCIONES S.A.	\$ 5.931.155	\$ -	0,02%
CITIBANK N A	\$ 4.212.647	\$ -	0,01%
BANCO DE FORMOSA S.A.	\$ 2.824.680	\$ -	0,01%
BANCO BICA S.A.	\$ 2.065.886	\$ 3.500.000	0,01%
NUEVO BANCO DE ENTRE RIOS S.A.	\$ 157.598	\$ 50.000.000	0,00%
TOTAL	\$ 35.923.759.532	\$ 15.587.118.719	

LOS APORTES DE LOS BANCOS A LOS FONDOS DE RIESGO DE LAS SGRs REPRESENTAN EL 42% DEL TOTAL SISTEMA. EL OTRO 58% LO INTEGRAN PERSONAS FISICAS Y JURIDICAS.

Garantías Reafianzadas



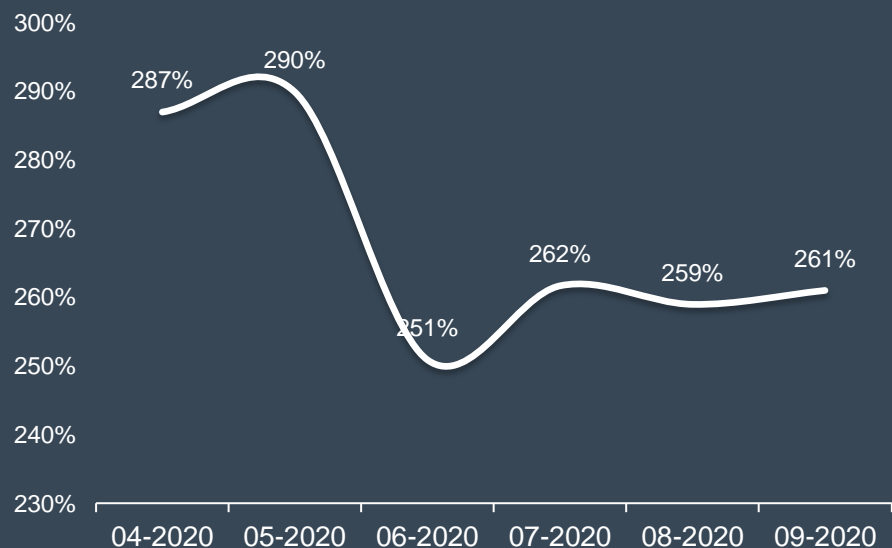
SGR	MONTO AUTORIZADO A REAFIANZAR POR FOGAR	SALDO VIGENTE REAFIANZADO 09-2020	CANTIDAD DE GTIAS VIGENTES REAFIANZADAS
ACINDAR PYMES S.G.R.	\$ 300.000.000	\$ 100.358.410	399
AFFIDAVIT S.G.R.	\$ 20.000.000	\$ -	-
AGROAVAL S.G.R.	\$ 20.000.000	\$ -	-
ARGENPYMES S.G.R.	\$ 20.000.000	\$ -	-
AVAL FEDERAL S.G.R.	\$ 380.000.000	\$ 155.866.609	419
AVAL FERTIL S.G.R.	\$ 80.000.000	\$ 24.408.876	147
AVAL RURAL S.G.R.	\$ 100.000.000	\$ 52.492.910	100
AVALES DEL CENTRO S.G.R.	\$ 20.000.000	\$ -	-
AVALUAR S.G.R.	\$ 20.000.000	\$ -	-
GARANTIAS BIND S.G.R.	\$ 100.000.000	\$ 87.326.664	244
CAMPO AVAL S.G.R.	\$ 40.000.000	\$ 35.330.000	87
CARDINAL S.G.R.	\$ 100.000.000	\$ -	-
CONFEDERAR NEA S.G.R.	\$ 20.000.000	\$ -	-
CRECER S.G.R.	\$ 20.000.000	\$ 15.934.258	71
CUYO AVAL S.G.R.	\$ 270.000.000	\$ 78.134.560	91
GARANTIZAR S.G.R.	\$ 500.000.000	\$ 196.293.652	1.540
INTEGRA PYMES S.G.R.	\$ 20.000.000	\$ -	-
INTERGARANTIAS S.G.R.	\$ 300.000.000	\$ 298.831.301	653
LOS GROBO S.G.R.	\$ 20.000.000	\$ -	-
POTENCIAR S.G.R.	\$ 20.000.000	\$ 13.459.783	54
PYME AVAL S.G.R.	\$ 100.000.000	\$ 11.295.194	41
RESILIENCIA S.G.R.	\$ 20.000.000	\$ 3.338.885	10
UNION S.G.R.	\$ 40.000.000	\$ 4.418.876	23
TOTAL	\$ 2.530.000.000	\$ 1.077.489.977	3.879

Solvencia

Cociente entre el saldo neto de garantías vigentes y el FDR Disponible (FDR Computable – FDR Contingente*).

*El FDR contingente no incluye la variación de tipo de cambio

Limite: 400%



Variación mensual: -2%

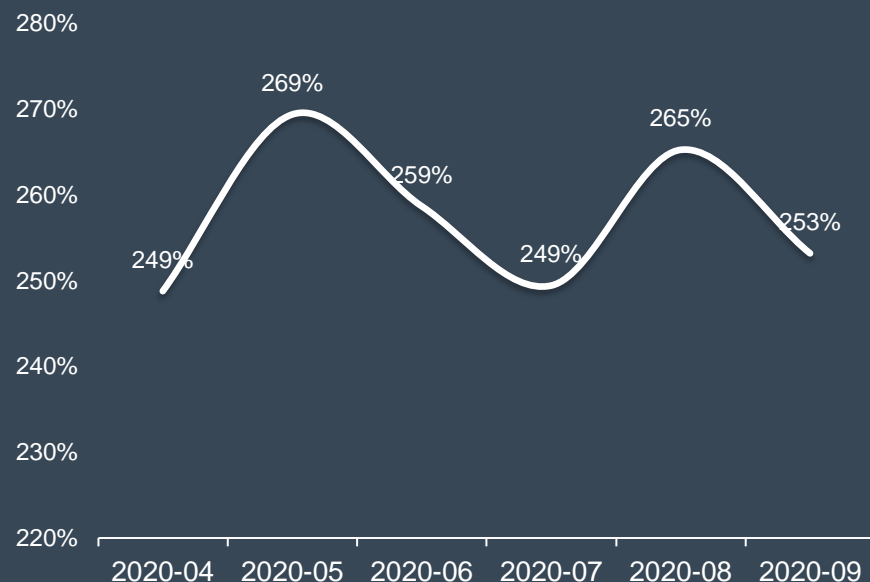
Promedio semestral: 268%

- (*) Resulta de aplicación lo previsto en el artículo 23 punto 2 de la Resolución 455 /2018 y sus modificatorias.

SGR	SOLVENCIA
ACINDAR PYMES S.G.R.	218%
AFFIDAVIT S.G.R.	259%
AFIANZAR S.G.R.	254%
AGROAVAL S.G.R.	392%
ALIANZA S.G.R.	84%
AMERICANA DE AVALES S.G.R.	34%
ARGENPYMES S.G.R.	178%
AVAL AR S.G.R.	219%
AVAL FEDERAL S.G.R.	192%
AVAL FERTIL S.G.R.	236%
AVAL GANADERO S.G.R.	327%
AVAL RURAL S.G.R.	315%
AVALES DEL CENTRO S.G.R.	181%
AVALUAR S.G.R.	104%
ALFA PYME S.G.R.	183%
CAMPO AVAL S.G.R.	326%
CARDINAL S.G.R. (*)	Excedida (*)
CONAVAL S.G.R.	167%
CONFEDERAR NEA S.G.R.	88%
CONFIABLES S.G.R.	36%
CRECER S.G.R.	235%
CREDITO ARGENTINO S.G.R.	16%
CUYO AVAL S.G.R.	360%
DON MARIO S.G.R.	355%
FIDEM S.G.R.	34%
FIDUS S.G.R.	196%
FINTECH S.G.R.	110%
GARANTIAS BIND S.G.R.	197%
GARANTIZAR S.G.R.	312%
INNOVA S.G.R.	229%
INTEGRA PYMES S.G.R.	221%
INTERAVALES S.G.R.	216%
INTERGARANTIAS S.G.R.	333%
LOS GROBO S.G.R.	159%
MILLS S.G.R.	95%
MOVIL S.G.R.	127%
NEUQUEN PYMES S.G.R.	31%
POTENCIAR S.G.R.	222%
PURO AVAL SG.R.	0%
PYME AVAL S.G.R.	185%
RESILIENCIA S.G.R.	151%
RIG AVALES S.G.R.	72%
SOLIDUM S.G.R.	151%
UNION S.G.R.	207%
VINCULOS S.G.R.	219%
TOTAL SISTEMA	261%

Grado de Utilización del FDR (GDU)

Cociente entre el saldo bruto de garantías vigentes ponderadas y el FDR Computable.



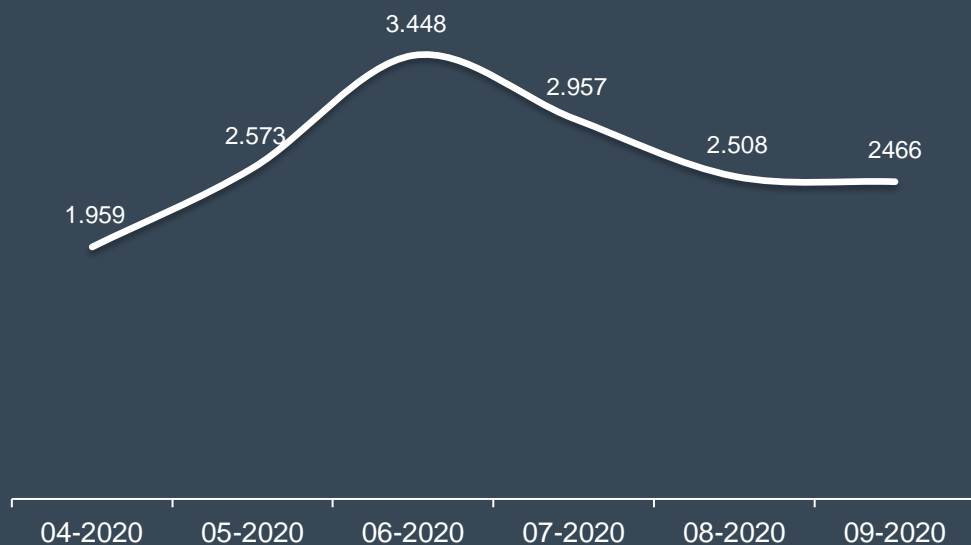
Variación mensual: -12%

Promedio semestral: 249%

SGR	ÚLTIMO AÑO	ÚLTIMO SEMESTRE	ÚLTIMO TRIMESTRE	sep-20
ACINDAR PYMES S.G.R.	345%	286%	232%	234%
AFFIDAVIT S.G.R.	345%	337%	353%	382%
AFIANZAR S.G.R.	272%	340%	430%	410%
AGROAVAL S.G.R.	411%	436%	458%	460%
ALIANZA S.G.R.	77%	108%	137%	115%
AMERICANA DE AVALES S.G.R.	279%	225%	122%	48%
ARGENPYMES S.G.R.	258%	257%	288%	250%
AVAL AR S.G.R.	328%	298%	275%	262%
AVAL FEDERAL S.G.R.	273%	259%	273%	254%
AVAL FERTIL S.G.R.	412%	344%	319%	313%
AVAL GANADERO S.G.R.	422%	458%	502%	508%
AVAL RURAL S.G.R.	329%	362%	373%	385%
AVALES DEL CENTRO S.G.R.	220%	217%	232%	239%
AVALUAR S.G.R.	320%	288%	252%	261%
ALFA PYME S.G.R.	271%	244%	240%	240%
CAMPO AVAL S.G.R.	355%	409%	426%	429%
CARDINAL S.G.R.	278%	182%	91%	72%
CONAVAL S.G.R.	125%	182%	248%	255%
CONFEDERAR NEA S.G.R.	142%	103%	63%	68%
CONFIABLES S.G.R.	56%	40%	21%	26%
CRECER S.G.R.	0%	0%	0%	0%
CREDITO ARGENTINO S.G.R	37%	18%	27%	15%
CUYO AVAL S.G.R.	390%	364%	378%	389%
DON MARIO S.G.R.	420%	458%	469%	479%
FIDEM S.G.R.	8%	13%	25%	39%
FIDUS S.G.R.	228%	285%	317%	300%
FINTECH S.G.R.	6%	8%	15%	46%
GARANTIAS BIND S.G.R.	221%	233%	254%	271%
GARANTIZAR S.G.R.	313%	327%	343%	367%
INNOVA S.G.R.	158%	237%	258%	310%
INTEGRA PYMES S.G.R.	197%	210%	236%	245%
INTERAVALES S.G.R.	335%	298%	257%	239%
INTERGARANTIAS S.G.R.	593%	534%	475%	473%
LOS GROBO S.G.R.	122%	104%	99%	87%
MILLS S.G.R.	111%	220%	319%	493%
MOVIL S.G.R.	135%	209%	223%	205%
NEUQUEN PYMES S.G.R.	5%	7%	10%	14%
POTENCIAR S.G.R.	357%	346%	283%	308%
PURO AVAL SG.R.	0%	0%	0%	0%
PYME AVAL S.G.R.	319%	278%	263%	253%
RESILIENCIA S.G.R.	210%	244%	232%	231%
RIG AVALES S.G.R.	59%	68%	83%	94%
SOLIDUM S.G.R.	337%	252%	181%	186%
UNION S.G.R.	303%	331%	367%	382%
VINCULOS S.G.R.	348%	301%	289%	302%
PROMEDIO	250%	249%	250%	254%

- El cálculo del GDU detallado en este informe se realiza mediante el sistema informático de seguimiento y control de la Dirección del Régimen de SGR.

MIPyMES asistidas por SGR

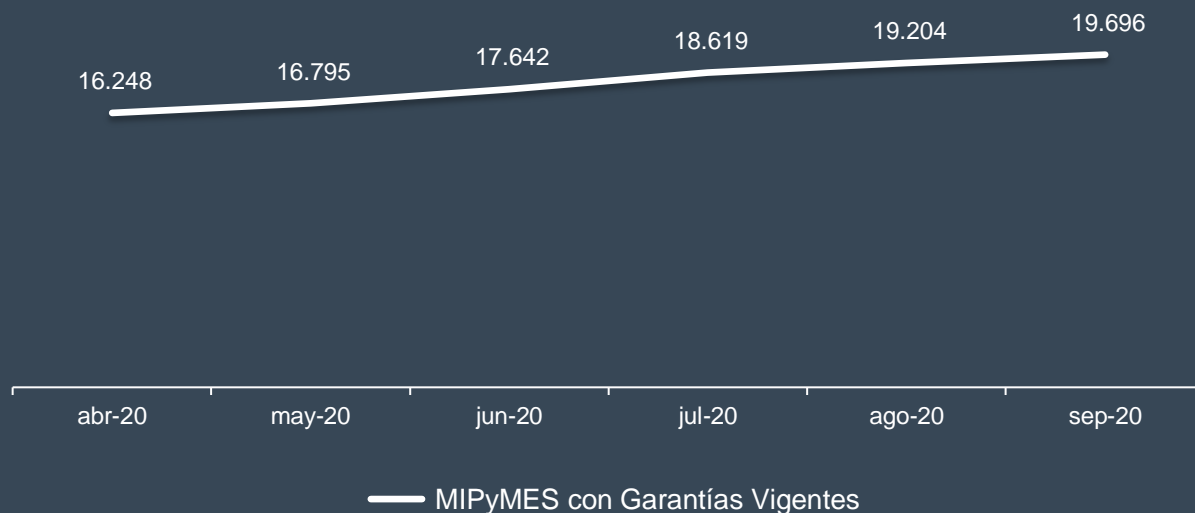


El total sistema no coincide con la sumatoria por SGR ya que puede ocurrir que una MIPyME sea asistida por más de una SGR.

La suma de MIPyMEs asistidas por mes no coincide con la del año YTD ya que puede ser que una MIPyME fue asistida en varios meses.

SGR	PYMES ASISTIDAS 2019	PYMES ASISTIDAS 2020
	YTD	YTD
ACINDAR PYMES S.G.R.	1.300	1.038
AFFIDAVIT S.G.R.	95	116
AFIANZAR S.G.R.	89	118
AGROAVAL S.G.R.	289	329
ALIANZA S.G.R.	5	51
AMERICANA DE AVALES S.G.R.	98	63
ARGENPYMES S.G.R.	248	396
AVAL AR S.G.R.	115	85
AVAL FEDERAL S.G.R.	302	154
AVAL FERTIL S.G.R.	162	158
AVAL GANADERO S.G.R.	206	293
AVAL RURAL S.G.R.	261	354
AVALES DEL CENTRO S.G.R.	181	164
AVALUAR S.G.R.	145	119
ALFA PYME S.G.R.	445	147
CAMPO AVAL S.G.R.	167	312
CARDINAL S.G.R.	228	27
CONAVAL S.G.R.	-	70
CONFEDERAR NEA S.G.R.	60	42
CONFIABLES S.G.R.	2	17
CRECER S.G.R.	117	176
CREDITO ARGENTINO S.G.R	10	20
CUYO AVAL S.G.R.	370	192
DON MARIO S.G.R.	272	592
FIDEM S.G.R.	-	13
FIDUS S.G.R.	62	74
FINTECH S.G.R.	-	160
GARANTIAS BIND S.G.R.	213	290
GARANTIZAR S.G.R.	3.928	7.324
INNOVA S.G.R.	1	149
INTEGRA PYMES S.G.R.	150	160
INTERAVALES S.G.R.	59	56
INTERGARANTIAS S.G.R.	524	225
LOS GROBO S.G.R.	35	14
MILLS S.G.R.	-	57
MOVIL S.G.R.	-	165
NEUQUEN PYMES S.G.R.	-	13
POTENCIAR S.G.R.	199	337
PURO AVAL SG.R.	-	-
PYME AVAL S.G.R.	439	189
RESILIENCIA S.G.R.	73	106
RIG AVALES S.G.R.	9	26
SOLIDUM S.G.R.	160	127
UNION S.G.R.	119	133
VINCULOS S.G.R.	122	97
Total Sistema (Quitando duplicados)	7.879	11.573

MIPyMES con garantías vigentes



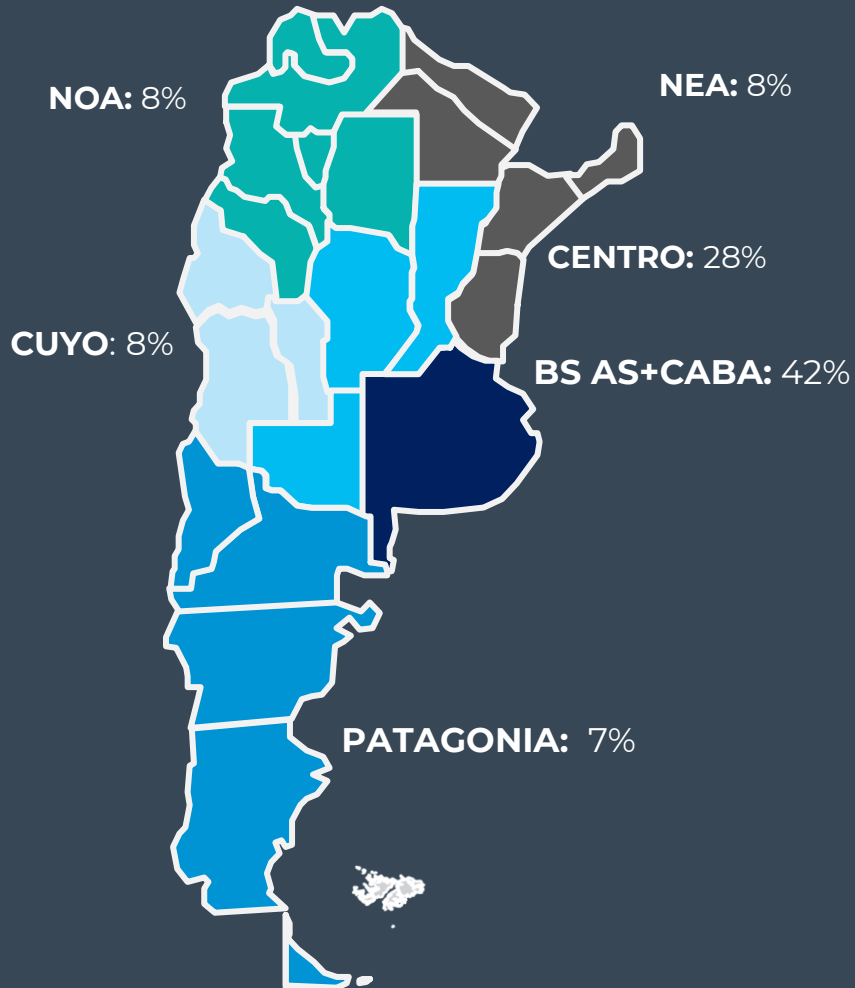
Variación mensual: 3%

- La cantidad de MIPyMES con garantías vigentes es una variable "stock" que mide a fin de cada mes las cantidad de MIPyMES que tienen al menos una garantía vigente.

SGR	PYMES CON GARANTIAS VIGENTES	CANTIDAD DE GARANTIAS VIGENTES
ACINDAR PYMES S.G.R.	1.876	7.680
AFFIDAVIT S.G.R.	132	892
AFIANZAR S.G.R.	141	306
AGROAVAL S.G.R.	316	433
ALIANZA S.G.R.	35	243
AMERICANA DE AVALES S.G.R.	35	87
ARGENPYMES S.G.R.	428	3.892
AVAL AR S.G.R.	105	552
AVAL FEDERAL S.G.R.	165	1.092
AVAL FERTIL S.G.R.	169	1.528
AVAL GANADERO S.G.R.	420	2.188
AVAL RURAL S.G.R.	382	2.234
AVALES DEL CENTRO S.G.R.	132	1.271
AVALUAR S.G.R.	109	703
ALFA PYME S.G.R.	229	834
CAMPO AVAL S.G.R.	313	1.704
CARDINAL S.G.R.	56	70
CONAVAL S.G.R.	49	84
CONFEDERAR NEA S.G.R.	47	183
CONFIABLES S.G.R.	55	132
CRECER S.G.R.	181	2.367
CREDITO ARGENTINO S.G.R	12	29
CUYO AVAL S.G.R.	389	1.642
DON MARIO S.G.R.	600	4.016
FIDEM S.G.R.	13	56
FIDUS S.G.R.	66	332
FINTECH S.G.R.	160	161
GARANTIAS BIND S.G.R.	268	2.492
GARANTIZAR S.G.R.	14.695	36.369
INNOVA S.G.R.	114	636
INTEGRA PYMES S.G.R.	135	734
INTERAVALES S.G.R.	41	338
INTERGARANTIAS S.G.R.	369	4.333
LOS GROBO S.G.R.	91	119
MILLS S.G.R.	53	291
MOVIL S.G.R.	124	596
NEUQUEN PYMES S.G.R.	11	21
POTENCIAR S.G.R.	328	2.521
PURO AVAL SG.R.	-	-
PYME AVAL S.G.R.	308	2.020
RESILIENCIA S.G.R.	113	581
RIG AVALES S.G.R.	22	132
SOLIDUM S.G.R.	107	599
UNION S.G.R.	111	748
VINCULOS S.G.R.	160	574
Total Sistema	19.696	87.815

MIPyMES con garantías vigentes

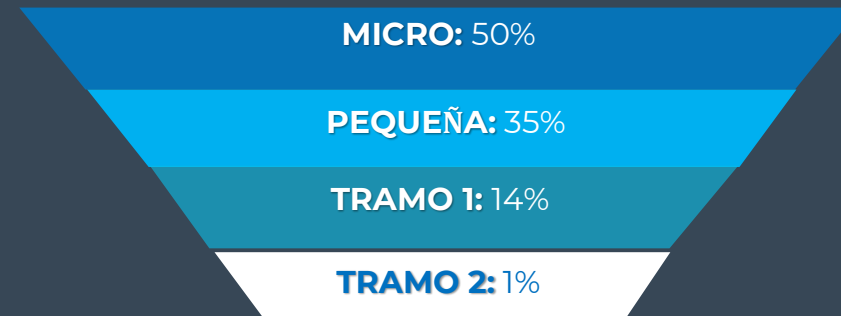
MIPyMES: Asistidas por región.



MIPyMES: Asistidas por sector.



MIPyMES: Asistidas por tramo.



Información Adicional

- ✓ Auditores Externos.
- ✓ Inscripción como Preferidas A.
- ✓ Calificaciones de riesgo

SGR	AUDITORES	PREFERIDAS A	CALIFICACIONES				
			EVALUADORA LATINOAMERICANA	FIX SCR		UNTREF (ACR UP)	MOODYS
				Corto	Largo		
ACINDAR PYMES S.G.R.	Deloitte & Co S.A.	Preferidas A		A2	A		
AFFIDAVIT S.G.R.	Bértora y Asoc. S.R.L.	Preferidas A					A-.ar
AFIANZAR S.G.R.	PICCARDO & CIA	Preferidas A	A				
AGROAVAL S.G.R.	KPMG	Preferidas A		A1	AA-		
ALIANZA S.G.R.	Bértora y Asoc. S.R.L.		A-				
AMERICANA DE AVALES S.G.R.	PICCARDO & CIA	Preferidas A	A				
ARGENPYMES S.G.R.	Crowe	Preferidas A	A				
AVAL AR S.G.R.	Dr. José Luis Serpa	Preferidas A	A				
AVAL FEDERAL S.G.R.	RSM AR SRL	Preferidas A		A3	BBB		
AVAL FERTIL S.G.R.	Bértora y Asoc. S.R.L.	Preferidas A		A3	BBB		
AVAL GANADERO S.G.R.	PICCARDO & CIA	Preferidas A	A+				
AVAL RURAL S.G.R.	Deloitte & Co S.A.	Preferidas A					A+.ar
AVALES DEL CENTRO S.G.R.	CR. Daniel Alejandro Altamirano	Preferidas A	A+				
AVALUAR S.G.R.	Becher y Asociados S.R.L.	Preferidas A					
BLD AVALES S.G.R.	PICCARDO & CIA	Preferidas A	A				
CAMPO AVAL S.G.R.	Alaluf y Asociados	Preferidas A		A3	BBB+		
CARDINAL S.G.R.	CR. Daniel Alejandro Altamirano	Preferidas A					
CONAVAL S.G.R.	Jorge Asoff	Preferidas A	A-				
CONFEDERAR NEA S.G.R.	Lisicki, Litvin y asociados	Preferidas A					
CONFIABLES S.G.R.	Dr. Antonio Bagnato	Preferidas A					
CRECER S.G.R.	Crowe	Preferidas A		A3	BBB		
CREDITO ARGENTINO S.G.R.	A determinar	Preferidas A					
CUYO AVAL S.G.R.	Dr. Eduardo Fierro	Preferidas A		A2	A-		
DON MARIO S.G.R.	Deloitte & Co S.A.	Preferidas A		A1	A+		
FIDEM S.G.R.	Cra.Adirana B. Serra	Preferidas A					
FIDUS S.G.R.	Dr. Carlos Alberto Vinci	Preferidas A					
FINTECH S.G.R.	A determinar	Preferidas A					
GARANTIAS BIND S.G.R.	Pistrelli Henry y Asociados SRL	Preferidas A		A1	A+		
GARANTIZAR S.G.R.	KPMG	Preferidas A		A1	AA-	AAA	
INNOVA S.G.R.	Estudio Sasovsky & asociados	Preferidas A	A-				
INTEGRA PYMES S.G.R.	Bértora y Asoc. S.R.L.	Preferidas A		A3	BBB		
INTERAVALES S.G.R.	Iglesias y Escobar S.R.L.		A				
INTERGARANTIAS S.G.R.	Iglesias y Escobar SRL	Preferidas A	A+				
LOS GROBO S.G.R.	Deloitte & Co S.A.	Preferidas A		A3	BBB-		
MILLS S.G.R.	Estudio Piccardo & Cia	Preferidas A				A+	
MOVIL S.G.R.	Dr CP Pascual A Barbieri	Preferidas A				A	
NEUQUEN PYMES S.G.R.	Bértora y Asoc. S.R.L.						
POTENCIAR S.G.R.	Estudio Piccardo & Cia	Preferidas A	A				
PURO AVAL SG.R.	A determinar						
PYME AVAL S.G.R.	Dr. José Luis Serpa	Preferidas A	A+				
RESILIENCIA S.G.R.	Silvina Rodriguez	Preferidas A				A+	
RIG AVALES S.G.R.	Bértora y Asoc. S.R.L.	Preferidas A	A-				
SOLIDUM S.G.R.	Felcaro, Roldan Y Asociados			A3	BBB		
UNION S.G.R.	Bértora y Asoc. S.R.L.	Preferidas A	A				
VINCULOS S.G.R.	Cdro Sebastian P. Massun	Preferidas A					A-

Muchas gracias



Ministerio de
Desarrollo Productivo
Argentina