

Informe Noviembre 2020

Sistema de Sociedades de Garantía Recíproca en Argentina

Dirección del Régimen de Sociedades de Garantía Recíproca
Subsecretaría de Financiamiento y Competitividad PyME
Secretaría de la Pequeña y Mediana Empresa y de los Emprendedores



Ministerio de
Desarrollo Productivo
Argentina

2 | Información General

1.

Se encuentran autorizadas a funcionar un total de:

- 45 SGR 's
- 4 Fondos de Afectación específica.

2.

Las SGR se rigen por:

- Ley 24.467 y sus modificatorias.
- Decreto N° 699-2018.
- Resolución N° 455/2018 y sus modificatorias.

3.

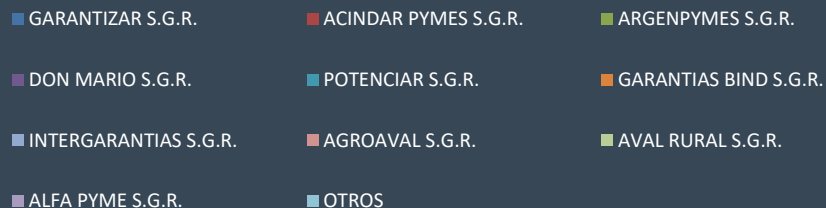
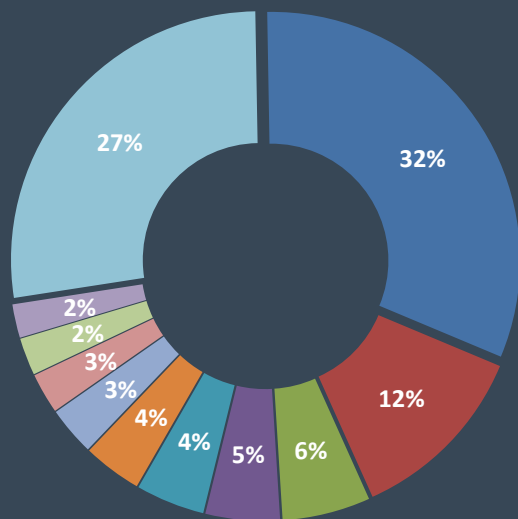
En 2020 no se autorizó a funcionar a ninguna nueva SGR.

4.

El 31/03/20 se firmó el decreto 326/20 que modifica al artículo 72 de la Ley 24.467 que habilita la emisión de avales digitales.

Fondos de Riesgo

Autorizado, Computable, Valor de Mercado y Disponible

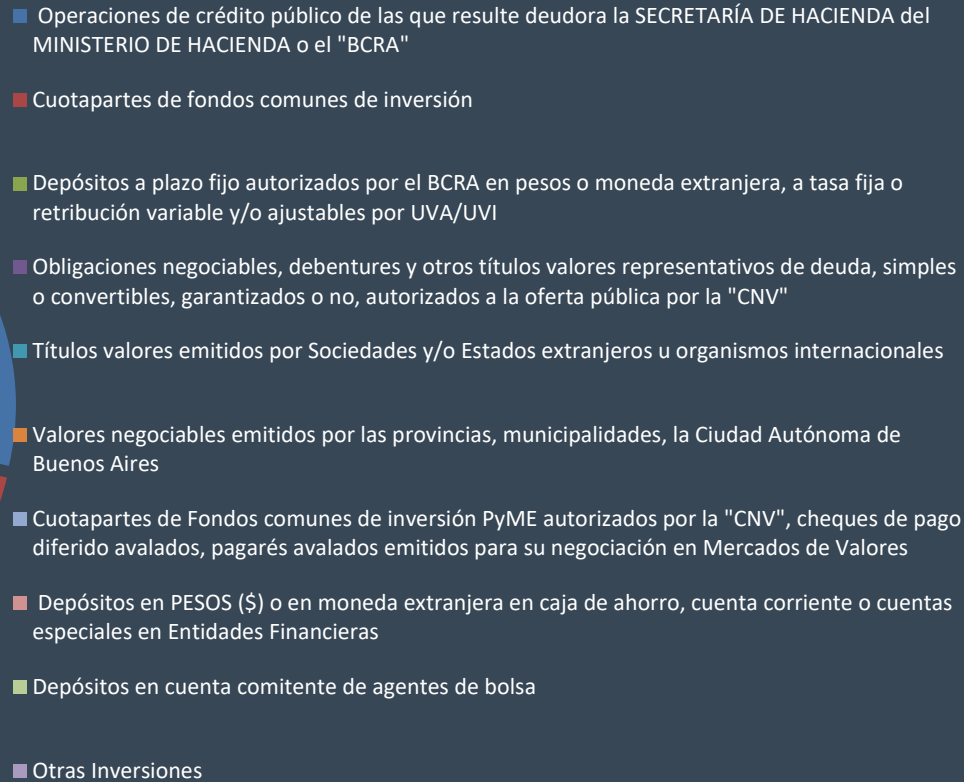


- (*) Resulta de aplicación lo previsto en el artículo 23 punto 2 de la Resolución 455 /2018 y sus modificatorias.
- La desgravación impositiva se calcula a partir del FDR Computable.

SGR	AUTORIZADO	COMPUTABLE	VALOR DE MERCADO	DISPONIBLE
ACINDAR PYMES S.G.R.	\$ 4.541.403.377	\$ 4.541.403.377	\$ 4.402.239.693	\$ 3.892.313.503
AFFIDAVIT S.G.R.	\$ 400.000.000	\$ 274.795.153	\$ 306.247.282	\$ 271.916.626
AFIANZAR S.G.R.	\$ 400.000.000	\$ 141.644.754	\$ 185.705.470	\$ 141.478.407
AGROAVAL S.G.R.	\$ 1.000.000.000	\$ 1.000.000.000	\$ 1.303.968.348	\$ 997.747.219
ALIANZA S.G.R.	\$ 400.000.000	\$ 80.415.077	\$ 110.023.069	\$ 80.415.077
AMERICANA DE AVALES S.G.R.	\$ 400.000.000	\$ 247.574.460	\$ 296.231.986	\$ 237.910.564
ARGENPYMES S.G.R.	\$ 2.250.000.000	\$ 2.174.100.000	\$ 2.485.839.131	\$ 2.116.078.748
AVAL AR S.G.R.	\$ 400.000.000	\$ 319.045.722	\$ 315.262.513	\$ 260.802.025
AVAL FEDERAL S.G.R.	\$ 766.195.438	\$ 746.709.974	\$ 819.242.594	\$ 698.072.760
AVAL FERTIL S.G.R.	\$ 750.000.000	\$ 529.150.000	\$ 681.444.744	\$ 497.343.186
AVAL GANADERO S.G.R.	\$ 598.471.906	\$ 598.471.906	\$ 850.097.558	\$ 596.205.962
AVAL RURAL S.G.R.	\$ 903.742.521	\$ 923.322.812	\$ 990.896.107	\$ 890.520.719
AVALES DEL CENTRO S.G.R.	\$ 400.000.000	\$ 262.320.223	\$ 417.483.774	\$ 241.210.395
AVALUAR S.G.R.	\$ 400.000.000	\$ 328.607.943	\$ 304.967.529	\$ 312.586.655
ALFA PYME S.G.R.	\$ 852.194.956	\$ 830.683.874	\$ 1.214.632.611	\$ 781.419.959
CAMPO AVAL S.G.R.	\$ 650.000.000	\$ 650.525.000	\$ 896.808.532	\$ 631.535.303
CARDINAL S.G.R. (*)	\$ 400.000.000	\$ 203.549.290	\$ 182.976.439	\$ 90.312.540
CONAVAL S.G.R.	\$ 400.000.000	\$ 160.952.000	\$ 176.193.314	\$ 159.255.236
CONFEDERAR NEA S.G.R.	\$ 400.000.000	\$ 140.185.750	\$ 133.083.856	\$ 51.083.449
CONFIABLES S.G.R.	\$ 400.000.000	\$ 80.067.208	\$ 59.606.760	\$ 80.000.000
CRECER S.G.R.	\$ 750.000.000	\$ 750.000.000	\$ 606.392.260	\$ 733.585.071
CREDITO ARGENTINO S.G.R	\$ 400.000.000	\$ 146.141.176	\$ 145.658.305	\$ 146.141.176
CUYO AVAL S.G.R.	\$ 665.938.621	\$ 655.518.529	\$ 598.173.477	\$ 495.448.765
DON MARIO S.G.R.	\$ 1.915.566.665	\$ 1.834.524.931	\$ 2.263.964.491	\$ 1.810.143.792
FIDEM S.G.R.	\$ 400.000.000	\$ 160.849.643	\$ 167.366.783	\$ 160.849.643
FIDUS S.G.R.	\$ 400.000.000	\$ 86.000.000	\$ 105.539.522	\$ 84.302.501
FINTECH S.G.R.	\$ 400.000.000	\$ 340.851.450	\$ 226.436.715	\$ 340.851.450
GARANTIAS BIND S.G.R.	\$ 1.530.000.000	\$ 1.450.000.000	\$ 1.640.872.700	\$ 1.424.487.516
GARANTIZAR S.G.R.	\$ 13.000.000.000	\$ 11.990.271.703	\$ 15.017.884.515	\$ 10.467.408.370
INNOVA S.G.R.	\$ 400.000.000	\$ 98.099.945	\$ 125.707.444	\$ 98.099.945
INTEGRA PYMES S.G.R.	\$ 400.000.000	\$ 197.480.427	\$ 217.026.743	\$ 176.212.337
INTERAVALES S.G.R.	\$ 400.000.000	\$ 242.380.790	\$ 223.317.822	\$ 188.419.627
INTERGARANTIAS S.G.R.	\$ 1.200.000.000	\$ 1.200.000.000	\$ 1.498.662.917	\$ 1.180.892.846
LOS GROBO S.G.R.	\$ 652.219.800	\$ 646.076.018	\$ 57.937.106	\$ 438.066.789
MILLS S.G.R.	\$ 400.000.000	\$ 132.209.117	\$ 110.128.636	\$ 132.209.117
MOVIL S.G.R.	\$ 400.000.000	\$ 315.421.000	\$ 321.471.729	\$ 314.253.000
NEUQUEN PYMES S.G.R.	\$ 400.000.000	\$ 38.741.962	\$ 47.448.709	\$ 38.741.962
POTENCIAR S.G.R.	\$ 1.700.000.000	\$ 1.700.000.000	\$ 1.743.609.796	\$ 1.661.523.997
PURO AVAL S.G.R.	\$ 400.000.000	\$ -	\$ -	\$ -
PYME AVAL S.G.R.	\$ 800.000.000	\$ 800.000.000	\$ 931.475.055	\$ 766.796.425
RESILIENCIA S.G.R.	\$ 400.000.000	\$ 202.447.728	\$ 213.451.109	\$ 201.346.711
RIG AVALES S.G.R.	\$ 400.000.000	\$ 72.220.161	\$ 91.122.318	\$ 72.220.161
SOLIDUM S.G.R.	\$ 400.000.000	\$ 296.941.902	\$ 330.683.232	\$ 272.729.196
UNION S.G.R.	\$ 400.000.000	\$ 244.661.905	\$ 326.152.221	\$ 244.661.905
VINCULOS S.G.R.	\$ 400.000.000	\$ 120.180.000	\$ 155.445.121	\$ 83.003.201
TOTAL	\$ 45.325.733.284	\$ 37.954.542.910	\$ 42.932.927.158	\$ 34.379.978.756

Inversiones

Aperturado por tipo y moneda



Otras inversiones:

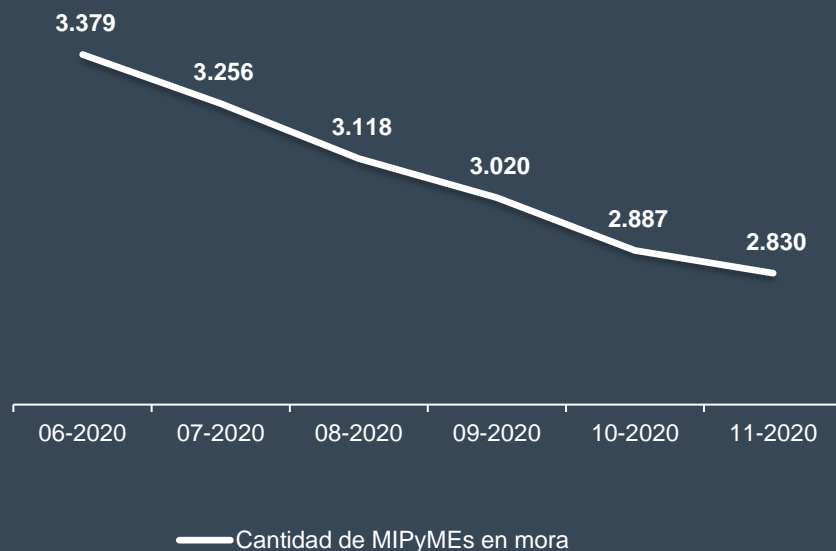
- ✓ Acciones de Sociedades Anónimas legalmente constituidas en el país, mixtas o privadas o contratos de futuros y opciones. (0,7%)
- ✓ Cauciones bursátiles, operaciones financieras de préstamo con garantía de títulos valores (0,5%)
- ✓ Títulos valores, sean títulos de deuda, certificados de participación o títulos mixtos, emitidos por fideicomisos financieros autorizados por la "CNV"(0,6%)

SGR	DOLARES	PESOS
ACINDAR PYMES S.G.R.	54%	46%
AFFIDAVIT S.G.R.	78%	22%
AFIANZAR S.G.R.	67%	33%
AGROAVAL S.G.R.	71%	29%
ALIANZA S.G.R.	90%	10%
AMERICANA DE AVALES S.G.R.	55%	45%
ARGENPYMES S.G.R.	58%	42%
AVAL AR S.G.R.	87%	13%
AVAL FEDERAL S.G.R.	90%	10%
AVAL FERTIL S.G.R.	78%	22%
AVAL GANADERO S.G.R.	58%	42%
AVAL RURAL S.G.R.	58%	42%
AVALES DEL CENTRO S.G.R.	82%	18%
AVALUAR S.G.R.	62%	38%
ALFA PYME S.G.R.	80%	20%
CAMPO AVAL S.G.R.	76%	24%
CARDINAL S.G.R.		
CONAVAL S.G.R.	25%	75%
CONFEDERAR NEA S.G.R.	57%	43%
CONFIABLES S.G.R.	75%	25%
CRECER S.G.R.	78%	22%
CREDITO ARGENTINO S.G.R	17%	83%
CUYO AVAL S.G.R.	41%	59%
DON MARIO S.G.R.	86%	14%
FIDEM S.G.R.	41%	59%
FIDUS S.G.R.	92%	8%
FINTECH S.G.R.	73%	27%
GARANTIAS BIND S.G.R.	96%	4%
GARANTIZAR S.G.R.	48%	52%
INNOVA S.G.R.	77%	23%
INTEGRA PYMES S.G.R.	64%	36%
INTERAVALS S.G.R.	57%	43%
INTERGARANTIAS S.G.R.	64%	36%
LOS GROBO S.G.R.	34%	66%
MILLS S.G.R.	81%	19%
MOVIL S.G.R.	96%	4%
NEUQUEN PYMES S.G.R.	29%	71%
POTENCIAR S.G.R.	51%	49%
PURO AVAL SG.R.	0%	0%
PYME AVAL S.G.R.	83%	17%
RESILIENCIA S.G.R.	56%	44%
RIG AVALES S.G.R.	65%	35%
SOLIDUM S.G.R.	43%	57%
UNION S.G.R.	64%	36%
VINCULOS S.G.R.	64%	36%
TOTAL SISTEMA	61%	39%

Mora

Mora con y sin deuda proporcional asignada

Cantidad de garantías y MIPyMEs en mora



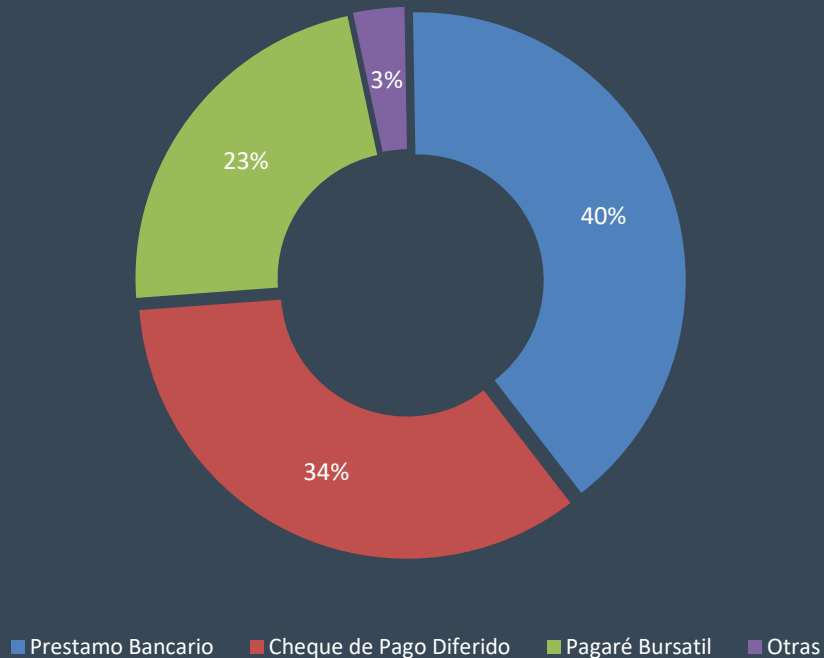
- El **monto de mora** es el total informado en el anexo G (ex 13) del Régimen Informativo.

- La **deuda proporcional** es el pasivo que se le asigna al socio protector (emitiendo un certificado de crédito) a la hora de retirar su aporte del FDR. Según lo establecido en el artículo 28 de la Resolución 455/2018 y sus modificatorias.

SGR	MORA	MORA SIN DEUDA PROP	CANTIDAD DE GTIAS EN MORA	CANTIDAD DE PYMES EN MORA
ACINDAR PYMES S.G.R.	\$ 1.184.743.442	\$ 730.985.818	3.619	410
AFFIDAVIT S.G.R.	\$ 16.541.703	\$ 2.878.529	63	9
AFIANZAR S.G.R.	\$ 352.143	\$ 298.469	2	2
AGROAVAL S.G.R.	\$ 3.259.413	\$ 1.160.851	2	2
ALIANZA S.G.R.	\$ -	\$ -	-	-
AMERICANA DE AVALES S.G.R.	\$ 14.826.674	\$ 10.486.953	62	11
ARGENPYMES S.G.R.	\$ 133.645.454	\$ 83.668.437	332	66
AVAL AR S.G.R.	\$ 100.754.026	\$ 78.248.133	190	38
AVAL FEDERAL S.G.R.	\$ 165.124.244	\$ 89.698.706	702	121
AVAL FERTIL S.G.R.	\$ 96.973.276	\$ 52.785.375	242	39
AVAL GANADERO S.G.R.	\$ 5.427.182	\$ 4.542.079	6	5
AVAL RURAL S.G.R.	\$ 92.804.373	\$ 27.027.541	357	48
AVALES DEL CENTRO S.G.R.	\$ 25.480.774	\$ 21.109.829	120	19
AVALUAR S.G.R.	\$ 26.701.573	\$ 16.605.368	130	14
ALFA PYME S.G.R.	\$ 92.500.589	\$ 52.893.154	124	40
CAMPO AVAL S.G.R.	\$ 45.376.333	\$ 20.768.633	134	16
CARDINAL S.G.R.	\$ 472.617.312	\$ 401.360.700	1.145	98
CONAVAL S.G.R.	\$ 1.696.764	\$ 1.696.764	5	1
CONFEDERAR NEA S.G.R.	\$ 48.835.507	\$ 43.326.453	302	27
CONFIABLES S.G.R.	\$ 67.208	\$ 67.208	1	1
CRECER S.G.R.	\$ 36.137.897	\$ 13.379.266	151	29
CREDITO ARGENTINO S.G.R	\$ -	\$ -	-	-
CUYO AVAL S.G.R.	\$ 218.962.171	\$ 160.069.765	575	54
DON MARIO S.G.R.	\$ 24.381.138	\$ 19.635.765	16	7
FIDEM S.G.R.	\$ -	\$ -	-	-
FIDUS S.G.R.	\$ 10.468.721	\$ 4.016.474	77	21
FINTECH S.G.R.	\$ -	\$ -	-	-
GARANTIAS BIND S.G.R.	\$ 108.381.261	\$ 48.997.078	436	47
GARANTIZAR S.G.R.	\$ 2.538.105.554	\$ 1.522.863.332	5.375	2.281
INNOVA S.G.R.	\$ -	\$ -	-	-
INTEGRA PYMES S.G.R.	\$ 50.778.550	\$ 21.268.083	254	26
INTERAVALES S.G.R.	\$ 74.926.572	\$ 71.114.719	151	16
INTERGARANTIAS S.G.R.	\$ 22.728.106	\$ 22.728.106	64	7
LOS GROBO S.G.R.	\$ 1.239.878.192	\$ 645.656.410	1.088	104
MILLS S.G.R.	\$ -	\$ -	-	-
MOVIL S.G.R.	\$ 1.168.000	\$ 1.168.000	5	1
NEUQUEN PYMES S.G.R.	\$ -	\$ -	-	-
POTENCIAR S.G.R.	\$ 25.768.017	\$ 24.263.923	75	12
PURO AVAL SG.R.	\$ -	\$ -	-	-
PYME AVAL S.G.R.	\$ 36.583.095	\$ 36.583.095	80	21
RESILIENCIA S.G.R.	\$ 1.118.558	\$ 1.101.017	9	2
RIG AVALES S.G.R.	\$ -	\$ -	-	-
SOLIDUM S.G.R.	\$ 43.934.524	\$ 28.854.218	185	23
UNION S.G.R.	\$ 14.430.529	\$ 7.059.929	58	9
VINCULOS S.G.R.	\$ 39.834.061	\$ 38.210.315	119	24
SUMA TOTAL SISTEMA (*)	\$ 7.015.312.935	\$ 4.306.578.494	16.256	2.830

Distribución Mora: tipo de garantía

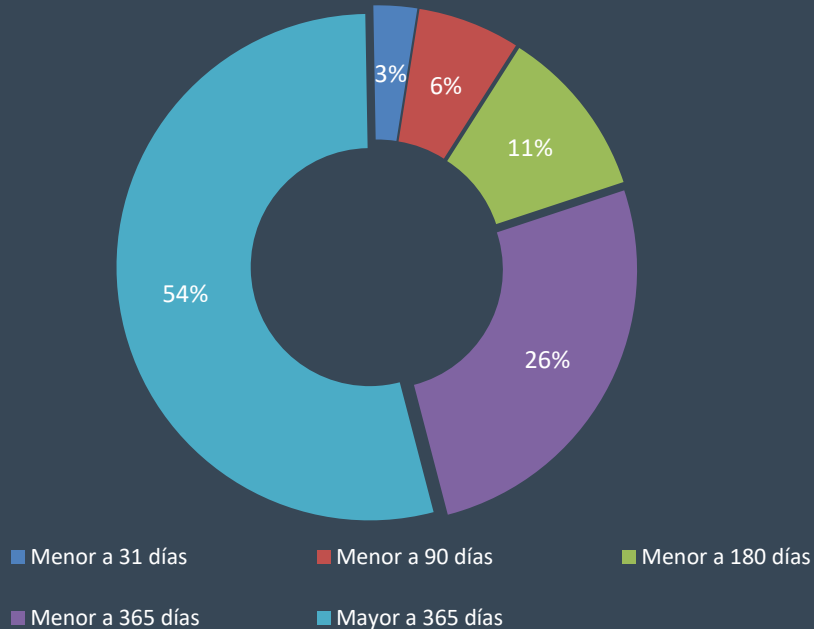
Promedio de mora total sistema



SGR	Prestamo Bancario	Cheque de Pago Diferido	Pagaré Bursatil	Otras
ACINDAR PYMES S.G.R.	45%	39%	15%	2%
AFFIDAVIT S.G.R.	0%	100%	0%	0%
AFIANZAR S.G.R.	72%	0%	28%	0%
AGROAVAL S.G.R.	64%	36%	0%	0%
ALIANZA S.G.R.	0%	0%	0%	0%
AMERICANA DE AVALES S.G.R.	0%	87%	13%	0%
ARGENPYMES S.G.R.	36%	48%	16%	1%
AVAL AR S.G.R.	0%	42%	58%	0%
AVAL FEDERAL S.G.R.	26%	64%	10%	0%
AVAL FERTIL S.G.R.	2%	56%	42%	0%
AVAL GANADERO S.G.R.	22%	11%	68%	0%
AVAL RURAL S.G.R.	12%	69%	19%	0%
AVALES DEL CENTRO S.G.R.	48%	52%	0%	0%
AVALUAR S.G.R.	0%	85%	15%	0%
ALFA PYME S.G.R.	7%	82%	11%	0%
CAMPO AVAL S.G.R.	0%	94%	6%	0%
CARDINAL S.G.R.	5%	49%	42%	4%
CONAVAL S.G.R.	0%	100%	0%	0%
CONFEDERAR NEA S.G.R.	9%	91%	0%	0%
CONFIABLES S.G.R.	100%	0%	0%	0%
CRECER S.G.R.	3%	67%	26%	3%
CREDITO ARGENTINO S.G.R	0%	0%	0%	0%
CUYO AVAL S.G.R.	17%	63%	18%	2%
DON MARIO S.G.R.	17%	75%	8%	0%
FIDEM S.G.R.	0%	0%	0%	0%
FIDUS S.G.R.	4%	70%	24%	3%
FINTECH S.G.R.	0%	0%	0%	0%
GARANTIAS BIND S.G.R.	26%	47%	9%	19%
GARANTIZAR S.G.R.	76%	10%	7%	6%
INNOVA S.G.R.	0%	0%	0%	0%
INTEGRA PYMES S.G.R.	2%	74%	24%	0%
INTERAVALES S.G.R.	0%	34%	66%	0%
INTERGARANTIAS S.G.R.	16%	80%	4%	0%
LOS GROBO S.G.R.	7%	39%	54%	0%
MILLS S.G.R.	0%	0%	0%	0%
MOVIL S.G.R.	0%	100%	0%	0%
NEUQUEN PYMES S.G.R.	0%	0%	0%	0%
POTENCIAR S.G.R.	4%	16%	80%	0%
PURO AVAL SG.R.	0%	0%	0%	0%
PYME AVAL S.G.R.	1%	64%	22%	14%
RESILIENCIA S.G.R.	0%	78%	22%	0%
RIG AVALES S.G.R.	0%	0%	0%	0%
SOLIDUM S.G.R.	0%	61%	39%	0%
UNION S.G.R.	17%	58%	25%	0%
VINCULOS S.G.R.	5%	58%	37%	0%
TOTAL SISTEMA	40%	34%	23%	3%

Distribución Mora: antigüedad

Promedio de antigüedad de mora total sistema



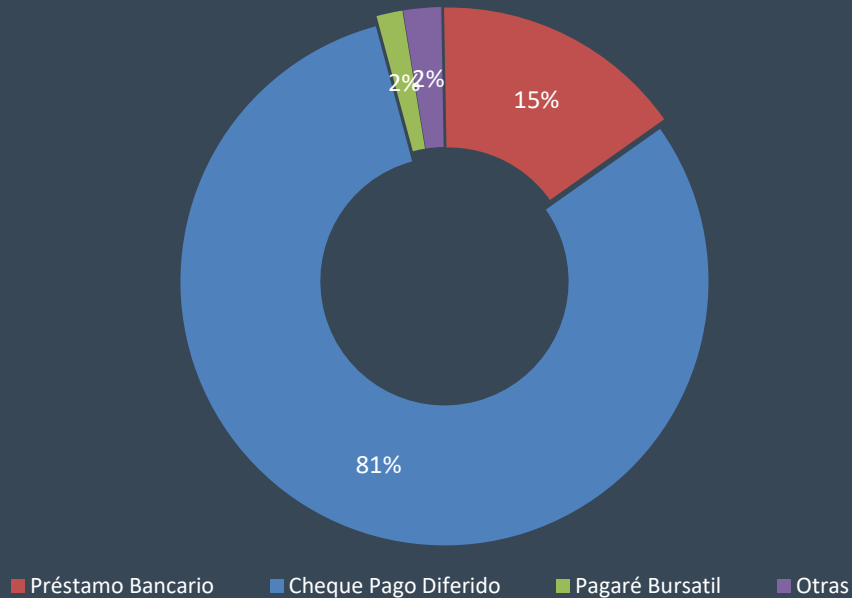
SGR	Menor a 31 días	Menor a 90 días	Menor a 180 días	Menor a 365 días	Mayor a 365 días
ACINDAR PYMES S.G.R.	2%	6%	9%	24%	59%
AFFIDAVIT S.G.R.	3%	0%	0%	2%	95%
AFIANZAR S.G.R.	0%	0%	28%	51%	21%
AGROVAL S.G.R.	0%	0%	0%	0%	100%
ALIANZA S.G.R.	0%	0%	0%	0%	0%
AMERICANA DE AVALES S.G.R.	0%	15%	20%	23%	43%
ARGENPYMES S.G.R.	1%	0%	7%	37%	55%
AVALAR S.G.R.	2%	3%	33%	40%	22%
AVAL FEDERAL S.G.R.	8%	6%	5%	31%	50%
AVAL FERTIL S.G.R.	0%	0%	26%	23%	51%
AVAL GANADERO S.G.R.	11%	13%	0%	72%	4%
AVAL RURAL S.G.R.	1%	0%	6%	9%	84%
AVALES DEL CENTRO S.G.R.	7%	14%	5%	27%	47%
AVALUAR S.G.R.	2%	20%	17%	1%	59%
ALFA PYME S.G.R.	5%	8%	35%	6%	47%
CAMPO AVAL S.G.R.	5%	9%	16%	23%	48%
CARDINAL S.G.R.	1%	3%	23%	46%	28%
CONAVAL S.G.R.	0%	0%	100%	0%	0%
CONFEDERAR NEA S.G.R.	1%	8%	33%	33%	26%
CONFIABLES S.G.R.	0%	0%	0%	100%	0%
CRECER S.G.R.	4%	3%	1%	5%	88%
CREDITO ARGENTINO S.G.R.	0%	0%	0%	0%	0%
CUYO AVAL S.G.R.	8%	11%	8%	33%	40%
DON MARIO S.G.R.	13%	65%	6%	16%	0%
FIDEM S.G.R.	0%	0%	0%	0%	0%
FIDUS S.G.R.	0%	0%	5%	8%	87%
FINTECH S.G.R.	0%	0%	0%	0%	0%
GARANTIAS BIND S.G.R.	1%	68%	16%	10%	5%
GARANTIZAR S.G.R.	3%	5%	10%	26%	56%
INNOVA S.G.R.	0%	0%	0%	0%	0%
INTEGRA PYMES S.G.R.	0%	3%	14%	17%	66%
INTERAVALES S.G.R.	1%	27%	43%	27%	1%
INTERGARANTIAS S.G.R.	13%	8%	8%	51%	19%
LOS GROBO S.G.R.	0%	3%	4%	21%	70%
MILLS S.G.R.	0%	0%	0%	0%	0%
MOVIL S.G.R.	0%	71%	29%	0%	0%
NEUQUEN PYMES S.G.R.	0%	0%	0%	0%	0%
POTENCIAR S.G.R.	1%	10%	35%	47%	7%
PURO AVAL SG.R.	0%	0%	0%	0%	0%
PYME AVAL S.G.R.	48%	2%	6%	12%	32%
RESILIENCIA S.G.R.	0%	22%	0%	78%	0%
RIG AVALES S.G.R.	0%	0%	0%	0%	0%
SOLIDUM S.G.R.	5%	5%	13%	43%	34%
UNION S.G.R.	1%	0%	0%	39%	61%
VINCULOS S.G.R.	21%	42%	4%	25%	8%
TOTAL SISTEMA	3%	7%	11%	26%	54%

Garantías otorgadas: 2019 YTD VS 2020 YTD

SGR	Garantias otorgadas 2019 YTD		Garantias otorgadas 2020 YTD		nov-20	
	MONTO	CANTIDAD	MONTO	CANTIDAD	MONTO	CANTIDAD
ACINDAR PYMES S.G.R.	\$ 9.912.742.546	36.914	\$ 12.630.791.727	17.653	\$ 1.198.350.179	979
AFFIDAVIT S.G.R.	\$ 518.671.886	1.351	\$ 1.030.986.632	1.746	\$ 50.511.370	77
AFIANZAR S.G.R.	\$ 138.273.254	515	\$ 401.734.148	386	\$ 7.643.378	22
AGROAVAL S.G.R.	\$ 2.595.953.708	1.189	\$ 3.787.699.902	1.052	\$ 51.700.000	2
ALIANZA S.G.R.	\$ 19.525.158	120	\$ 219.349.440	834	\$ 47.194.414	217
AMERICANA DE AVALES S.G.R.	\$ 222.703.155	328	\$ 327.109.985	368	\$ 60.557.000	31
ARGENPYMES S.G.R.	\$ 2.941.939.334	9.160	\$ 6.569.717.260	9.415	\$ 445.409.128	688
AVAL AR S.G.R.	\$ 835.659.031	1.775	\$ 789.129.646	1.223	\$ 67.179.775	102
AVAL FEDERAL S.G.R.	\$ 3.249.587.687	9.891	\$ 1.940.785.108	2.723	\$ 133.339.026	271
AVAL FERTIL S.G.R.	\$ 1.468.038.019	2.605	\$ 2.064.262.919	2.880	\$ 219.513.033	222
AVAL GANADERO S.G.R.	\$ 948.794.221	2.293	\$ 1.928.095.381	2.788	\$ 91.842.647	169
AVAL RURAL S.G.R.	\$ 1.902.400.903	2.990	\$ 3.285.752.995	3.249	\$ 60.631.904	48
AVALES DEL CENTRO S.G.R.	\$ 849.022.576	4.471	\$ 764.720.687	2.951	\$ 40.788.367	160
AVALUAR S.G.R.	\$ 833.896.475	5.396	\$ 672.280.374	2.204	\$ 55.557.343	157
ALFA PYME S.G.R.	\$ 2.440.135.296	4.176	\$ 1.615.119.405	1.320	\$ 200.751.267	138
CAMPO AVAL S.G.R.	\$ 1.074.646.093	2.520	\$ 2.471.941.272	2.759	\$ 67.916.388	100
CARDINAL S.G.R.	\$ 1.802.031.224	6.861	\$ 175.344.153	322	\$ -	-
CONAVAL S.G.R.	\$ -	-	\$ 309.436.459	228	\$ 4.680.000	15
CONFEDERAR NEA S.G.R.	\$ 289.385.571	1.256	\$ 193.551.369	659	\$ 8.753.738	46
CONFIABLES S.G.R.	\$ 1.383.000	2	\$ 48.836.310	256	\$ 15.338.310	100
CRECER S.G.R.	\$ 1.740.094.252	4.604	\$ 3.681.807.135	7.566	\$ 371.368.224	438
CREDITO ARGENTINO S.G.R	\$ 7.300.000	17	\$ 68.850.000	91	\$ 18.000.000	19
CUYO AVAL S.G.R.	\$ 2.534.058.281	6.423	\$ 2.435.765.935	3.545	\$ 190.240.679	339
DON MARIO S.G.R.	\$ 3.211.420.479	3.495	\$ 7.214.508.511	5.045	\$ 61.836.221	43
FIDEM S.G.R.	\$ -	-	\$ 53.035.554	94	\$ 2.500.000	7
FIDUS S.G.R.	\$ 250.173.802	996	\$ 411.395.943	934	\$ 31.579.726	44
FINTECH S.G.R.	\$ -	-	\$ 974.821.125	1.434	\$ 394.612.400	1.047
GARANTIAS BIND S.G.R.	\$ 2.716.463.621	8.049	\$ 6.249.722.977	7.243	\$ 256.015.824	245
GARANTIZAR S.G.R.	\$ 20.300.135.881	93.245	\$ 30.169.092.586	66.116	\$ 2.806.087.927	3.333
INNOVA S.G.R.	\$ 16.000	1	\$ 417.799.977	1.251	\$ 51.702.120	97
INTEGRA PYMES S.G.R.	\$ 649.033.177	4.269	\$ 828.303.063	2.208	\$ 76.535.290	129
INTERVALES S.G.R.	\$ 873.623.650	1.327	\$ 795.274.500	1.042	\$ 62.166.543	93
INTERGARANTIAS S.G.R.	\$ 6.829.021.202	11.910	\$ 11.065.613.099	12.779	\$ 1.050.413.948	1.010
LOS GROBO S.G.R.	\$ 485.004.468	721	\$ 158.250.210	80	\$ -	-
MILLS S.G.R.	\$ -	-	\$ 296.506.599	715	\$ 52.522.917	99
MOVIL S.G.R.	\$ 2.100.000	16	\$ 560.563.558	1.490	\$ 137.009.398	277
NEUQUEN PYMES S.G.R.	\$ -	-	\$ 472.062.092	74	\$ 293.818.547	25
POTENCIAR S.G.R.	\$ 1.186.345.904	3.999	\$ 3.408.076.671	4.375	\$ 234.900.237	354
PURO AVAL SG.R.	\$ -	-	\$ -	-	\$ -	-
PYME AVAL S.G.R.	\$ 2.277.608.282	6.186	\$ 3.294.702.818	5.559	\$ 309.736.085	399
RESILIENCIA S.G.R.	\$ 152.133.871	574	\$ 713.568.414	1.689	\$ 49.731.600	84
RIG AVALES S.G.R.	\$ 15.697.077	69	\$ 122.374.303	371	\$ 22.217.083	76
SOLIDUM S.G.R.	\$ 405.791.630	1.742	\$ 514.034.559	1.199	\$ 50.600.777	80
UNION S.G.R.	\$ 766.969.584	3.879	\$ 781.752.762	2.012	\$ 25.164.233	49
VINCULOS S.G.R.	\$ 487.754.038	2.087	\$ 380.201.394	1.127	\$ 14.981.951	41
TOTAL	\$ 76.935.534.337	247.422	\$ 116.294.728.958	183.055	\$ 9.391.398.996	11.872

Garantías otorgadas 2020 YTD: Por tipo

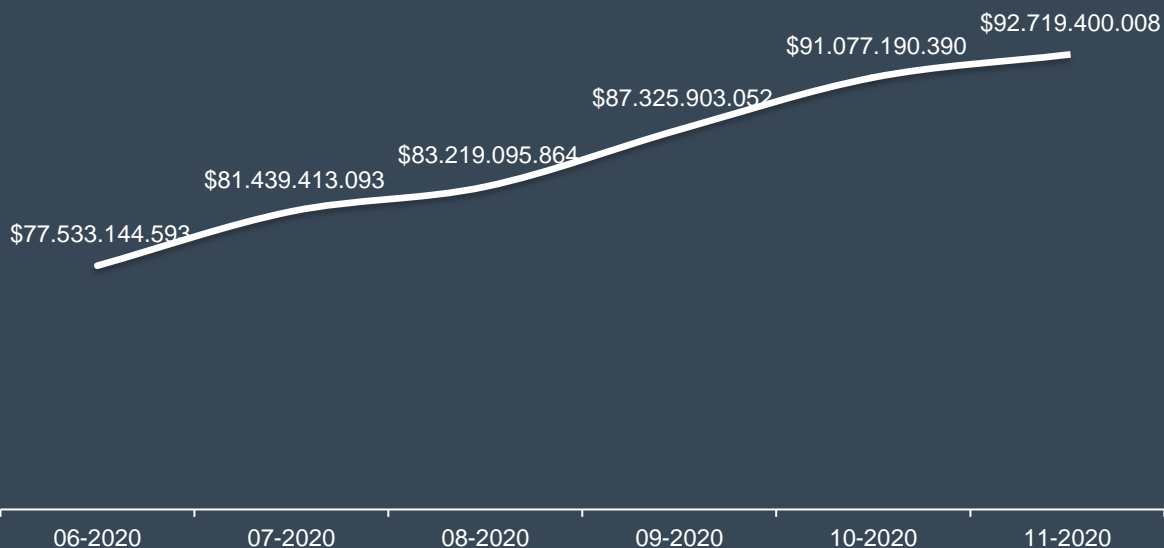
Promedio del tipo de garantías otorgadas total sistema



SGR	Préstamo Bancario	Cheque Pago Diferido	Pagaré Bursatil	Otras
ACINDAR PYMES S.G.R.	9%	82%	0%	9%
AFFIDAVIT S.G.R.	6%	94%	0%	0%
AFIANZAR S.G.R.	0%	97%	3%	0%
AGROAVAL S.G.R.	1%	99%	0%	0%
ALIANZA S.G.R.	2%	94%	0%	4%
AMERICANA DE AVALES S.G.R.	0%	97%	3%	0%
ARGENPYMES S.G.R.	4%	93%	3%	0%
AVAL AR S.G.R.	4%	90%	6%	0%
AVAL FEDERAL S.G.R.	13%	85%	2%	1%
AVAL FERTIL S.G.R.	1%	81%	18%	0%
AVAL GANADERO S.G.R.	1%	80%	19%	0%
AVAL RURAL S.G.R.	2%	96%	1%	0%
AVALES DEL CENTRO S.G.R.	2%	98%	0%	0%
AVALUAR S.G.R.	4%	93%	1%	1%
ALFA PYME S.G.R.	0%	90%	10%	0%
CAMPO AVAL S.G.R.	0%	97%	1%	1%
CARDINAL S.G.R.	0%	100%	0%	0%
CONAVAL S.G.R.	27%	73%	0%	0%
CONFEDERAR NEA S.G.R.	18%	81%	1%	0%
CONFIABLES S.G.R.	0%	100%	0%	0%
CRECER S.G.R.	3%	95%	2%	0%
CREDITO ARGENTINO S.G.R.	0%	100%	0%	0%
CUYO AVAL S.G.R.	39%	57%	2%	2%
DON MARIO S.G.R.	1%	99%	0%	0%
FIDEM S.G.R.	0%	100%	0%	0%
FIDUS S.G.R.	1%	76%	23%	1%
FINTECH S.G.R.	83%	0%	0%	17%
GARANTIAS BIND S.G.R.	3%	96%	1%	0%
GARANTIZAR S.G.R.	43%	53%	0%	4%
INNOVA S.G.R.	0%	100%	0%	0%
INTEGRA PYMES S.G.R.	8%	91%	1%	0%
INTERAVALES S.G.R.	0%	98%	2%	0%
INTERGARANTIAS S.G.R.	2%	98%	0%	0%
LOS GROBO S.G.R.	8%	92%	0%	0%
MILLS S.G.R.	6%	94%	0%	0%
MOVIL S.G.R.	3%	95%	0%	2%
NEUQUEN PYMES S.G.R.	0%	100%	0%	0%
POTENCIAR S.G.R.	2%	97%	1%	0%
PURO AVAL SG.R.	0%	0%	0%	0%
PYME AVAL S.G.R.	5%	94%	1%	0%
RESILIENCIA S.G.R.	7%	84%	7%	2%
RIG AVALES S.G.R.	0%	99%	0%	1%
SOLIDUM S.G.R.	0%	86%	13%	2%
UNION S.G.R.	14%	86%	0%	0%
VINCULOS S.G.R.	3%	81%	15%	1%
TOTAL SISTEMA	15%	81%	2%	2%

Garantías vigentes

Evolución del saldo neto de garantías vigentes



-Saldo bruto de garantías vigentes:

Corresponde al Saldo de Garantías Vigentes incluyendo el saldo de las garantías reafianzadas.

-Saldo neto de garantías vigentes :

Corresponde al Saldo de Garantías Vigentes, habiendo descontado el saldo de aquellas garantías que hayan sido reafianzadas.

-% de cartera reafianzada :

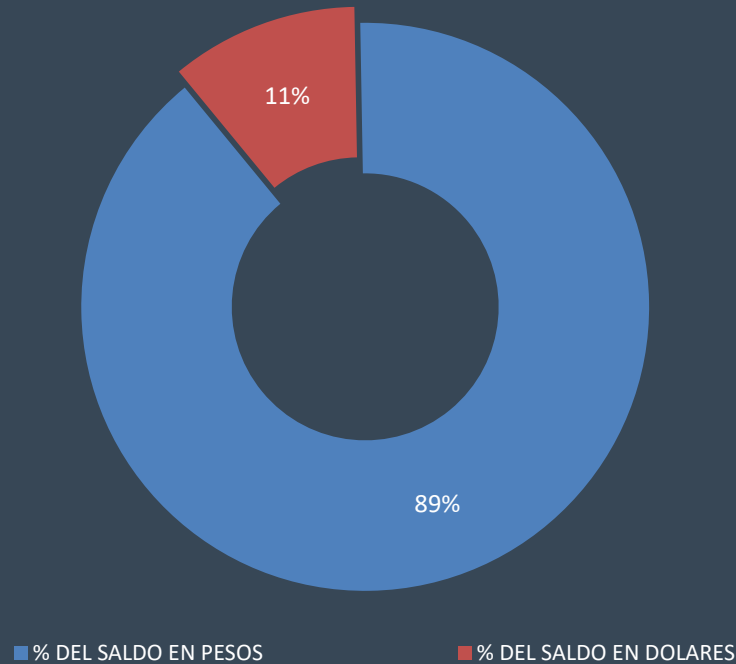
Corresponde al porcentaje de la cartera que es reafianzada por el FOGAR.

SGR	SALDO BRUTO VIGENTE	SALDO NETO VIGENTE
ACINDAR PYMES S.G.R.	\$ 8.897.456.402	\$ 8.832.248.242
AFFIDAVIT S.G.R.	\$ 631.446.926	\$ 631.446.926
AFIANZAR S.G.R.	\$ 360.777.238	\$ 360.777.238
AGROAVAL S.G.R.	\$ 3.902.241.673	\$ 3.902.241.673
ALIANZA S.G.R.	\$ 85.356.108	\$ 85.356.108
AMERICANA DE AVALES S.G.R.	\$ 202.857.722	\$ 202.857.722
ARGENPYMES S.G.R.	\$ 4.000.614.937	\$ 4.000.614.937
AVAL AR S.G.R.	\$ 485.845.597	\$ 485.845.597
AVAL FEDERAL S.G.R.	\$ 1.493.074.742	\$ 1.309.741.979
AVAL FERTIL S.G.R.	\$ 1.296.570.415	\$ 1.276.396.541
AVAL GANADERO S.G.R.	\$ 1.944.907.839	\$ 1.944.907.839
AVAL RURAL S.G.R.	\$ 2.923.184.925	\$ 2.870.295.845
AVALES DEL CENTRO S.G.R.	\$ 350.360.139	\$ 350.360.139
AVALUAR S.G.R.	\$ 336.730.632	\$ 336.730.632
ALFA PYME S.G.R.	\$ 1.655.496.738	\$ 1.655.496.738
CAMPO AVAL S.G.R.	\$ 2.032.921.706	\$ 1.994.496.706
CARDINAL S.G.R.	\$ 127.934.414	\$ 127.934.414
CONAVAL S.G.R.	\$ 188.486.000	\$ 188.486.000
CONFEDERAR NEA S.G.R.	\$ 97.660.071	\$ 97.660.071
CONFIABLES S.G.R.	\$ 37.814.506	\$ 37.814.506
CRECER S.G.R.	\$ 2.003.215.835	\$ 1.988.497.315
CREDITO ARGENTINO S.G.R	\$ 47.550.000	\$ 47.550.000
CUYO AVAL S.G.R.	\$ 2.035.872.277	\$ 1.966.574.125
DON MARIO S.G.R.	\$ 6.760.803.571	\$ 6.760.803.571
FIDEM S.G.R.	\$ 53.035.555	\$ 53.035.555
FIDUS S.G.R.	\$ 162.679.555	\$ 162.679.555
FINTECH S.G.R.	\$ 973.312.375	\$ 973.312.375
GARANTIAS BIND S.G.R.	\$ 2.958.945.882	\$ 2.873.434.476
GARANTIZAR S.G.R.	\$ 36.060.576.257	\$ 35.799.527.300
INNOVA S.G.R.	\$ 264.256.455	\$ 264.256.455
INTEGRA PYMES S.G.R.	\$ 430.168.422	\$ 430.168.422
INTERVALES S.G.R.	\$ 317.822.137	\$ 317.822.137
INTERGARANTIAS S.G.R.	\$ 4.234.775.108	\$ 3.936.082.200
LOS GROBO S.G.R.	\$ 519.572.954	\$ 519.572.954
MILLS S.G.R.	\$ 217.471.225	\$ 217.471.225
MOVIL S.G.R.	\$ 395.692.322	\$ 395.692.322
NEUQUEN PYMES S.G.R.	\$ 26.673.825	\$ 26.673.825
POTENCIAR S.G.R.	\$ 2.550.467.265	\$ 2.549.044.660
PURO AVAL SG.R.	\$ -	\$ -
PYME AVAL S.G.R.	\$ 1.384.294.036	\$ 1.370.375.660
RESILIENCIA S.G.R.	\$ 341.134.575	\$ 339.201.018
RIG AVALES S.G.R.	\$ 58.336.295	\$ 58.336.295
SOLIDUM S.G.R.	\$ 350.604.458	\$ 350.604.458
UNION S.G.R.	\$ 451.227.052	\$ 448.985.464
VINCULOS S.G.R.	\$ 177.988.788	\$ 177.988.788
TOTAL	\$ 93.828.214.954	\$ 92.719.400.008

Garantías vigentes

Porcentaje de saldo por tipo de moneda.

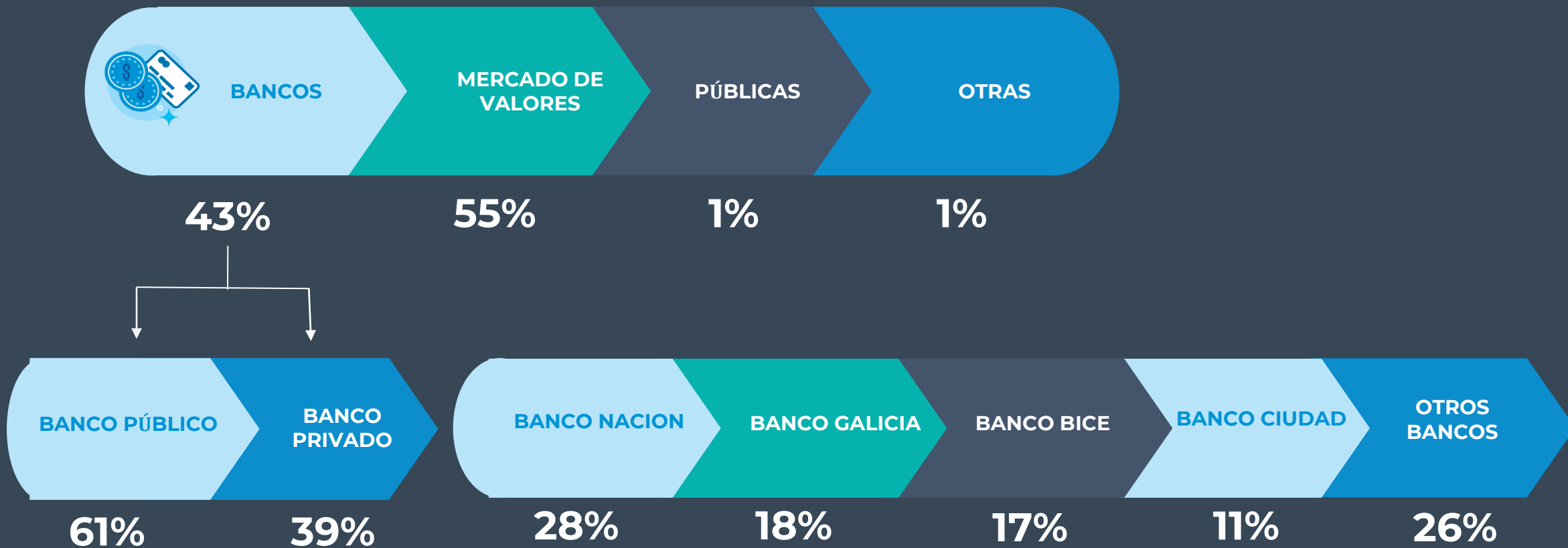
Promedio del tipo de garantías otorgadas total sistema



SGR	% DEL SALDO EN PESOS	% DEL SALDO EN DOLARES
ACINDAR PYMES S.G.R.	83%	17%
AFFIDAVIT S.G.R.	99%	1%
AFIANZAR S.G.R.	97%	3%
AGROAVAL S.G.R.	90%	10%
ALIANZA S.G.R.	100%	0%
AMERICANA DE AVALES S.G.R.	88%	12%
ARGENPYMES S.G.R.	93%	7%
AVAL AR S.G.R.	76%	24%
AVAL FEDERAL S.G.R.	81%	19%
AVAL FERTIL S.G.R.	71%	29%
AVAL GANADERO S.G.R.	94%	6%
AVAL RURAL S.G.R.	95%	5%
AVALES DEL CENTRO S.G.R.	89%	11%
AVALUAR S.G.R.	94%	6%
ALFA PYME S.G.R.	72%	28%
CAMPO AVAL S.G.R.	93%	7%
CARDINAL S.G.R.	64%	36%
CONAVAL S.G.R.	100%	0%
CONFEDERAR NEA S.G.R.	100%	0%
CONFIABLES S.G.R.	100%	0%
CRECER S.G.R.	90%	10%
CREDITO ARGENTINO S.G.R.	100%	0%
CUYO AVAL S.G.R.	85%	15%
DON MARIO S.G.R.	92%	8%
FIDEM S.G.R.	100%	0%
FIDUS S.G.R.	99%	1%
FINTECH S.G.R.	100%	0%
GARANTIAS BIND S.G.R.	93%	7%
GARANTIZAR S.G.R.	88%	11%
INNOVA S.G.R.	100%	0%
INTEGRA PYMES S.G.R.	100%	0%
INTERAVALES S.G.R.	88%	12%
INTERGARANTIAS S.G.R.	96%	4%
LOS GROBO S.G.R.	29%	71%
MILLS S.G.R.	100%	0%
MOVIL S.G.R.	97%	3%
NEUQUEN PYMES S.G.R.	100%	0%
POTENCIAR S.G.R.	99%	1%
PURO AVAL SG.R.	0%	0%
PYME AVAL S.G.R.	97%	3%
RESILIENCIA S.G.R.	86%	14%
RIG AVALES S.G.R.	100%	0%
SOLIDUM S.G.R.	85%	15%
UNION S.G.R.	93%	7%
VINCULOS S.G.R.	97%	3%
TOTAL	89%	11%

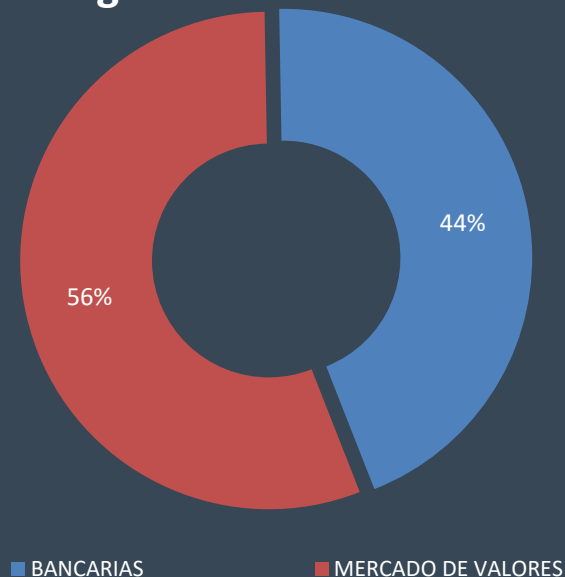
12 | Garantías Vigentes en Noviembre 2020

Por acreedor



Garantías vigentes por tipo de acreedor y SGR

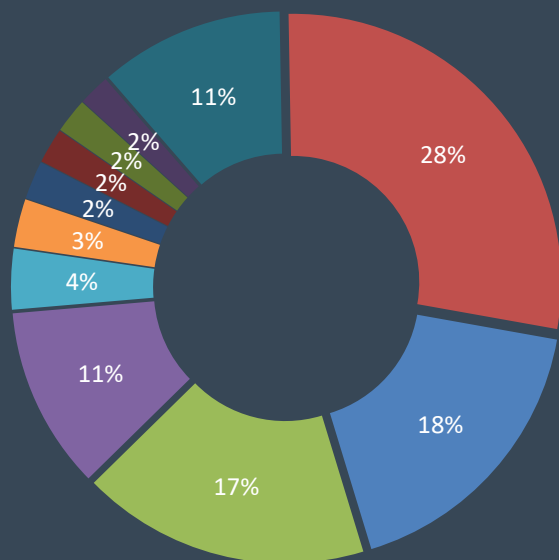
Promedio del tipo de garantías otorgadas total sistema



SGR	BANCARIAS	MERCADO DE VALORES	PUBLICAS	OTRAS
ACINDAR PYMES S.G.R.	42%	51%	1%	6%
AFFIDAVIT S.G.R.	14%	86%	0%	0%
AFIANZAR S.G.R.	1%	99%	0%	0%
AGROAVAL S.G.R.	11%	89%	0%	0%
ALIANZA S.G.R.	5%	95%	0%	0%
AMERICANA DE AVALES S.G.R.	4%	96%	0%	0%
ARGENPYMES S.G.R.	11%	89%	0%	0%
AVAL AR S.G.R.	8%	92%	0%	0%
AVAL FEDERAL S.G.R.	47%	53%	0%	0%
AVAL FERTIL S.G.R.	6%	94%	0%	0%
AVAL GANADERO S.G.R.	7%	93%	0%	0%
AVAL RURAL S.G.R.	8%	92%	0%	0%
AVALES DEL CENTRO S.G.R.	10%	89%	1%	0%
AVALUAR S.G.R.	17%	82%	1%	0%
ALFA PYME S.G.R.	25%	75%	0%	0%
CAMPO AVAL S.G.R.	10%	90%	0%	0%
CARDINAL S.G.R.	54%	43%	2%	1%
CONAVAL S.G.R.	44%	56%	0%	0%
CONFEDERAR NEA S.G.R.	62%	38%	0%	0%
CONFIABLES S.G.R.	12%	88%	1%	0%
CRECER S.G.R.	10%	89%	1%	0%
CREDITO ARGENTINO S.G.R.	0%	100%	0%	0%
CUYO AVAL S.G.R.	66%	27%	8%	0%
DON MARIO S.G.R.	8%	92%	0%	0%
FIDEM S.G.R.	0%	100%	0%	0%
FIDUS S.G.R.	3%	94%	2%	0%
FINTECH S.G.R.	100%	0%	0%	0%
GARANTIAS BIND S.G.R.	12%	88%	0%	1%
GARANTIZAR S.G.R.	79%	17%	2%	1%
INNOVA S.G.R.	1%	99%	0%	0%
INTEGRA PYMES S.G.R.	24%	71%	1%	4%
INTERAVALES S.G.R.	0%	100%	0%	0%
INTERGARANTIAS S.G.R.	11%	88%	1%	0%
LOS GROBO S.G.R.	91%	9%	0%	0%
MILLS S.G.R.	8%	92%	0%	0%
MOVIL S.G.R.	4%	93%	0%	3%
NEUQUEN PYMES S.G.R.	0%	100%	0%	0%
POTENCIAR S.G.R.	4%	96%	0%	0%
PURO AVAL SG.R.	0%	0%	0%	0%
PYME AVAL S.G.R.	16%	83%	1%	0%
RESILIENCIA S.G.R.	18%	82%	0%	0%
RIG AVALES S.G.R.	0%	98%	2%	0%
SOLIDUM S.G.R.	1%	99%	1%	0%
UNION S.G.R.	36%	64%	0%	0%
VINCULOS S.G.R.	37%	63%	0%	0%
PROMEDIO TOTAL SISTEMA	43%	54%	1%	1%

Monto de garantías vigentes por acreedor bancario

Saldo Bruto por Acreedor Bancario



- BANCO DE LA NACION ARGENTINA
- BANCO DE INVERSION Y COMERCIO EXTERIOR S.A.
- BANCO MACRO S.A.
- BANCO SANTANDER RIO S.A.
- BANCO SUPERVIELLE S.A.
- BANCO DE GALICIA Y BUENOS AIRES S.A.
- BANCO DE LA CIUDAD DE BUENOS AIRES
- BANCO PATAGONIA S.A.
- BANCO COMAFI S.A.
- HSBC BANK ARGENTINA S.A.

LOS APORTES DE LOS BANCOS A LOS FONDOS DE RIESGO DE LAS SGRS REPRESENTAN EL 42% DEL TOTAL SISTEMA. EL OTRO 58% LO INTEGRAN PERSONAS FISICAS Y JURIDICAS.

ACREEDORES BANCARIOS	SALDO BRUTO VIGENTE	APORTES VIGENTES EN EL FDR DE SGRs	% DEL SALDO BRUTO
BANCO DE LA NACION ARGENTINA	\$ 11.374.269.907	\$ 3.005.957.504	28,1%
BANCO DE GALICIA Y BUENOS AIRES S.A.	\$ 7.077.471.906	\$ 990.000.000	17,5%
BANCO DE INVERSION Y COMERCIO EXTERIOR S.A.	\$ 7.032.109.923	\$ 236.434.084	17,4%
BANCO DE LA CIUDAD DE BUENOS AIRES	\$ 4.451.674.405	\$ 1.044.890.203	11,0%
BANCO MACRO S.A.	\$ 1.478.692.485	\$ 240.000.000	3,7%
BANCO PATAGONIA S.A.	\$ 1.175.784.704	\$ -	2,9%
BANCO SANTANDER RIO S.A.	\$ 931.105.288	\$ 4.329.960.547	2,3%
BANCO COMAFI S.A.	\$ 858.876.229	\$ 413.010.615	2,1%
BANCO SUPERVIELLE S.A.	\$ 847.571.503	\$ 1.988.900.000	2,1%
HSBC BANK ARGENTINA S.A.	\$ 767.357.583	\$ -	1,9%
BANCO ITAU ARGENTINA S.A.	\$ 635.701.218	\$ -	1,6%
BBVA BANCO FRANCES S.A.	\$ 598.004.096	\$ -	1,5%
BANCO PROVINCIA DEL NEUQUEN S.A.	\$ 519.587.276	\$ -	1,3%
BANCO DE LA PROVINCIA DE CORDOBA S.A.	\$ 291.634.640	\$ 46.315.643	0,7%
BANCO CREDICOOP COOPERATIVO LTDO	\$ 277.130.996	\$ -	0,7%
NUEVO BANCO DEL CHACO S.A.	\$ 267.003.186	\$ 119.106.757	0,7%
BANCO INDUSTRIAL S.A.	\$ 252.387.176	\$ 1.750.900.000	0,6%
BANCO DE CORRIENTES S.A.	\$ 233.412.000	\$ 177.898.226	0,6%
BANCO HIPOTECARIO S.A.	\$ 226.061.858	\$ -	0,6%
BANCO DE LA PROVINCIA DE BUENOS AIRES	\$ 222.689.374	\$ -	0,5%
BANCO DE SAN JUAN S.A.	\$ 220.932.441	\$ 40.327.613	0,5%
BANCO DE LA PAMPA S.E.M.	\$ 190.811.062	\$ 178.239.389	0,5%
ICBC S.A.	\$ 190.343.843	\$ 633.013.015	0,5%
BANCO DEL CHUBUT S.A.	\$ 125.610.046	\$ 227.000.000	0,3%
BANCO MUNICIPAL DE ROSARIO	\$ 61.372.437	\$ 182.740.572	0,2%
NUEVO BANCO DE SANTA FE S.A.	\$ 50.188.299	\$ 65.424.037	0,1%
NUEVO BANCO DE LA RIOJA S.A.	\$ 46.526.137	\$ 40.000.000	0,1%
WILOBANK S.A.	\$ 28.060.192	\$ -	0,1%
BANCO MARIVA S.A.	\$ 22.000.000	\$ 73.255.000	0,1%
BANCO PROVINCIA DE TIERRA DEL FUEGO	\$ 10.104.792	\$ -	0,02%
BANCO DEL TUCUMAN S.A.	\$ 7.996.753	\$ -	0,02%
BANCO DE SERVICIOS Y TRANSACCIONES S.A.	\$ 6.330.562	\$ -	0,02%
BANCO MERIDIAN S.A.	\$ 6.314.373	\$ 6.000.000	0,02%
BANCO BICA S.A.	\$ 4.941.369	\$ 3.500.000	0,01%
CITIBANK N A	\$ 2.925.916	\$ -	0,01%
BANCO DE FORMOSA S.A.	\$ 2.824.680	\$ -	0,01%
NUEVO BANCO DE ENTRE RIOS S.A.	\$ 120.643	\$ 53.868.771	0,00%
TOTAL	\$ 40.495.929.298	\$ 15.846.741.978	

Garantías Reafianzadas



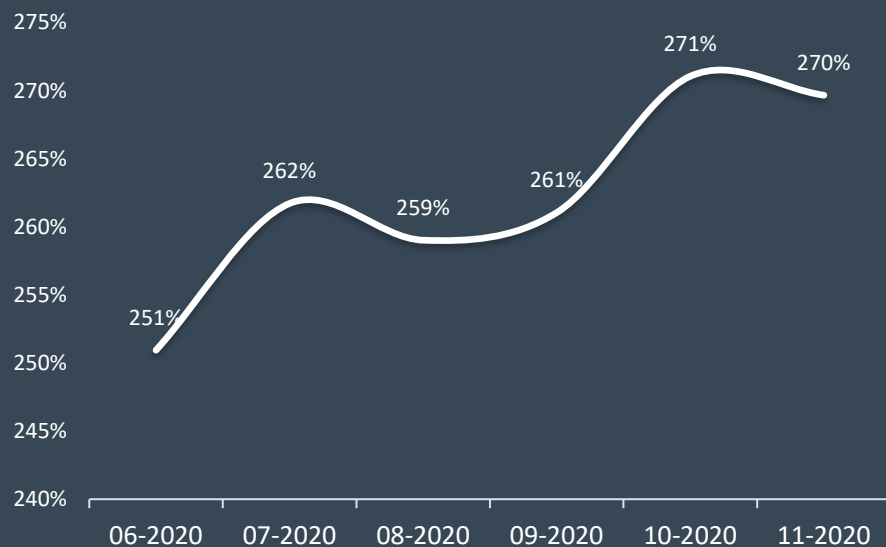
SGR	MONTO AUTORIZADO A REAFIANZAR POR FOGAR	SALDO VIGENTE REAFIANZADO 11-2020	CANTIDAD DE GTIAS VIGENTES REAFIANZADAS
ACINDAR PYMES S.G.R.	\$ 300.000.000	\$ 65.208.160	224
AFFIDAVIT S.G.R.	\$ 20.000.000	\$ -	-
AGROAVAL S.G.R.	\$ 20.000.000	\$ -	-
ARGENPYMES S.G.R.	\$ 20.000.000	\$ -	-
AVAL FEDERAL S.G.R.	\$ 380.000.000	\$ 183.332.763	465
AVAL FERTIL S.G.R.	\$ 80.000.000	\$ 20.173.874	131
AVAL RURAL S.G.R.	\$ 100.000.000	\$ 52.889.080	89
AVALES DEL CENTRO S.G.R.	\$ 20.000.000	\$ -	-
AVALUAR S.G.R.	\$ 20.000.000	\$ -	-
GARANTIAS BIND S.G.R.	\$ 100.000.000	\$ 85.511.406	233
CAMPO AVAL S.G.R.	\$ 40.000.000	\$ 35.330.000	79
CARDINAL S.G.R.	\$ 100.000.000	\$ -	-
CONFEDERAR NEA S.G.R.	\$ 20.000.000	\$ -	-
CRECER S.G.R.	\$ 20.000.000	\$ 14.718.520	57
CUYO AVAL S.G.R.	\$ 270.000.000	\$ 69.298.152	78
GARANTIZAR S.G.R.	\$ 500.000.000	\$ 261.048.957	2.072
INTEGRA PYMES S.G.R.	\$ 20.000.000	\$ -	-
INTERGARANTIAS S.G.R.	\$ 300.000.000	\$ 298.692.908	646
LOS GROBO S.G.R.	\$ 20.000.000	\$ -	-
POTENCIAR S.G.R.	\$ 20.000.000	\$ 1.422.605	16
PYME AVAL S.G.R.	\$ 100.000.000	\$ 13.918.376	62
RESILIENCIA S.G.R.	\$ 20.000.000	\$ 1.933.557	4
UNION S.G.R.	\$ 40.000.000	\$ 2.241.588	14
TOTAL	\$ 2.530.000.000	\$ 1.105.719.946	4.170

Solvencia

Cociente entre el saldo neto de garantías vigentes y el FDR Disponible (FDR Computable – FDR Contingente*).

*El FDR contingente no incluye la variación de tipo de cambio

Limite: 400%



Variación mensual: -1%

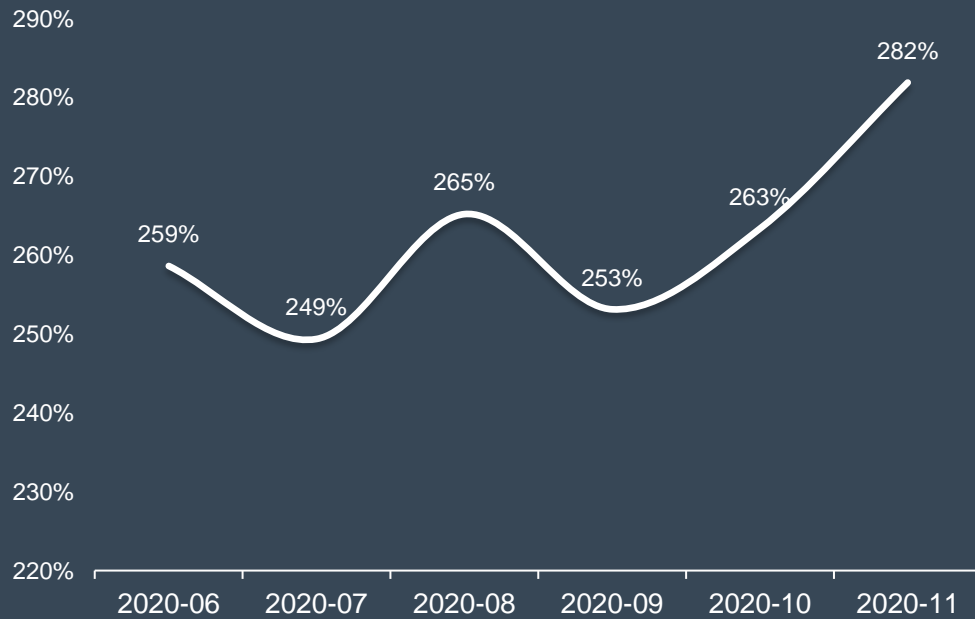
Promedio semestral: 262%

- (*) Resulta de aplicación lo previsto en el artículo 23 punto 2 de la Resolución 455 /2018 y sus modificatorias.

SGR	SOLVENCIA
ACINDAR PYMES S.G.R.	227%
AFFIDAVIT S.G.R.	232%
AFIANZAR S.G.R.	255%
AGROAVAL S.G.R.	391%
ALIANZA S.G.R.	106%
AMERICANA DE AVALES S.G.R.	85%
ARGENPYMES S.G.R.	189%
AVAL AR S.G.R.	186%
AVAL FEDERAL S.G.R.	188%
AVAL FERTIL S.G.R.	257%
AVAL GANADERO S.G.R.	326%
AVAL RURAL S.G.R.	322%
AVALES DEL CENTRO S.G.R.	145%
AVALUAR S.G.R.	108%
ALFA PYME S.G.R.	212%
CAMPO AVAL S.G.R.	316%
CARDINAL S.G.R. (*)	Excedida (*)
CONAVAL S.G.R.	118%
CONFEDERAR NEA S.G.R.	102%
CONFIABLES S.G.R.	47%
CRECER S.G.R.	271%
CREDITO ARGENTINO S.G.R	33%
CUYO AVAL S.G.R.	397%
DON MARIO S.G.R.	373%
FIDEM S.G.R.	33%
FIDUS S.G.R.	193%
FINTECH S.G.R.	286%
GARANTIAS BIND S.G.R.	202%
GARANTIZAR S.G.R.	342%
INNOVA S.G.R.	269%
INTEGRA PYMES S.G.R.	244%
INTERAVALES S.G.R.	169%
INTERGARANTIAS S.G.R.	333%
LOS GROBO S.G.R.	119%
MILLS S.G.R.	164%
MOVIL S.G.R.	126%
NEUQUEN PYMES S.G.R.	69%
POTENCIAR S.G.R.	153%
PURO AVAL SG.R.	0%
PYME AVAL S.G.R.	179%
RESILIENCIA S.G.R.	168%
RIG AVALES S.G.R.	81%
SOLIDUM S.G.R.	129%
UNION S.G.R.	184%
VINCULOS S.G.R.	214%
TOTAL SISTEMA	270%

Grado de Utilización del FDR (GDU)

Cociente entre el saldo bruto de garantías vigentes ponderadas y el FDR Computable.



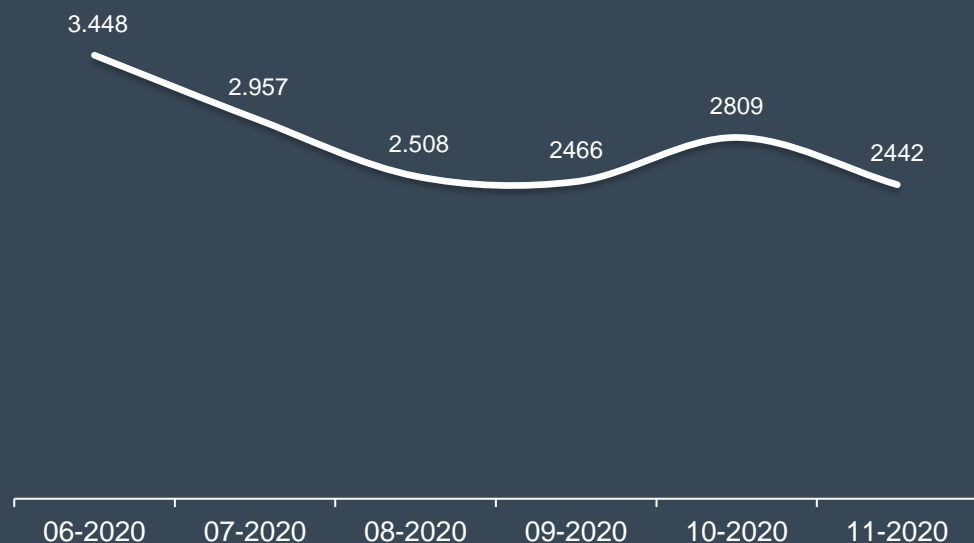
Variación mensual: 19%

Promedio semestral: 263%

SGR	ÚLTIMO AÑO	ÚLTIMO SEMESTRE	ÚLTIMO TRIMESTRE	nov-20
ACINDAR PYMES S.G.R.	329%	241%	246%	257%
AFFIDAVIT S.G.R.	341%	341%	356%	336%
AFIANZAR S.G.R.	294%	400%	377%	365%
AGROAVAL S.G.R.	410%	461%	459%	457%
ALIANZA S.G.R.	98%	128%	132%	148%
AMERICANA DE AVALES S.G.R.	241%	129%	72%	110%
ARGENPYMES S.G.R.	244%	270%	257%	265%
AVAL AR S.G.R.	313%	281%	273%	274%
AVAL FEDERAL S.G.R.	263%	266%	254%	257%
AVAL FERTIL S.G.R.	387%	336%	345%	364%
AVAL GANADERO S.G.R.	423%	487%	505%	503%
AVAL RURAL S.G.R.	351%	387%	405%	420%
AVALES DEL CENTRO S.G.R.	212%	223%	222%	203%
AVALUAR S.G.R.	289%	229%	188%	149%
ALFA PYME S.G.R.	258%	246%	248%	263%
CAMPO AVAL S.G.R.	379%	424%	431%	429%
CARDINAL S.G.R.	232%	95%	62%	54%
CONAVAL S.G.R.	143%	227%	236%	176%
CONFEDERAR NEA S.G.R.	127%	81%	84%	107%
CONFIABLES S.G.R.	53%	39%	47%	63%
CRECER S.G.R.	363%	403%	369%	391%
CREDITO ARGENTINO S.G.R.	35%	28%	28%	38%
CUYO AVAL S.G.R.	381%	382%	397%	406%
DON MARIO S.G.R.	436%	473%	500%	516%
FIDEM S.G.R.	21%	39%	66%	89%
FIDUS S.G.R.	247%	303%	285%	281%
FINTECH S.G.R.	260%	261%	270%	358%
GARANTIAS BIND S.G.R.	231%	256%	267%	270%
GARANTIZAR S.G.R.	421%	360%	395%	334%
INNOVA S.G.R.	217%	286%	343%	378%
INTEGRA PYMES S.G.R.	206%	242%	264%	283%
INTERAVALES S.G.R.	310%	249%	221%	202%
INTERGARANTIAS S.G.R.	563%	503%	495%	499%
LOS GROBO S.G.R.	109%	93%	83%	77%
MILLS S.G.R.	147%	283%	308%	236%
MOVIL S.G.R.	164%	207%	189%	162%
NEUQUEN PYMES S.G.R.	144%	239%	470%	1066%
POTENCIAR S.G.R.	327%	289%	298%	288%
PURO AVAL SG.R.	0%	0%	0%	0%
PYME AVAL S.G.R.	293%	265%	256%	255%
RESILIENCIA S.G.R.	219%	242%	241%	260%
RIG AVALES S.G.R.	69%	86%	97%	105%
SOLIDUM S.G.R.	292%	200%	201%	211%
UNION S.G.R.	300%	322%	306%	257%
VINCULOS S.G.R.	314%	281%	268%	240%
PROMEDIO	260%	263%	269%	282%

- El cálculo del GDU detallado en este informe se realiza mediante el sistema informático de seguimiento y control de la Dirección del Régimen de SGR.

MIPyMES asistidas por SGR

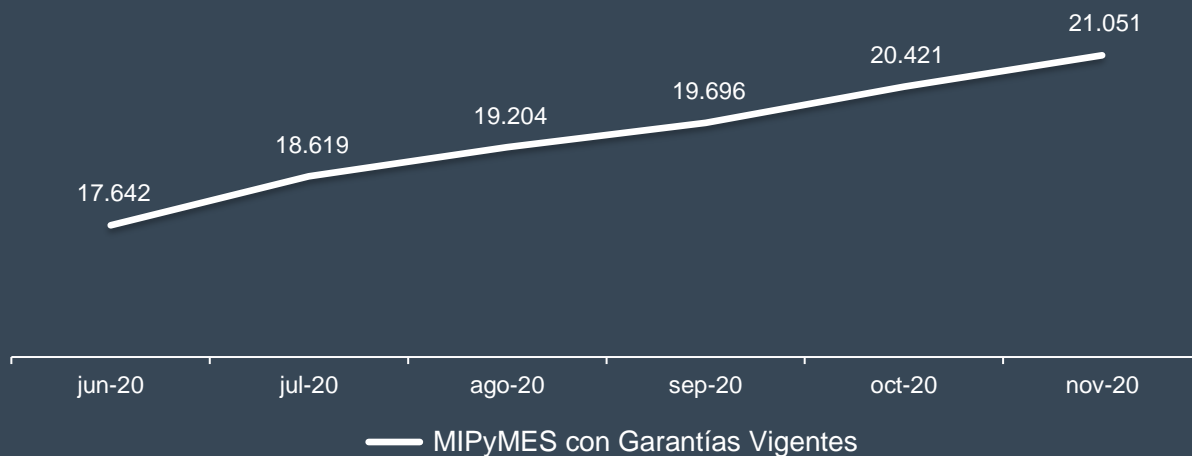


El total sistema no coincide con la sumatoria por SGR ya que puede ocurrir que una MIPyME sea asistida por más de una SGR.

La suma de MIPyMEs asistidas por mes no coincide con la del año YTD ya que puede ser que una MIPyME fue asistida en varios meses.

SGR	PYMES ASISTIDAS 2019	PYMES ASISTIDAS 2020
	YTD	YTD
ACINDAR PYMES S.G.R.	1.404	1.115
AFFIDAVIT S.G.R.	104	123
AFIANZAR S.G.R.	92	123
AGROAVAL S.G.R.	301	332
ALIANZA S.G.R.	9	77
AMERICANA DE AVALES S.G.R.	101	82
ARGENPYMES S.G.R.	273	446
AVAL AR S.G.R.	123	93
AVAL FEDERAL S.G.R.	314	170
AVAL FERTIL S.G.R.	198	165
AVAL GANADERO S.G.R.	227	314
AVAL RURAL S.G.R.	312	372
AVALES DEL CENTRO S.G.R.	194	168
AVALUAR S.G.R.	157	126
ALFA PYME S.G.R.	446	181
CAMPO AVAL S.G.R.	193	327
CARDINAL S.G.R.	230	27
CONAVAL S.G.R.	-	75
CONFEDERAR NEA S.G.R.	62	45
CONFIABLES S.G.R.	2	95
CRECER S.G.R.	123	195
CREDITO ARGENTINO S.G.R.	10	23
CUYO AVAL S.G.R.	380	209
DON MARIO S.G.R.	303	604
FIDEM S.G.R.	-	23
FIDUS S.G.R.	67	80
FINTECH S.G.R.	-	635
GARANTIAS BIND S.G.R.	235	309
GARANTIZAR S.G.R.	5.545	8.269
INNOVA S.G.R.	1	165
INTEGRA PYMES S.G.R.	164	175
INTERVALES S.G.R.	60	57
INTERGARANTIAS S.G.R.	630	235
LOS GROBO S.G.R.	40	13
MILLS S.G.R.	-	106
MOVIL S.G.R.	5	192
NEUQUEN PYMES S.G.R.	-	24
POTENCIAR S.G.R.	227	372
PURO AVAL S.G.R.	-	-
PYME AVAL S.G.R.	547	195
RESILIENCIA S.G.R.	101	113
RIG AVALES S.G.R.	11	40
SOLIDUM S.G.R.	177	143
UNION S.G.R.	123	146
VINCULOS S.G.R.	143	97
Total Sistema (Quitando duplicados)	8.693	14.230

MIPyMES con garantías vigentes

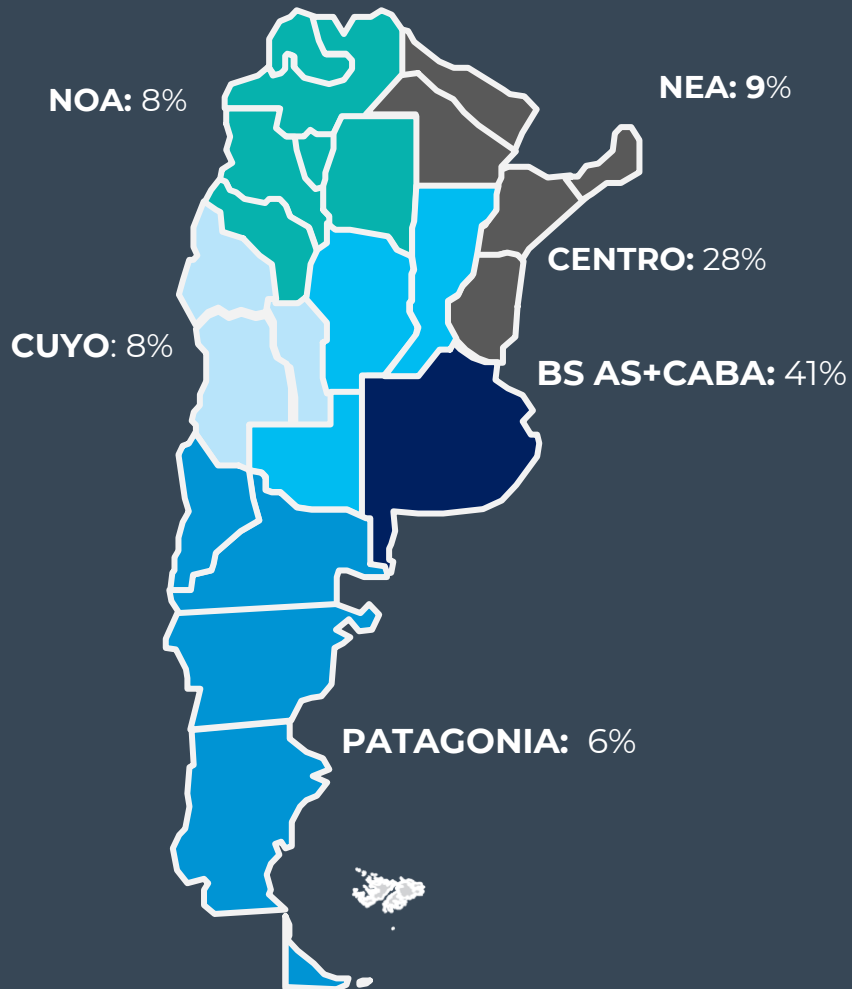


- La cantidad de MIPyMES con garantías vigentes es una variable "stock" que mide a fin de cada mes las cantidad de MIPyMES que tienen al menos una garantía vigente.

SGR	PYMES CON GARANTIAS VIGENTES	CANTIDAD DE GARANTIAS VIGENTES
ACINDAR PYMES S.G.R.	7.383	1.791
AFFIDAVIT S.G.R.	129	879
AFIANZAR S.G.R.	141	327
AGROAVAL S.G.R.	314	429
ALIANZA S.G.R.	49	339
AMERICANA DE AVALES S.G.R.	45	150
ARGENPYMES S.G.R.	462	4.127
AVAL AR S.G.R.	96	520
AVAL FEDERAL S.G.R.	172	1.219
AVAL FERTIL S.G.R.	157	1.394
AVAL GANADERO S.G.R.	424	2.248
AVAL RURAL S.G.R.	383	2.166
AVALES DEL CENTRO S.G.R.	112	928
AVALUAR S.G.R.	108	673
ALFA PYME S.G.R.	251	963
CAMPO AVAL S.G.R.	320	1.652
CARDINAL S.G.R.	46	54
CONAVAL S.G.R.	56	106
CONFEDERAR NEA S.G.R.	49	225
CONFIABLES S.G.R.	86	207
CRECER S.G.R.	197	2.649
CREDITO ARGENTINO S.G.R.	12	54
CUYO AVAL S.G.R.	376	1.584
DON MARIO S.G.R.	605	3.922
FIDEM S.G.R.	23	94
FIDUS S.G.R.	66	273
FINTECH S.G.R.	635	1.414
GARANTIAS BIND S.G.R.	272	2.350
GARANTIZAR S.G.R.	15.798	35.847
INNOVA S.G.R.	125	625
INTEGRA PYMES S.G.R.	139	701
INTERAVALES S.G.R.	38	324
INTERGARANTIAS S.G.R.	308	4.165
LOS GROBO S.G.R.	74	85
MILLS S.G.R.	92	488
MOVIL S.G.R.	131	765
NEUQUEN PYMES S.G.R.	20	57
POTENCIAR S.G.R.	335	2.665
PURO AVAL S.G.R.	-	-
PYME AVAL S.G.R.	245	1.798
RESILIENCIA S.G.R.	116	509
RIG AVALES S.G.R.	32	169
SOLIDUM S.G.R.	117	601
UNION S.G.R.	118	745
VINCULOS S.G.R.	137	400
Total Sistema	21.051	82.681

MIPyMES con garantías vigentes

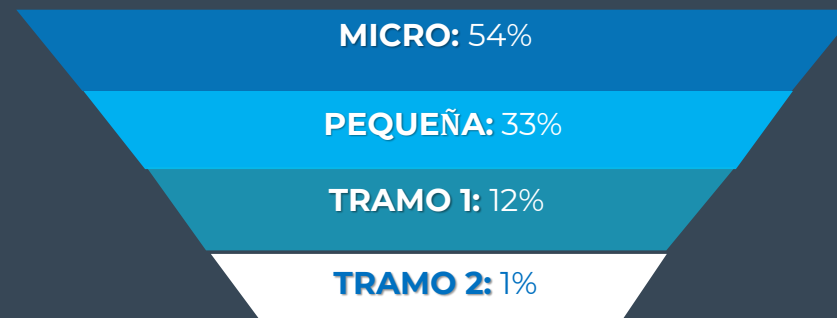
MIPyMES: Asistidas por región.



MIPyMES: Asistidas por sector.



MIPyMES: Asistidas por tramo.



21 Información Adicional

- ✓ Auditores Externos.
- ✓ Inscripción como Preferidas A.
- ✓ Calificaciones de riesgo

SGR	AUDITORES	PREFERIDAS A	CALIFICACIONES				
			EVALUADORA LATINOAMERICANA	FIX SCR		UNTREF (ACR UP)	MOODYS
				Corto	Largo		
ACINDAR PYMES S.G.R.	Deloitte & Co S.A.	Preferidas A		A2	A		
AFFIDAVIT S.G.R.	Bértora y Asoc. S.R.L.	Preferidas A					A-.ar
AFIANZAR S.G.R.	PICCARDO & CIA	Preferidas A	A				
AGROAVAL S.G.R.	KPMG	Preferidas A		A1	AA-		
ALIANZA S.G.R.	Bértora y Asoc. S.R.L.		A-				
AMERICANA DE AVALES S.G.R.	PICCARDO & CIA	Preferidas A	A				
ARGENPYMES S.G.R.	Crowe	Preferidas A	A+				
AVALAR S.G.R.	Dr. José Luis Serpa	Preferidas A	A				
AVAL FEDERAL S.G.R.	RSMAR SRL	Preferidas A		A3	BBB		
AVAL FERTIL S.G.R.	Bértora y Asoc. S.R.L.	Preferidas A		A3	BBB		
AVAL GANADERO S.G.R.	PICCARDO & CIA	Preferidas A	A+				
AVAL RURAL S.G.R.	Deloitte & Co S.A.	Preferidas A					A+.ar
AVALES DEL CENTRO S.G.R.	CR. Daniel Alejandro Altamirano	Preferidas A	A+	A3	BBB		
AVALUAR S.G.R.	Becher y Asociados S.R.L.	Preferidas A					
ALFA PYME S.G.R.	PICCARDO & CIA	Preferidas A	A+				
CAMPO AVAL S.G.R.	Alaluf y Asociados	Preferidas A		A3	BBB+		
CARDINAL S.G.R.	CR. Daniel Alejandro Altamirano	Preferidas A					
CONAVAL S.G.R.	Jorge Asoff	Preferidas A	A-				
CONFEDERAR NEA S.G.R.	Lisicki, Litvin y asociados	Preferidas A					
CONFIABLES S.G.R.	Dr. Antonio Bagnato	Preferidas A					
CRECER S.G.R.	Crowe	Preferidas A		A3	BBB		
CREDITO ARGENTINO S.G.R.	A determinar	Preferidas A					
CUYO AVAL S.G.R.	Dr. Eduardo Fierro	Preferidas A		A2	A-		
DON MARIO S.G.R.	Deloitte & Co S.A.	Preferidas A		A1	A+		
FIDEM S.G.R.	Cra.Adirana B. Serra	Preferidas A					
FIDUS S.G.R.	Dr. Carlos Alberto Vinci	Preferidas A					
FINTECH S.G.R.	Lisicki, Litvin y asociados	Preferidas A					
GARANTIAS BIND S.G.R.	Pistrelli Henry y Asociados SRL	Preferidas A		A1	A+		
GARANTIZAR S.G.R.	KPMG	Preferidas A		A1	AA-	AAA	
INNOVA S.G.R.	Estudio Sasovsky & asociados	Preferidas A	A				
INTEGRA PYMES S.G.R.	Bértora y Asoc. S.R.L.	Preferidas A		A3	BBB		
INTERAVALES S.G.R.	Iglesias y Escobar S.R.L.		A				
INTERGARANTIAS S.G.R.	Iglesias y Escobar SRL	Preferidas A	A+				
LOS GROBO S.G.R.	Deloitte & Co S.A.	Preferidas A					
MILLS S.G.R.	Estudio Piccardo & Cia	Preferidas A					A+
MOVIL S.G.R.	SASOVSKY & ASOCIADOS S.A.S.	Preferidas A	A				A
NEUQUEN PYMES S.G.R.	Bértora y Asoc. S.R.L.		A-				
POTENCIAR S.G.R.	Estudio Piccardo & Cia	Preferidas A	A+				
PURO AVAL SG.R.	A determinar						
PYME AVAL S.G.R.	Dr. José Luis Serpa	Preferidas A	A+				
RESILIENCIA S.G.R.	Silvina Rodriguez	Preferidas A					A+
RIG AVALES S.G.R.	Bértora y Asoc. S.R.L.	Preferidas A	A-				
SOLIDUM S.G.R.	Felcaro, Roldan Y Asociados			A3	BBB		
UNION S.G.R.	Bértora y Asoc. S.R.L.	Preferidas A	A				
VINCULOS S.G.R.	Cdro Sebastian P. Massun	Preferidas A					A-

Muchas gracias



Ministerio de
Desarrollo Productivo
Argentina