

Negociación de Cheques de Pago Diferido y Pagarés MAYO 2018

En el mes de **MAYO de 2018** se negociaron en el Mercado Argentino de Valores S.A. **cheques de pago diferido** por un monto nominal total de **\$ 2.562.800.805**, y **pagarés** en dólares y en pesos por un monto de **U\$S 17.842.998** y **\$ 47.132.243** respectivamente. Por el lado de los **cheques**, este monto representa un aumento del **4,81%** respecto del mes anterior, y por el lado de los **pagarés** en dólares y en pesos un incremento del **28,61%** y del **85,1%**, respectivamente. Se negociaron **15.973 cheques** y **558 pagarés**.

**AVALADOS**

El **segmento Avalado** explica el **82,54%** de los negocios concertados en cheques, con **14.155** valores negociados por un monto total de **\$ 2.115.350.432**. El monto promedio por cheque fue de **\$ 149.441**.

Con respecto al mes anterior, se produjo un aumento del volumen negociado del **16%**.

El **36,48%** del *volumen* se concentró en el rango de 180-365 días, siguiéndolo con un **19,27%** las operaciones de 121-180 días.

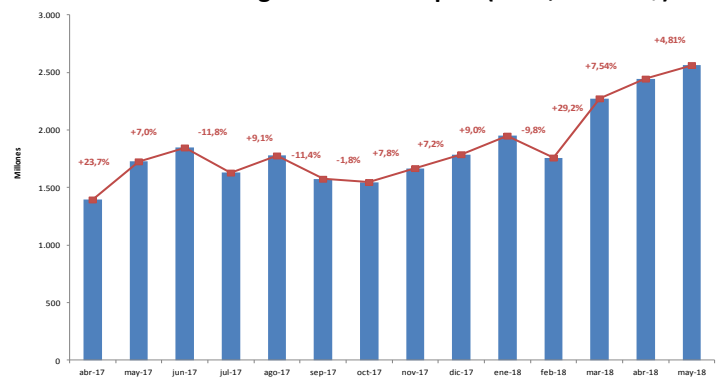
La *tasa promedio* de cheques Avalados se ubica en **33,11%**, **598 pbs** por arriba de la informada en el mes de abril.

**Ranking Avalados**

	Agente	Avalado
1	Schweber Securities S.A.	420.014.006
2	BENEDIT S.A.	288.059.117
3	BLD Finanzas S.A.	133.053.509
4	Tarallo S.B. S.A.	129.233.370
5	Capital Markets Argentina S.A.	125.318.240
6	Estructuras y Mandatos S.A.	93.933.073
7	AdCap Securities Argentina S.A.	72.692.455
8	Allaria Ledesma y Cia. S.A.	58.339.755
9	Rig Valores S.A.	57.399.643
10	SBS Trading S.A.	54.304.342
11	Rosental S.A.	50.028.273
12	Puente Hnos. S.A.	49.975.525
13	S&C Inversiones S.A.	47.778.800
14	Mar Del Plata Bursátil	44.488.361
15	Meta Inversiones S.B. S.A.	40.377.418
16	Deal S.A.	35.929.688
17	Bahía Blanca S.B. S.A.	32.274.655
18	Cohen S.A.	32.124.421
19	BECERRA Bursatil S.A.	31.069.231
20	Nix Valores S.A.	28.953.638

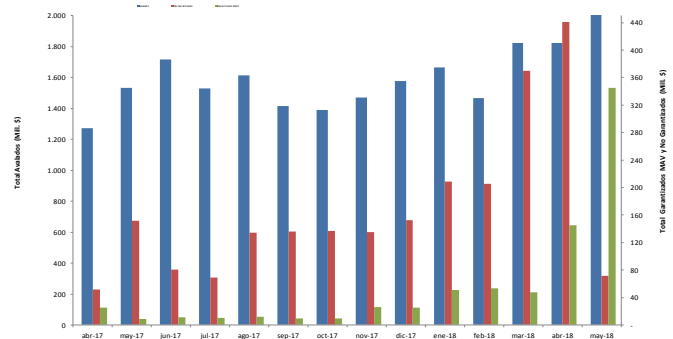
(\*) Se considera agente vendedor del CPD para los primeros 20 lugares. Montos valor nominal en \$.

**Volumen Total Negociado de Cheques (MAV, en MM \$)**

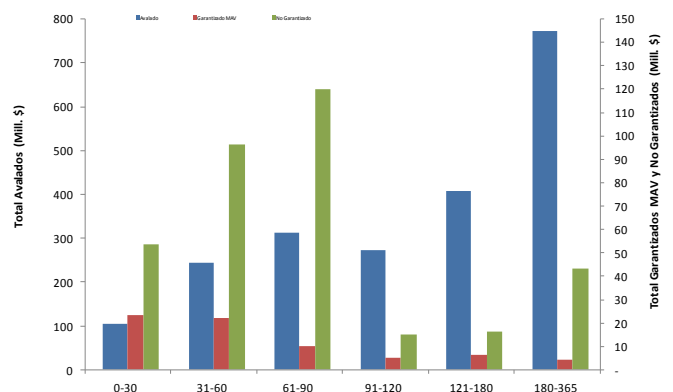


Segmento	Monto negociado en \$		Cantidad Cheques		Vcto. Prom. Pond.		Monto Prom.	
	Mayo	Abril	Mayo	Abril	Mayo	Abril	Mayo	Abril
Avalado	2.115.350.432	1.823.805.024	14.155	11.418	157,7	169,1	149.442	159.731
Garantizado MAV	71.301.077	144.780.507	200	1.003	68,0	71,2	356.505	144.347
No Garantizado	344.666.689	440.848.831	1.433	1.819	88,3	96,9	240.521	242.358

**Volumen Negociado (Millones de \$)**



**Volumen Negociado por plazo (Millones de \$)**



Segmento	Índ. MVR <60		Índ. MVR 60-120		Índ. MVR 120-365	
	Actual	Anterior	Actual	Anterior	Actual	Anterior
Avalado	34,10%	27,30%	33,55%	27,19%	32,59%	27,07%
Directo Garantizado	40,54%	28,42%	39,15%	28,21%	36,01%	27,97%
Patrocinado	38,69%	31,65%	39,63%	30,76%	40,24%	30,50%

Negociación de Cheques de Pago Diferido y Pagarés MAYO 2018

PATROCINADOS

El segmento Patrocinado, por su parte, aportó un **0,23%** de los negocios, con un monto total operado de **\$ 5.850.110,14**, representando una disminución del **48,94%** sobre el mes anterior. Se negociaron **81** cheques con un monto promedio por cheque de **\$ 72.223**.

El **41,23%** del volumen se concentró en el rango de 91-120 días, siguiéndolo con un **25,91%** las operaciones de 121-180 días.

La *tasa promedio* de cheques Patrocinados se ubica en **30,67%**, lo que indica un incremento de **851 pbs** con respecto a abril.

Ranking Patrocinados

	Agente	Patrocinado
1	Invertir Online S.B. S.A.	5.401.370
2	BRIO Valores ALYC	448.740

(\*) Se considera agente vendedor del CPD. Montos valor nominal en \$.

DIRECTO GARANTIZADO MAV

El segmento **Directo Garantizado MAV** contribuye con un **2,78%** del monto total de cheques, con **200** valores negociados por un monto promedio por cheque de **\$ 356.505**. El monto total negociado fue de **\$ 71.301.077**, representando una caída del **50,75%** por sobre el mes anterior.

El **32,67%** del volumen se concentró en el rango de 0-30 días, siguiéndolo con un **31,18%** las operaciones de 31-60 días.

La *tasa promedio* de cheques Garantizados MAV se ubica en **39,58%**, lo que indica un aumento del **1129 pbs** con respecto a abril.

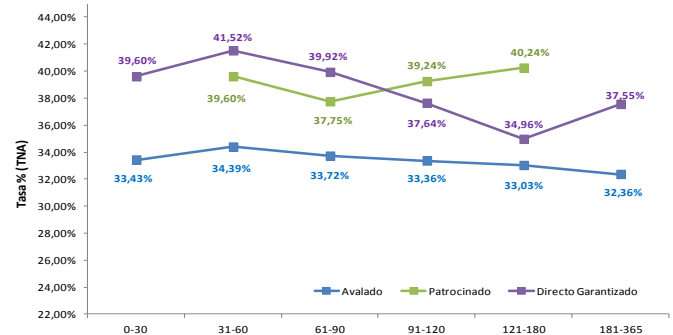
Ranking Garantizados MAV

	Agente	Directo Garantizado MAV
1	Amirante Galitis Valores S.A.	56.968.642
2	Grupo Carey S.B. S.A.	4.933.572
3	AdCap Securities Argentina S.A.	3.500.000
4	Reconquista Valores S.A.	2.324.000
5	Inversiones Cuyanas S.B. S.A.	1.599.375

(\*) Se considera agente vendedor del CPD para los primeros 5 lugares. Montos valor nominal en \$.

Segmento	0-30	31-60	61-90	91-120	121-180	181-365
Avalado	33,43%	34,39%	33,72%	33,36%	33,03%	32,36%
Patrocinado		39,60%	37,75%	39,24%	40,24%	
Directo Garantizado	39,60%	41,52%	39,92%	37,64%	34,96%	37,55%

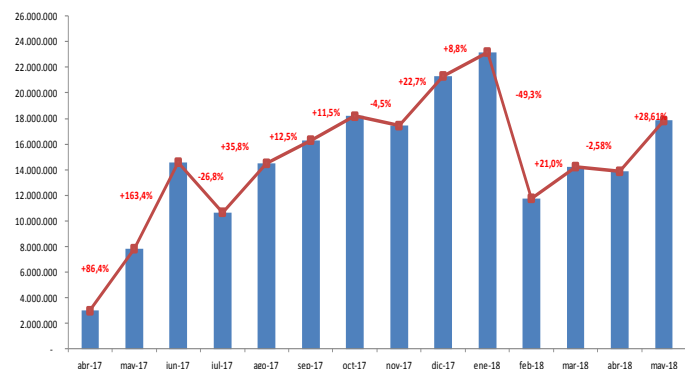
Tasa de Interés Promedio de CPD por plazo



Segmento	Monto negociado en US\$		Cantidad Pagarés		Vcto. Prom. Pond.		Monto Prom.	
	Mayo	Abril	Mayo	Abril	Mayo	Abril	Mayo	Abril
Pagaré (US\$)	17.842.998	13.874.151	461	341	348,1	440,5	39.563	40.687

Segmento	Monto negociado en \$		Cantidad Pagarés		Vcto. Prom. Pond.		Monto Prom.	
	Mayo	Abril	Mayo	Abril	Mayo	Abril	Mayo	Abril
Pagaré (\$)	47.132.244	25.462.552	107	42	510,7	692,8	440.488	606.251

Volumen Negociado de Pagarés (en u\$)



Segmento	0-180	180-365	365-545	545-730	730-910	910-1095
Pagaré (US\$)	8,48%	8,87%	8,60%	8,93%	9,14%	9,34%

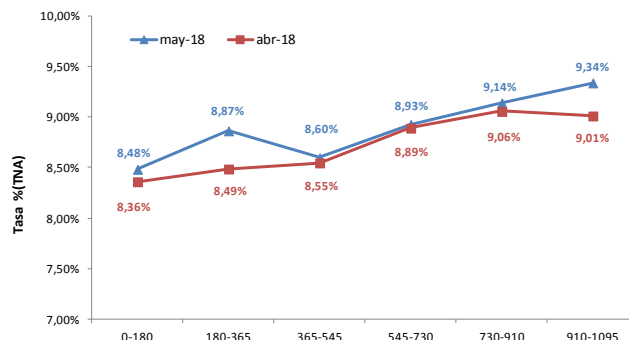
Segmento	Ind. MVR <365		Ind. MVR 365-730		Ind. MVR 730-1095	
	Actual	Anterior	Actual	Anterior	Actual	Anterior
Pagaré (US\$)	8,80%	8,47%	8,67%	8,67%	9,24%	9,03%

Segmento	0-180	180-365	365-545	545-730	730-910	910-1095
Pagaré (\$)		33,72%	35,30%	37,14%	38,56%	39,93%

Segmento	Ind. MVR <365		Ind. MVR 365-730		Ind. MVR 730-1095	
	Actual	Anterior	Actual	Anterior	Actual	Anterior
Pagaré (\$)	33,74%	27,27%	36,16%	28,25%	39,46%	29,44%

## Negociación de Cheques de Pago Diferido y Pagarés MAYO 2018

Tasa de Interés Promedio de Pagaré por plazo (en u\$s)



### DIRECTO NO GARANTIZADO MAV

El segmento Directo No Garantizado aportó un **13,45%** del volumen negociado durante el quinto mes del año, con un monto total operado de **\$ 344.666.888**, representando una reducción del **21,82%** con respecto a abril. Se negociaron **1.433** cheques y el monto promedio por cheque fue de **\$ 240.521**.

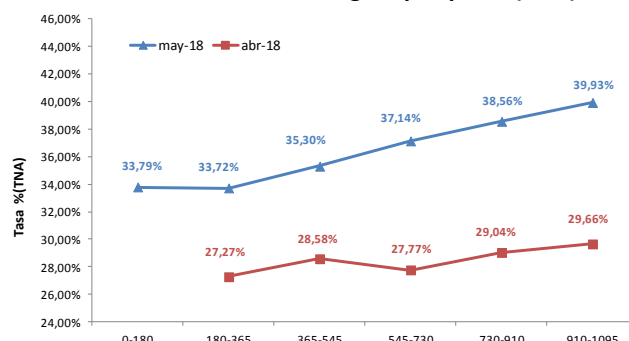
El **34,84%** del volumen se concentró en el rango de 61-90 días, siguiéndolo con un **27,95%** las operaciones de 31-60 días.

### Ranking No Garantizados MAV

	Agente	Dir. NO Garantizado
1	Option Securities S.B. S.A.	63.614.376,16
2	Bell Investments S.A.	54.459.707,66
3	First Capital Markets S.A.	53.000.000,00
4	Amirante Galitis Valores S.A.	33.823.232,08
5	Transatlantica S.B. S.A.	28.487.296,06

(\*) Se considera agente vendedor del CPD para los primeros 5 lugares. Montos valor nominal en \$.

Tasa de Interés Promedio de Pagaré por plazo (en \$)



### PAGARÉS

Se negociaron **451** pagarés en dólares y **107** pagarés en pesos, por un monto de **U\$S 17.842.998,29** y **\$ 47.132.243,82**, respectivamente, lo cual representa un incremento del **28,61%** en los pagarés en dólares y del **85,10%** en los pagarés en pesos con respecto a abril. El monto promedio por pagarés en dólares y en pesos fue de **U\$S 39.563** y **\$ 440.488**, respectivamente.

El **57,54%** del volumen de pagarés en dólares se concentró en el rango de 181-365 días, siguiéndolo con un **19%** las operaciones de 366-545 días.

Por su parte, el **28,06%** del volumen de pagarés en pesos se concentró en el rango de 181-365 días, siguiéndolo con un **20,82%** las operaciones de 366 - 545 días.

La *tasa promedio* de pagarés en dólares se ubica en **8,8%**, lo cual indica un aumento de **19 pbs** con respecto al mes anterior, mientras que la *tasa promedio* de pagarés en pesos se ubica en **35,88%**; **718 pbs** por debajo del mes de abril.

### Participación SGRs en Negociación de Cheques y Pagarés del Segmento Avalado

may-18			Acumulado 2018				
	SGR	Monto Avalado		SGR	Monto Avalado		
1	ACINDAR PYMES S.G.R.	382.975.001	14,3%	1	GARANTIZAR S.G.R.	1.520.940.771	13,7%
2	INTERGARANTIAS S.G.R.	336.567.078	12,5%	2	INTERGARANTIAS S.G.R.	1.399.778.971	12,6%
3	GARANTIZAR S.G.R.	315.302.134	11,8%	3	ACINDAR PYMES S.G.R.	1.371.724.380	12,4%
4	LOS GROBO S.G.R.	300.336.259	11,2%	4	LOS GROBO S.G.R.	883.126.443	8,9%
5	AVAL FEDERAL S.G.R.	239.432.100	8,9%	5	AVAL FEDERAL S.G.R.	848.161.029	7,7%
6	CARDINALS S.G.R.	122.249.999	4,6%	6	CARDINALS S.G.R.	540.572.988	4,9%
7	DON MARIO S.G.R.	85.210.578	3,2%	7	BLD AVAL S.G.R.	437.109.374	3,9%
8	GARANTIA DE VALORES S.G.R.	85.133.679	3,2%	8	PYME AVAL S.G.R.	381.228.467	3,4%
9	PYME AVAL S.G.R.	82.666.229	3,1%	9	GARANTIA DE VALORES S.G.R.	341.225.400	3,1%
10	BLD AVAL S.G.R.	69.282.651	2,6%	10	UNION S.G.R.	329.886.288	3,0%
11	UNION S.G.R.	68.244.243	2,5%	11	DON MARIO S.G.R.	291.304.782	2,6%
12	AVAL FERTIL S.G.R.	65.828.928	2,5%	12	AVAL RURAL S.G.R.	281.630.712	2,5%
13	INTEGRA PYMES S.G.R.	63.294.793	2,4%	13	AVAL GANADERO S.G.R.	259.955.870	2,3%
14	AVAL AR S.G.R.	61.575.596	2,3%	14	AVAL AR S.G.R.	216.582.333	2,0%
15	ARGENPYMES S.G.R.	55.466.730	2,1%	15	ARGENPYMES S.G.R.	213.936.652	1,9%
16	POTENCIAR S.G.R.	47.234.205	1,8%	16	AFFIDAVIT S.G.R.	200.594.468	1,8%
17	CRECER S.G.R.	40.423.090	1,5%	17	AVAL FERTIL S.G.R.	189.309.975	1,7%
18	AFFIDAVIT S.G.R.	37.763.338	1,4%	18	INTEGRA PYMES S.G.R.	186.975.276	1,7%
19	CAMPO AVAL S.G.R.	37.062.926	1,4%	19	POTENCIAR S.G.R.	173.396.045	1,6%
20	AFIANZAR S.G.R.	27.941.791	1,0%	20	CRECER S.G.R.	144.296.593	1,3%
21	AVALUAR S.G.R.	26.741.678	1,0%	21	CAMPO AVAL S.G.R.	118.665.246	1,1%
22	CUJO AVAL S.G.R.	22.253.026	0,8%	22	CUJO AVAL S.G.R.	84.683.421	0,8%
23	AVAL GANADERO S.G.R.	18.440.749	0,7%	23	AVALUAR S.G.R.	81.131.860	0,7%
24	AVALES DEL CENTRO S.G.R.	16.813.565	0,6%	24	FONDO GTÍAS. BS. AS.	78.624.385	0,7%
25	CONFEDERAR NEA S.G.R.	15.949.200	0,6%	25	CONFEDERAR NEA S.G.R.	74.566.647	0,7%
26	SOLIDUM S.G.R.	15.283.231	0,6%	26	AVALES DEL CENTRO S.G.R.	72.512.662	0,7%
27	FONDO GTÍAS. BS. AS.	14.566.967	0,5%	27	AGROAVAL S.G.R.	70.527.950	0,6%
28	FIDUS S.G.R.	8.170.276	0,3%	28	SOLIDUM S.G.R.	55.079.328	0,5%
29	AGROAVAL S.G.R.	6.295.000	0,2%	29	AFIANZAR S.G.R.	41.886.689	0,4%
30	AMERICANA DE AVALES S.G.R.	5.978.000	0,2%	30	AMERICANA DE AVALES S.G.R.	31.395.153	0,3%
31	FDO. GTÍAS. CHACO	3.899.699	0,1%	31	FIDUS S.G.R.	28.864.165	0,3%
32	AVAL RURAL S.G.R.	3.694.580	0,1%	32	FDO. GTÍAS. CHACO	11.992.961	0,1%
33	FDO. GTÍAS. PÚB. LA RIOJA	536.319	0,0%	33	FDO. GTÍAS. PÚB. LA RIOJA	5.494.349	0,0%
34	VÍNCULOS S.G.R.	-	0,0%	34	VÍNCULOS S.G.R.	4.060.500	0,0%
	<b>TOTAL</b>	<b>2.682.613.636</b>	<b>100,0%</b>		<b>TOTAL</b>	<b>11.070.722.025</b>	<b>100,0%</b>

## Negociación de Cheques de Pago Diferido y Pagarés MAYO 2018

### Ranking Pagarés en dólares

	Agente	Pagaré u\$s
1	BENEDIT S.A.	4.234.100
2	Schweber Securities S.A.	3.597.981
3	Rig Valores S.A.	1.887.000
4	BLD Finanzas S.A.	1.287.355
5	Besfamille S.A.	1.100.000

(\*) Se considera agente vendedor del Pagaré para los primeros 5 lugares.  
Montos valor nominal en u\$s.

### Ranking Pagarés en pesos

	Agente	Pagaré \$
1	BLD Finanzas S.A.	23.587.056
2	Schweber Securities S.A.	6.250.000
3	BENEDIT S.A.	6.000.000
4	Consultatio Investments S.A.	4.200.000
5	Option Securities S.B. S.A.	2.500.000

(\*) Se considera agente vendedor del Pagaré para los primeros 5 lugares.  
Montos valor nominal en \$.

### Stock de vencimientos de Cheques Avalados al 31-Mayo

Vencimientos	Monto en \$	Monto %
<b>2018</b>		
jun-18	1.982.602.759	20,3%
jul-18	1.716.142.223	17,6%
ago-18	1.524.135.951	15,6%
sep-18	1.054.894.868	10,8%
oct-18	914.115.054	9,4%
nov-18	678.034.152	6,9%
dic-18	550.321.687	5,6%
<b>2019</b>		
ene-19	396.559.106	4,1%
feb-19	357.695.936	3,7%
mar-19	310.880.711	3,2%
abr-19	193.827.109	2,0%
may-19	81.816.199	0,8%
<b>Total</b>	<b>9.761.025.754</b>	<b>100,0%</b>

### DIRECTO WARRANT Y C-V "GRANOS A FIJAR"

El segmento con Garantía Warrant aportó un **1%** del volumen negociado, con un monto total operado de **\$ 25.632.297**. Se negociaron **104** cheques.

El **60,63%** del volumen se concentró en el rango de 61-90 días, seguido en un **27,67%** por las operaciones de 31-60 días.

No se registraron operaciones en el tramo correspondiente a Cheques de Pago Diferido con **Garantía de Cesión de Contratos de Compra-Venta de Granos con Precio a Fijar**.