

## CHEQUES DE PAGO DIFERIDO (FÍSICOS + ECHEQS), PAGARÉS Y FACTURAS DE CRÉDITO ELECTRÓNICAS

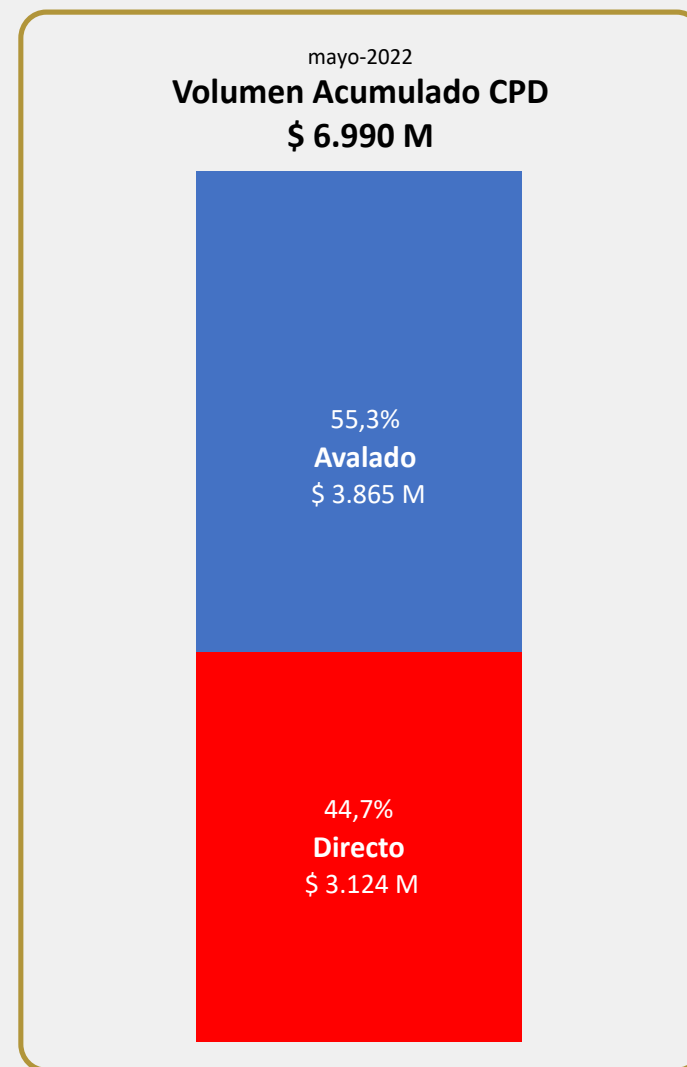
CPD (Físicos + Echeqs)								
Segmento	Monto nominal negociado		Cantidad Cheques		Vcto. Prom. Pond.		Monto Prom.	
	Actual	Anterior	Actual	Anterior	Actual	Anterior	Actual	Anterior
CPD Avalado	3.865.454.286	4.450.530.558	3.194	3.501	184	180	1.210.224	1.271.217
CPD Directo Cadena de Valor	2.848.339.578	3.832.873.940	1.044	974	75	97	2.728.295	3.935.189
CPD Directo Garantizado	276.004.240	423.311.091	183	180	134	156	1.508.220	2.351.728
CPD Patrocinado	-	1.900.015	-	5	-	141	-	380.003
<b>Total</b>	<b>6.989.798.103</b>	<b>8.708.615.604</b>	<b>4.421</b>	<b>4.660</b>				

Pagaré MAV								
Segmento	Monto nominal negociado		Cantidad Pagarés		Vcto. Prom. Pond.		Monto Prom.	
	Actual	Anterior	Actual	Anterior	Actual	Anterior	Actual	Anterior
Pagaré Avalado (\$)	16.334.461	152.271.644	12	33	484	336	1.361.205	4.614.292
Pagaré Directo No Gara (\$)	388.384.775	575.942.000	35	28	196	220	11.096.708	20.569.357
Pagaré Directo Gara (\$)	-	-	-	-	-	-	-	-
Pagaré Avalado (U\$S)	1.843.403	4.526.324	26	56	413	358	70.900	80.827
Pagaré Avalado (U\$D)	748.333	1.556.076	14	22	357	323	53.452	70.731
Pagaré Directo No Gara (U\$D)	20.399.200	3.770.000	40	17	237	214	509.980	221.765
Pagaré Directo No Gara (U\$S)	14.018.000	7.215.000	22	18	187	163	637.182	400.833

Factura de Crédito Electrónica (FCE)								
Segmento	Monto nominal negociado		Cantidad FCE		Vcto. Prom. Pond.		Monto Prom.	
	Actual	Anterior	Actual	Anterior	Actual	Anterior	Actual	Anterior
FCE (\$)	157.975.789	34.217.523	23	13	33	45	6.868.513	2.632.117
FCE (U\$S)	-	-	-	-	-	-	-	-
FCE (EUR)	-	-	-	-	-	-	-	-

\*Actual: semana del 02/05/2022 al 06/05/2022. Anterior: semana del 25/04/2022 al 29/04/2022.

\*U\$D (TC COM. A 3500) U\$S (TC BNA Vendedor)



MERCADO ARGENTINO  
DE VALORES S.A.

## TASAS DE REFERENCIA MAV

### CPD (Físicos + Echeqs)

Segmento	MAV30	MAV90	MAV200	0-30	31-60	61-90	91-120	121-180	181-365
CPD Avalado	41,91%	44,03%	46,11%	42,13%	41,85%	43,70%	44,31%	44,95%	46,59%
CPD Directo Cadena de Valor	47,39%	50,44%	48,32%	46,41%	48,59%	50,74%	49,94%	51,64%	46,81%
CPD Directo Garantizado	44,37%	45,29%	48,51%	44,14%	44,56%	45,26%	45,30%	46,31%	49,56%
CPD Patrocinado	-	-	-	-	-	-	-	-	-

### Pagaré MAV

Segmento	MAV30	MAV90	MAV200	0-180	181-365	366-545	546-730	731-910	911-1095
Pagaré Avalado (\$)	46,55%	67,83%	71,00%	46,55%	-	66,04%	70,20%	71,00%	-
Pagaré Directo No Gara (\$)	51,44%	49,79%	-	51,44%	-	-	49,79%	-	-
Pagaré Directo Gara (\$)	-	-	-	-	-	-	-	-	-
Pagaré Avalado (U\$S)	-0,01%	0,52%	-	-0,50%	0,87%	0,55%	0,00%	-	-
Pagaré Avalado (U\$D)	3,30%	1,38%	-	4,07%	3,21%	1,38%	-	-	-
Pagaré Directo No Gara (U\$D)	-0,01%	2,25%	-	0,49%	-0,07%	2,19%	3,00%	-	-
Pagaré Directo No Gara (U\$S)	0,09%	3,00%	-	0,44%	-0,22%	3,00%	-	-	-

### Factura de Crédito Electrónica (FCE)

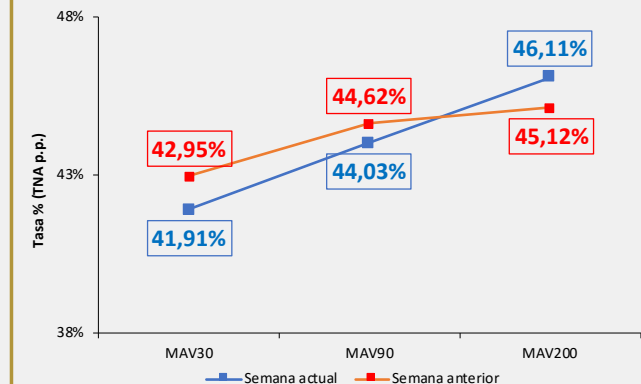
Segmento	MAV30	MAV90	MAV200	0-30	31-60	61-90	91-120	121-180	181-365
FCE (\$)	43,75%	51,00%	-	44,38%	42,76%	-	51,00%	-	-
FCE (U\$S)	-	-	-	-	-	-	-	-	-
FCE (EUR)	-	-	-	-	-	-	-	-	-

\*Actual: semana del 02/05/2022 al 06/05/2022. Anterior: semana del 25/04/2022 al 29/04/2022.

\*U\$D (TC COM. A 3500) U\$S (TC BNA Vendedor)

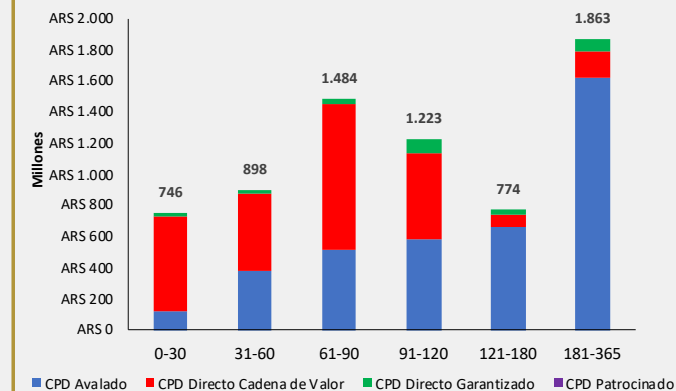
\*MAV30 (0 – 60 días); MAV90 (61 – 120 días) y MAV200 (121-360 días)

### TASAS DE REFERENCIA MAV



NOTA: Tasas calculadas sobre CPD avalado en plazos de vto. (0 – 60 días); (61 – 120 días) y (121-360 días).

### CPD (Físico + ECHEQ). Volumen negociado por plazo de vto.



MERCADO ARGENTINO  
DE VALORES S.A.