

## CHEQUES DE PAGO DIFERIDO (FÍSICOS + ECHEQS), PAGARÉS Y FACTURAS DE CRÉDITO ELECTRÓNICAS

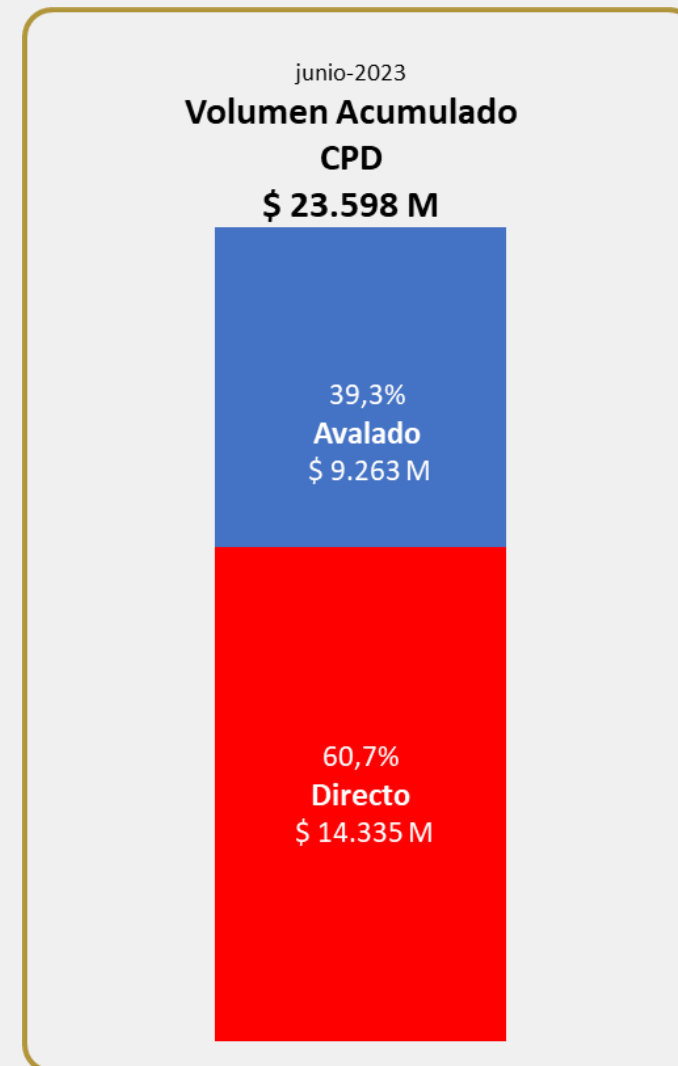
CPD (Físicos + Echeqs)								
Segmento	Monto nominal negociado		Cantidad Cheques		Vcto. Prom. Pond.		Monto Prom.	
	Actual	Anterior	Actual	Anterior	Actual	Anterior	Actual	Anterior
CPD Avalado	6.086.001.807	7.708.678.707	2.429	2.923	142	150	2.505.559	2.637.249
CPD Directo Cadena de Valor	10.330.874.839	11.058.762.950	1.146	1.112	64	61	9.014.725	9.944.931
CPD Directo Garantizado	773.897.167	464.840.567	173	240	86	89	4.473.394	1.936.836
CPD Patrocinado	-	-	-	-	-	-	-	-
<b>Total</b>	<b>17.190.773.813</b>	<b>19.232.282.224</b>	<b>3.748</b>	<b>4.275</b>				

Pagaré MAV								
Segmento	Monto nominal negociado		Cantidad Pagarés		Vcto. Prom. Pond.		Monto Prom.	
	Actual	Anterior	Actual	Anterior	Actual	Anterior	Actual	Anterior
Pagaré Avalado (\$)	178.600.000	27.500.000	24	5	124	25	7.441.667	5.500.000
Pagaré Avalado (U\$S)	3.402.446	9.682.492	62	155	390	361	54.878	62.468
Pagaré Avalado (U\$D)	7.081.451	6.788.244	88	95	282	372	80.471	71.455
Pagaré Directo No Gara (\$)	8.803.253.354	9.995.709.180	85	112	37	96	103.567.687	89.247.403
Pagaré Directo No Gara (U\$S)	2.908.500	8.191.270	15	38	209	204	193.900	215.560
Pagaré Directo No Gara (U\$D)	32.786.101	76.188.569	103	225	221	223	318.312	338.616
Pagaré Directo Gara (\$)	124.000.000	74.000.000	3	1	80	149	41.333.333	74.000.000
Pagaré Directo Gara (U\$S)	2.000	6.500	1	1	331	399	2.000	6.500
Pagaré Directo Gara (U\$D)	1.935.200	-	25	-	351	-	77.408	-

Factura de Crédito Electrónica (FCE)								
Segmento	Monto nominal negociado		Cantidad FCE		Vcto. Prom. Pond.		Monto Prom.	
	Actual	Anterior	Actual	Anterior	Actual	Anterior	Actual	Anterior
FCE (\$)	337.481.951	564.889.616	32	36	33	32	10.546.311	15.691.378
FCE (U\$S)	234.895	311.864	15	10	35	67	15.660	31.186
FCE (EUR)	-	-	-	-	-	-	-	-

\*Actual: semana del 05/06/2023 al 09/06/2023. Anterior semana del 29/05/2023 al 02/06/2023.

\*U\$D (TC.COM. A 3500) U\$S (TC.BNA Vendedor)



MERCADO ARGENTINO  
DE VALORES S.A.

## TASAS DE REFERENCIA MAV

CPD (Físicos + Echeqs)									
Segmento	MAV30	MAV90	MAV200	0-30	31-60	61-90	91-120	121-180	181-365
CPD Avalado	88,53%	91,55%	116,43%	85,99%	89,40%	90,37%	92,70%	102,58%	121,92%
CPD Directo Cadena de Valor	94,16%	105,21%	104,91%	90,62%	96,42%	107,15%	101,61%	104,80%	106,08%
CPD Directo Garantizado	85,91%	95,47%	116,11%	85,69%	86,37%	92,49%	97,74%	114,30%	119,05%
CPD Patrocinado	-	-	-	-	-	-	-	-	-


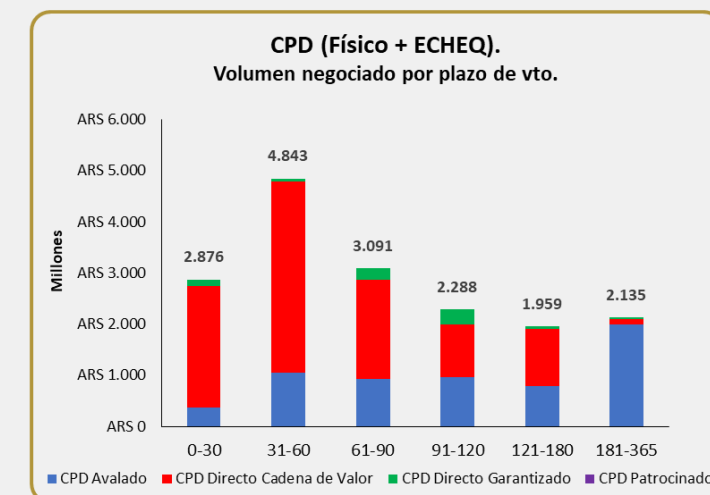
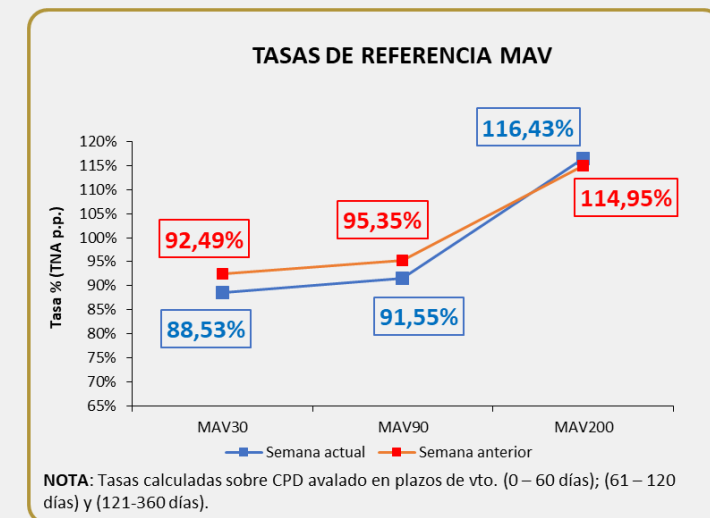
Pagaré MAV									
Segmento	MAV30	MAV90	MAV200	0-180	181-365	366-545	546-730	731-910	911-1095
Pagaré Avalado (\$)	101,22%	-	-	93,86%	107,00%	-	-	-	-
Pagaré Avalado (U\$S)	-7,69%	-5,95%	-	-7,39%	-7,73%	-7,42%	-1,66%	-	-
Pagaré Avalado (U\$D)	-7,61%	-7,30%	-	-6,45%	-8,21%	-7,92%	-2,87%	-	-
Pagaré Directo No Gara (\$)	97,33%	-	-	97,35%	80,30%	-	-	-	-
Pagaré Directo No Gara (U\$S)	0,92%	12,00%	-	0,19%	1,08%	12,00%	-	-	-
Pagaré Directo No Gara (U\$D)	-2,05%	0,20%	-	0,74%	-6,13%	0,06%	0,54%	-	-
Pagaré Directo Gara (\$)	102,34%	-	-	102,34%	-	-	-	-	-
Pagaré Directo Gara (U\$S)	-5,00%	-	-	-	-5,00%	-	-	-	-
Pagaré Directo Gara (U\$D)	-7,55%	-10,29%	-	-5,87%	-9,18%	-10,29%	-	-	-

Factura de Crédito Electrónica (FCE)									
Segmento	MAV30	MAV90	MAV200	0-30	31-60	61-90	91-120	121-180	181-365
FCE (\$)	94,03%	95,00%	-	93,43%	94,71%	95,00%	-	-	-
FCE (U\$S)	3,23%	2,00%	-	2,66%	5,16%	2,00%	-	-	-
FCE (EUR)	-	-	-	-	-	-	-	-	-

\*Actual: semana del 05/06/2023 al 09/06/2023. Anterior semana del 29/05/2023 al 02/06/2023.

\*U\$D (TC COM. A 3500) U\$S (TC BNA Vendedor)

\*MAV30 (0-60 días); MAV90 (61-120 días) y MAV200 (121-360 días)



MERCADO ARGENTINO  
DE VALORES S.A.